

LS

LS 500 | LS 500h



CENÍK





01 Nové LS 500h
02 Premiové zpracování interiéru

NOVÝ LEXUS LS 500 A LS 500h

MODEL LS - KROMĚ TOHO, ŽE SE STAL SYMBOLEM ZNAČKY LEXUS - DNES PŘEDSTAVUJE NOVOU GENERACI LUXUSNÍCH VOZŮ, KTERÁ DŮSTOJNĚ ZHNOTŇUJE JAPONSKÉ TRADICE A KULTURU. SVOJÍ KVALITOU DALEKO PŘEDČÍ VŠE, CO ZÁKAZNÍCI DNES OD LUXUSNÍCH VOZŮ OČEKÁVAJÍ.


Tak jako první LS zastupovalo samotnou značku Lexus, zbrusu nové LS v modelovém provedení 2018 odráží dynamičtější trend značky. Každá nová generace sedanu LS nabídla moderní podobu luxusu, příkladné řemeslné zpracování, špičkový výkon a bezpečnost. Nejnovější model této generace přidává něco navíc a vstupuje na automobilovou scénu s hluboce emotivním designem a úžasným požitkem z jízdy.



01



02



03 LS 400

04 Dynamičtější vzhled

05 Nadčasové dědictví LS

06 Překonává své předchůdce

03

DĚDICTVÍ LS

Před 28 lety se udála věc, která byla předtím považována za něco nemožného: automobilka Lexus uvedením svého prvního a tehdy jediného modelu LS od základu změnila ustálené konvence celého segmentu luxusních automobilů. Přepych nabízený modelem LS 400, jeho nebývalé jízdní pohodlí, výkon, tichý a hladký chod, propracované dílenské zpracování a důraz na každý detail jednoduše ohromily odbornou veřejnost i zákazníky. Značka kromě vynikajícího vozu nabídla také bezkonkurenční standard zákaznických služeb a spokojenosti. Nyní Lexus uvedením zbrusu nové vlajkové lodi LS páté generace v modelovém provedení 2018 svůj historický úspěch opakuje.

Vývoj zbrusu nového modelu LS zahájila automobilka se zcela novou představou o tom, jak by vlastně měla skutečná vlajková loď vypadat. Připomíná to situaci, kdy Lexus s vývojem prvního vozu začínal. Cílem nebylo dále rozvíjet přednosti vozů Lexus, ale překonat očekávání zájemců celého světa od prémiového automobilu.

Všechny dosavadní modely LS vykazují jeden společný rys: uplatňování principu „Omotenashi“, tedy filozofie tradiční japonské pohostinnosti. V kontextu luxusního vozu to znamená, že k řidiči a posádce se musí přistupovat se stejnou péčí, připravit se a předvídat jejich požadavky, dbát na jejich pohodlí a postarat se o jejich bezpečí.



04



05



06

LSS+ LEXUS SAFETY SYSTEM+ *

PCS - Přednarázový bezpečnostní systém

Systém kombinující využití radaru a kamery vyhodnocuje riziko nárazu. Pokud je nebezpečí velké, systém řidiče upozorní zvukovou a světelnou výstrahou a zvýší tlak v brzdách. Pokud je kolize již nevyhnutelná, systém automaticky zabrzdí, přičemž zároveň dotáhne bezpečnostní pásy na předních sedadlech.

ACC - Adaptivní tempomat pro celý rozsah rychlostí

Adaptivní tempomat (ACC) udržuje bezpečnou vzdálenost mezi vaším vozidlem a vozem před vámi, a to i když vozidlo před vámi zrychluje a zpomaluje, případně i zcela zastaví. Jakmile se silnice zase uvolní, systém ACC zrychlí na přednastavenou rychlost.

AHB - Automatické ovládání dálkových světel

Po setmění systém AHB pomocí kamery zabudované za čelním sklem automaticky přepíná na potkávací světla vždy, když rozpozná světla protijedoucího vozidla nebo koncová světla vpředu jedoucích vozidel. Zamezuje tak oslňování ostatních řidičů, zatímco vy se nemusíte přepínáním světel vůbec zabývat.

A-LKA - Pokročilý asistent pro udržení jízdy v jízdním pruhu

Pokročilý asistent pro udržení jízdy v jízdním pruhu (A-LKA) pomocí kamery za čelním sklem sleduje pozici vozidla v jízdním pruhu. Začíná-li vůz vybočovat z daného jízdního pruhu, systém A-LKA varuje řidiče zvukovým signálem a současně jemně zasáhne do řízení.

RSA - Systém rozpoznávání dopravních značek

Systém rozpoznávání dopravních značek pomocí kamery za čelním sklem identifikuje dopravní značky a zobrazuje je na multifunkčním displeji. Systém dokáže rozpoznat dopravní značky, které jsou v souladu s vídeňskou Úmluvou o silničním provozu.

Systém ochrany chodců s aktivním asistentem řízení

Tento systém detekce chodců je doplněn o aktivní zásahy do řízení. Pokud systém detekuje chodce v jízdní dráze vozidla a hrozí nebezpečí kolize, LS automaticky začne brzdit a automaticky zatočí vůz tak, aby chodce objel. Na nouzovou situaci je řidič upozorněn na barevném projekčním displeji (HUD). V novém LS je přístupný i systém Lexus CoDrive, který kontroluje, zda je řízení v souladu se záměry řidiče, a poskytuje nepřetržitou podporu řízení při cestování mimo město.

*Citlivost systému se může měnit vlivem počasí a světelných podmínek.

07 Důraz na každý detail a bezpečí

08 Síla víceúrovňového hybridního pohonu Lexus

09 Maximální pohodlí a klid



07



08



VÍCESTUPŇOVÝ HYBRIDNÍ POHON LEXUS

MODEL LS 500H JE VYBAVEN NOVÝM VÍCESTUPŇOVÝM HYBRIDNÍM POHONEM LEXUS, KTERÝ TOMUTO HYBRIDNÍMU MODELU PROPŮJČUJE ZBRUSU NOVÝ VÝKON S JEDINEČNÝM POŽITKEM Z JÍZDY.

Jednotku Lexus Hybrid Drive, tvořenou zážehovým motorem 3,5 litru V6 a dvěma elektromotory, systém doplňuje o čtyřstupňovou mechanickou převodovku, která v kombinaci s planetární převodovkou dosahuje výsledných vlastností desetistupňové převodovky. Výsledná soustava dokáže bleskověji reagovat na pokyny řidiče, vykazuje vyšší dynamiku a poskytuje mimořádný požitek z jízdy, ovšem při zachování kultivovaného a úsporného chodu, který je pro všechny hybridní vozy Lexus charakteristický.

Výkon zážehového motoru 3,5 litru V6 i elektromotoru lze zvýšit pomocí dodatečné čtyřstupňové převodovky, a zajistit tak výrazně vyšší krouticí moment při rozjezdu: LS akceleruje z 0 na 100 km/h za 5,4 sekundy. Při cestování vyšší rychlostí může motor běžet v nízkých otáčkách. LS 500h je také schopen pohybovat se vyšší cestovní rychlostí (až 140 km/h) v režimu čistě na elektrický pohon.





TECHNICKÉ ÚDAJE

	LS 500	LS 500h
VÝKON		
Maximální výkon	421 k (310 kW)	359 k (264 kW)
MOTOR		
Motor	3 444 cm ³ V6, 24 ventilů, DOHC, VVT-iE/VVT-i, dvojité přeplňování	3 456 cm ³ V6, 24 ventilů, DOHC, VVT-iW/VVT-i a elektromotor
Nejvyšší točivý moment	600 Nm	350 Nm
HYBRIDNÍ BATERIE		
Typ		Lithium-ion
PŘEVODOVKA		
Uspořádání pohonu	Pohon všech kol	Pohon všech kol
Převodovka	Desetistupňová automatická	Multi Stage Hybrid
JÍZDNÍ VÝKONY		
Zrychlení (0-100 km/h)	4,9 sekund	5,5 sekund
Nejvyšší rychlost	250 km/h	250 km/h
EMISE		
Emisní norma	EURO 6	EURO 6
Emise CO ₂ - kombinovaný provoz	223 g/km*	162 g/km*
SPOTŘEBA		
Kombinovaná spotřeba	9,8 l/100 km*	7,1 l/100 km*
Objem palivové nádrže	82 litrů	82 litrů
ROZMĚRY		
Délka	5 235 mm	5 235 mm
Šířka	1 900 mm	1 900 mm
Výška	1 460 mm	1 460 mm
Rozvor	3 125 mm	3 125 mm



* Údaje o spotřebě pohonných hmot a o emisích CO₂ odpovídají závěrům měření dle příslušných směrnic a nařízení EU nebo předpisů EHK pro vozidla s evropskou specifikací. Pro další informace, nebo v případě, že máte zájem o koupi vozu s evropskou specifikací, kontaktujte prosím vašeho autorizovaného partnera značky Lexus. Spotřeba paliva a hodnoty CO₂ se mohou u vašeho vozidla odlišovat od tohoto měření. Způsob jízdy a další faktory (jako např. klimatické podmínky, rychlostní profil, stav vozovky, dopravní provoz, stav vozidla, osobnost řidiče, instalovaná výbava, použité pneumatiky, zatížení či počet přepravovaných cestujících) ovlivňují spotřebu paliva a produkované emise CO₂.

LEXUS LS – INTERIÉR



LASEREM GRAVÍROVANÉ DŘEVĚNÉ DEKORY

Výsledkem technologie laserového gravírování je nádherný design kovových lišt v kombinaci s přirozenou krásou dřeva. Díky dekorativnímu prvku, který spojuje dva charakterem zcela odlišné materiály, působí interiér ještě živějším a modernějším dojmem.

DŘEVĚNÁ DÝHA SHIMAMOKU

Dřevěná dýha SHIMAMOKU, použitá již u předchozí generace tohoto modelu, je dnes téměř identifikační známkou značky. Jednotónový obklad s černým základem evokuje navyšost moderní atmosféry.

OŘECH (LEŠTĚNÝ)


Ořech je pro svoji přírodní kresbu velmi oblíbeným materiálem. Přirozená krása dřeva je působivá a uplatňuje se ve své dokonalosti. Je jedním z prvků tvořících image vozů značky Lexus.

OŘECH (S OTEVŘENÝMI PÓRY)

Dekory z ořechového dřeva, které je oblíbené pro svůj luxusní charakter, je možné objednat i v provedení s otevřenými póry. Přirozenou kresbu dřeva akcentuje inovativní povrchová úprava.

HLINÍKOVÉ DEKORY NAGURI

Kovový charakter lehkého hliníku dokonale vystihuje filozofii modelů s označením F SPORT. Tradiční japonská řezbářská technika „Naguri“ je skvělým příkladem originálního a řemeslně dokonalého zpracování automobilky Lexus. Hliník zde napomáhá budovat jednotnou identitu značky, neboť se kromě variant F SPORT objevuje i v nabídkách ostatních modelů.



① Ozdobné dekory dveří ② Dveřní výplně ③ Barva ④ Materiál

LS 500 sfx: **JO**
2 900 000 Kč

ELEGANCE

LS 500h sfx: **A3**
2 900 000 Kč

EXTERIÉR

- Elektrochromatická vnější zpětná zrcátka (s automatickou clonou)
 - Automaticky sklopná
 - Vyhřívána
- Automatické nastavování výšky světlometů
- Vysokotlaké ostřikovače světlometů
- Funkce svícení do zatáček
- LED světlomety
- Sekvenční LED ukazatele změny směru jízdy
- Zadní LED světla
- Přední LED světla pro denní provoz
- Mlhová světla
- Střešní okno
- Dešťový senzor předních stěračů
- 20" hliníková kola s tlumením hluku, RunFlat pneumatiky 245/45 R20

INTERIÉR

- Elektrochromatické vnitřní zpětné zrcátko (s automatickou clonou)
- Premiový čalounění interiéru ze syntetické kůže (loketní opěrka, přístrojová deska, středová konzola)
- Elektricky ovládaná clona střešního okna
- Elektricky ovládaná zadní sluneční clona
- Kožená sedadla elektricky nastavitelná
- Vyhřívání a odvětrávání přední sedadla
- Elektricky nastavitelné opěrky hlavy vpředu
- Manuálně nastavitelné opěrky hlavy vzadu
- Bederní opěrka elektricky nastavitelná ve 4 směrech
- Podélné nastavování předních sedadel
- Přední sedadla s paměťovou funkcí
- Nastavitelná délka sedáku
- Pomocný systém pro automatické dovírání dveří
- Volič jízdních režimů (Comfort, Sport+, Individuální nastavení)
- Volič režimu EV (pouze LS 500h)
- Řadicí pádla pod volantem
- Elektricky nastavitelný sloupek volantu s paměťovou funkcí
- Systém Easy Access pro snadné nastupování a vystupování
- Systém bezklíčového nastupování a startování Smart Entry
- Kartový elektronický klíč
- Digitální čtyřzónová automatická klimatizace s technologií Nanoe a infračerveným senzorem teploty

AUDIO A KOMUNIKACE

- Multifunkční 8" displej
- Premiový audiosystém s 12 reproduktory
- Navigační systém Lexus Premium Navigation
- Zadní parkovací kamera
- Ovladač multimédií Remote Touch Interface (s dotykovým displejem)
- Akustický systém Active Sound Control (ASC)
- Přehrávač DVD, tuner DAB, 2x USB












BEZPEČNOST A OCHRANA

- Systém sledování slepého úhlu (BSM)
- Systém sledování provozu v příčném směru za vozem s brzdovou funkcí (RCTAB)
- Inteligentní parkovací senzory
- Přednázorový bezpečnostní systém
- Asistent rozjezdu do kopce (HSA)
- Systém sledování tlaku vzduchu v pneumatikách
- Integrované řízení dynamiky vozidla (VDIM)
- Lexus Safety System+
- Řízení stability vozidla (VSC)
- Čelní airbagy řidiče a spolujezdce s dvoustupňovým plněním
- Boční airbagy vpředu a vzadu
- Kolenní airbagy pro řidiče a spolujezdce vpředu
- Průběžné boční hlavové airbagy po celé délce interiéru
- Protiblokovací systém brzd (ABS)
- Elektronické rozdělování brzdné síly (EBD)
- Brzdový asistent (BAS)
- Elektrický posilovač řízení (EPS)

PRVKY NA PŘÁNÍ

- Metalický lak: +40 000 Kč

BARVY KAROSERIE - METALICKÉ LAKY (NA PŘÁNÍ)

										
BÍLÁ SONIC (085)	STŘÍBRNÁ SONIC (1J2)	TITANOVÁ SONIC (1J7)	MAGNEZIOVÁ ŠEDÁ (1K2)	ČERNÁ GRAFITOVÁ (223)	ČERVENÁ MORELLO (3R1)	ACHÁTOVÁ (3U3)	BÉŽOVÁ PÍSKOVÁ (4U7)	HNĚDÁ MĚDĚNÁ (4X2)	TMAVĚ MODRÁ (8X5)	ČERNÁ NEMETALICKÁ (212)

STANDARDNÍ

LS 500 sfx: **TN**
3 300 000 Kč

PRESTIGE

LS 500h sfx: **NQ**
3 300 000 Kč

EXTERIÉR

- Elektrochromatická vnější zpětná zrcátka (s automatickou clonou)
 - Automaticky sklopná
 - Vyhřívána
- Automatické nastavování výšky světlometů
- Vysokotlaké ostřikovače světlometů
- Funkce svícení do zatáček
- LED světlomety
- Sekvenční LED ukazatele změny směru jízdy
- Zadní LED světla
- Přední LED světla pro denní provoz
- Mlhová světla
- Střešní okno
- Dešťový senzor předních stěračů
- **20" hliníková kola s tlumením hluku, RunFlat pneumatiky 245/45 R20, design Prestige**

INTERIÉR – FUNKČNOST A POHODLÍ

- Elektrochromatické vnitřní zpětné zrcátko (s automatickou clonou)
- **Semi-anilínové čalounění interiéru (loketní opěrka, přístrojová deska, středová konzola)**
- Elektricky ovládaná clona střešního okna
- Elektricky ovládané zadní a boční sluneční clony
- **Semi-anilínové čalounění sedadel, elektricky nastavitelných**
- Vyhřívání a odvětrávání sedadla vpředu i vzadu
- **Elektricky nastavitelné zadní hlavové opěrky s pamětovou funkcí**
- Bederní opěrka elektricky nastavitelná ve 4 směrech
- **Elektricky nastavitelná zadní sedadla**
- **Přední sedadla s masážní funkcí**
- Podélné nastavování předních sedadel
- Přední sedadla s pamětovou funkcí
- Nastavitelná délka sedáku
- Pomocný systém pro automatické dovírání dveří
- Volič jízdních režimů (Comfort, Sport+, Individuální nastavení)
- Volič režimu EV (pouze LS 500h)
- Řadicí pádla pod volantem
- Elektricky nastavitelný sloupek volantu s pamětovou funkcí
- Systém Easy Access pro snadné nastupování a vystupování
- Systém bezklíčového nastupování a startování Smart Entry
- Kartový elektronický klíč
- Digitální čtyřzónová automatická klimatizace s technologií Nanoe a infračerveným senzorem teploty

AUDIO A KOMUNIKACE

- Multifunkční 8" displej
- **Zábavní systém Mark Levinson Premium Surround s 24 reproduktory**
- Navigační systém Lexus Premium Navigation
- **Parkovací systém s panoramatickým zobrazením okolí a systémem upozornění na chodce**
- Ovladač multimédií Remote Touch Interface (s dotykovým displejem)
- Akustický systém Active Sound Control (ASC)
- Přehrávač DVD, tuner DAB, 2x USB
- **Projekční displej (HUD) na čelním skle**












BEZPEČNOST A OCHRANA

- Systém sledování slepého úhlu (BSM)
- Systém sledování provozu v příčném směru za vozem s brzdou funkce (RCTAB)
- Inteligentní parkovací senzory
- Přednázorový bezpečnostní systém
- Asistent rozjezdu do kopce (HSA)
- Systém sledování tlaku vzduchu v pneumatikách
- Integrované řízení dynamiky vozidla (VDIM)
- Lexus Safety System+
- Řízení stability vozidla (VSC)
- Čelní airbagy řidiče a spolujezdce s dvoustupňovým plněním
- Boční airbagy vpředu a vzadu
- Kolenní airbagy pro řidiče a spolujezdce vpředu
- Průběžné boční hlavové airbagy po celé délce interiéru
- Protiblokovací systém brzd (ABS)
- Elektronické rozdělování brzdové síly (EBD)
- Brzdový asistent (BAS)
- Elektrický posilovač řízení (EPS)

PRVKY NA PŘÁNÍ

- Metalický lak: +40 000 Kč
- Ozdobné prvky interiéru, design „Art Wood“: +45 000 Kč
- Zadní spoiler: + 0 Kč

BARVY KAROSERIE – METALICKÉ LAKY (NA PŘÁNÍ)

										
BÍLÁ SONIC (085)	STŘÍBRNÁ SONIC (1J2)	TITANOVÁ SONIC (1J7)	MAGNEZIOVÁ ŠEDÁ (1K2)	ČERNÁ GRAFITOVÁ (223)	ČERVENÁ MORELLO (3R1)	ACHÁTOVÁ (3U3)	BÉŽOVÁ PÍSKOVÁ (4U7)	HNĚDÁ MĚDĚNÁ (4X2)	TMAVĚ MODRÁ (8X5)	ČERNÁ NEMETALICKÁ (212)

STANDARDNÍ

LS 500 sfx: **XH**
3 800 000 Kč

SUPERIOR

LS 500h sfx: **9Z**
3 800 000 Kč

EXTERIÉR

- Elektrochromatická vnější zpětná zrcátka (s automatickou clonou)
 - Automaticky sklopná
 - Vyhřívána
- Automatické nastavování výšky světlometů
- Vysokotlaké ošťikovače světlometů
- Funkce svícení do zatáček
- LED světlomety s **adaptivním systémem ovládání dálkových světel (AHS)**
- Sekvenční LED ukazatele změny směru jízdy
- Zadní LED světla
- Přední LED světla pro denní provoz
- Mlhová světla
- Střešní okno
- Dešťový senzor předních stěračů
- **20" kovaná hliníková kola, RunFlat pneumatiky 245/45 R20**

INTERIÉR – FUNKČNOST A POHODLÍ

- Elektrochromatické vnitřní zpětné zrcátko (s automatickou clonou)
- Semi-anilínové čalounění interiéru (loketní opěrka, přístrojová deska, středová konzola)
- Elektricky ovládaná clona střešního okna
- Elektricky ovládané zadní **a boční sluneční clony**
- Semi-anilínové čalounění sedadel, elektricky nastavitelných
- Vyhřívání a odvětrávání sedadla vpředu i vzadu
- Elektricky nastavitelné zadní hlavové opěrky s paměťovou funkcí
- Bederní opěrka elektricky nastavitelná ve 4 směrech
- **Elektricky nastavitelná zadní sedadla s opěrkou pro nohy (otoman)**
- **Masážní funkce sedadel vpředu i vzadu**
- Podélné nastavování sedadla řidiče v rozsahu 26 cm a spolujezdce v rozsahu 42 cm
- Přední sedadla s paměťovou funkcí
- Nastavitelná délka sedáku
- Pomocný systém pro automatické dovírání dveří
- Volič jízdních režimů (Comfort, Sport+, Individuální nastavení)
- Volič režimu EV*
- Řadicí pádla za volantem
- Elektricky nastavitelný sloupek volantu s paměťovou funkcí
- Systém Easy Access pro snadné nastupování a vystupování
- Systém bezklíčového nastupování a startování Smart Entry
- Kartový elektronický klíč
- Digitální čtyřzónová automatická klimatizace s technologií Nanoe a infračerveným senzorem teploty

AUDIO A KOMUNIKACE

- Multifunkční 8" displej
- **Zábavní systém Mark Levinson Premium Surround s 24 reproduktory**
- **DVD přehrávač vzadu**
- Navigační systém Lexus Premium Navigation
- **Parkovací systém s panoramatickým zobrazením okolí a systémem upozornění na chodce**
- Ovladač multimédií Remote Touch Interface (s dotykovým displejem)
- Akustický systém Active Sound Control (ASC)
- Přehrávač DVD, tuner DAB, 2x USB
- **Projekční displej (HUD) na čelním skle**

BEZPEČNOST A OCHRANA

- Systém sledování slepého úhlu (BSM)
- Systém sledování provozu v příčném směru za vozem s brzdou funkcí (RCTAB)
- Inteligentní parkovací senzory
- Přednarázový bezpečnostní systém
- Asistent rozjezdu do kopce (HSA)
- Systém sledování tlaku vzduchu v pneumatikách
- Integrované řízení dynamiky vozidla (VDIM)
- Lexus Safety System+
- Řízení stability vozidla (VSC)
- Čelní airbagy řidiče a předního spolujezdce s dvoustupňovým plněním
- Boční airbagy vpředu a vzadu
- Kolenní airbagy pro řidiče a spolujezdce vpředu
- Průběžné boční hlavové airbagy po celé délce interiéru
- Protiblokovací systém brzd (ABS)
- Elektronické rozdělování brzdné síly (EBD)
- Brzdový asistent (BAS)
- Elektricky posilovač řízení (EPS)

PRVKY NA PŘÁNÍ

- Metalický lak: +40 000 Kč
- Ozdobné prvky interiéru, design „Art Wood“ (semi-anilín): +45 000 Kč
- Ozdobné prvky interiéru, design „Art Wood“ (interiér L-White): +45 000 Kč
- Paket „L-anilín“: +45 000 Kč
 - L-anilínové čalounění sedadel
 - L-anilínová loketní opěrka
 - L-anilínová středová konzola
- Paket „L-Anilín Art Wood“: +90 000 Kč
 - L-anilínové čalounění sedadel
 - L-anilínová loketní opěrka
 - L-anilínová středová konzola
 - Ozdobné prvky interiéru Art Wood
- Ozdobné prvky interiéru, design „Cut Glass“: +150 000 Kč
- Ozdobné prvky interiéru, design „Kiriko Glass“: +375 000 Kč

BARVY KAROSERIE – METALICKÉ LAKY (NA PŘÁNÍ)

BÍLÁ SONIC (085)	STŘÍBRNÁ SONIC (1J2)	TITANOVÁ SONIC (1J7)	MAGNEZIOVÁ ŠEDÁ (1K2)	ČERNÁ GRAFITOVÁ (223)	ČERVENÁ MORELLO (3R1)	ACHÁTOVÁ (3U3)	BÉŽOVÁ PÍSKOVÁ (4U7)	HNĚDÁ MĚDĚNÁ (4X2)	TMAVĚ MODRÁ (8X5)	ČERNÁ NEMETALICKÁ (212)

STANDARDNÍ

LS 500 sfx: **2N**
3 200 000 Kč

F SPORT

LS 500h sfx: **3I**
3 200 000 Kč

EXTERIÉR

- Elektrochromatická vnější zrcátka (s automatickou clonou)
 - Automaticky sklopná
 - Vyhřívána
- Automatické nastavování výšky světlometů
- Vysokotlaké ostřikovače světlometů
- Funkce svícení do zatáček
- LED světlomety s **adaptivním systémem ovládání dálkových světel (AHS)**
- Sekvenční LED ukazatele změny směru jízdy
- Zadní LED světla
- Přední LED světla pro denní provoz
- Mlhová světla
- Střešní okno
- Dešťový senzor předních stěračů
- Zadní spoiler
- **20" hliníková kola F Sport, RunFlat pneumatiky 245/45 R20 a 275/40 R20**

INTERIÉR – FUNKČNOST A POHODLÍ

- Elektrochromatické vnitřní zrcátko (s automatickou clonou)
- Premiové čalounění interiéru ze syntetické kůže (loketní opěrka, přístrojová deska, středová konzola)
- Elektricky ovládaná clona střešního okna
- Elektricky ovládané zadní a boční sluneční clony
- Dřevěné dekorativní obklady dveří
- Kožená sedadla elektricky nastavitelná
- Elektricky nastavitelné opěrky hlavy
- Manuálně nastavitelné opěrky hlavy vzadu
- Bederní opěrka elektricky nastavitelná ve 4 směrech
- **Vyhřívání sedadla vpředu i vzadu**
- **Odvětrávání přední sedadla**
- Podélné nastavování sedadla řidiče
- Přední sedadla s paměťovou funkcí
- Nastavitelná délka sedáku
- Pomocný systém pro automatické dovírání dveří
- **Volič jízdních režimů (Comfort, Sport+, Individuální nastavení)**
- Volič režimu EV*
- Řadicí pádla za volantem
- Elektricky nastavitelný sloupek volantu s paměťovou funkcí
- Systém Easy Access pro snadné nastupování a vystupování
- Systém bezklíčového nastupování a startování Smart Entry
- Digitální čtyřzónová automatická klimatizace s technologií Nanoe a infračerveným senzorem teploty

- **Pedály F Sport**
- **Hlavice voliče převodovky F Sport**
- **Prahové lišty F Sport**
- **Hliníkové dekorativní obklady dveří**
- **Sedadla F Sport**

AUDIO A KOMUNIKACE

- Multifunkční 8" displej
- **Zábavní systém Mark Levinson Premium Surround s 24 reproduktory**
- Navigační systém Lexus Premium Navigation
- **Parkovací systém s panoramatickým zobrazením okolí a systémem upozornění na chodce**
- Ovladač multimédií Remote Touch Interface (s dotykovým displejem)
- Akustický systém Active Sound Control (ASC)
- Přehrávač DVD, tuner DAB, 2x USB, konektor AUX
- **Projekční displej (HUD) na čelním skle**

BEZPEČNOST A OCHRANA

- Systém sledování slepého úhlu (BSM)
- Systém sledování provozu v příčném směru za vozem s brzdou funkcí (RCTAB)
- Inteligentní parkovací senzory
- Přednázorový bezpečnostní systém
- Asistent rozjezdu do kopce (HSA)
- Systém sledování tlaku vzduchu v pneumatikách
- Integrované řízení dynamiky vozidla (VDIM)
- Lexus Safety System+
- Automatické přizvednutí kapoty při nárazu vozidla
- Řízení stability vozidla (VSC)
- Čelní airbagy řidiče a předního spolujezdce s dvoustupňovým plněním
- Boční airbagy vpředu a vzadu
- Kolenní airbagy pro řidiče a spolujezdce vpředu
- Průběžné boční hlavové airbagy po celé délce interiéru
- Protiblokovací systém brzd (ABS)
- Elektronické rozdělování brzdné síly (EBD)
- Brzdový asistent (BAS)
- Elektrický posilovač řízení (EPS)

PRVKY NA PŘÁNÍ

- Metalický lak: +40 000 Kč


BARVY KAROSERIE – METALICKÉ LAKY (NA PŘÁNÍ)



 F BÍLÁ
 (083)



 STŘÍBRNÁ
 SONIC
 (1J2)


 TITANOVÁ
 SONIC
 (1J7)


 MAGNEZIOVÁ
 ŠEDÁ
 (1K2)



 ČERNÁ
 GRAFITOVÁ
 (223)


 ČERVENÁ
 MORELLO
 (3R1)


 ACHÁTOVÁ
 (3U3)


 SAFÍROVÉ
 MODRÁ
 (8X1)


 TMAVÉ
 MODRÁ
 (8X5)


 ČERNÁ
 NEMETALICKÁ
 (212)

STANDARDNÍ

10 Volant ručně obšitý mistry výroby „Takumi“

11 Speciální zadní světla



10



11

LEXUS LS 500 A LS 500h - CENÍK

AUTORIZOVANÍ PARTNEŘI LEXUS:

LEXUS PRAHA

Bavorská 3
155 00 Praha
telefon: +420 257 222 805
www.lexus-praha.cz

LEXUS PRŮHONICE

K Chotobuzi 330
251 01 Čestlice
telefon: +420 233 111 333
www.lexus-pruhonice.cz

LEXUS BRNO

Maříkova 48
621 00 Brno-Ivanovice
telefon: +420 547 136 260
www.lexus-brno.cz

LEXUS KARLOVY VARY

Chebská 392/116b
360 06 Karlovy Vary
telefon: +420 359 807 380
www.lexus-karlovyvary.cz



Lexus klade vysoký důraz na ochranu životního prostředí. Maximálně usilujeme o to, aby naše vozy po celou dobu své životnosti - od návrhu přes výrobu, distribuci a prodej až po každodenní provoz - co nejméně ovlivňovaly životní prostředí. Váš prodejce Lexus vám poskytne všechny potřebné informace o příslušných předpisech ohledně využití vozů po skončení jejich životnosti.

Kombinovaná spotřeba paliva a kombinované emise CO₂ Lexus LS 500h AWD: 7,1l/100km; 161 g/km.

Kombinovaná spotřeba paliva a kombinované emise CO₂ Lexus LS 500 AWD: 9,9l/100km; 225 g/km.

Naše nabídka platí do termínu zveřejněného na internetových stránkách lexus.cz nebo do vyčerpání zásob. S dalšími dotazy se prosím obračejte na autorizovaného prodejce Lexus.

Informace ohledně prvků výbavy vozidel jsou pouze orientační a mohou se měnit v závislosti na aktuální výrobě. Maloobchodní cena uvedená v ceníku zahrnuje aktuálně platné clo, registrační poplatky a DPH. Ceny se mohou upravovat v závislosti na měnovém kurzu české koruny a výši DPH nebo registračních poplatků. Ceník se vztahuje pouze na vozy dodané během platnosti ceníku. Ceny uvedené v této publikaci jsou pouze orientační a nelze je považovat za cenovou nabídku. Seznam prvků výbavy s ceníkem má platnost od 2. listopadu 2017 až do odvolání. Společnost Toyota Central Europe - Czech si vyhrazuje právo na jakékoli změny.

Modely uvedené v této publikaci a jejich technické specifikace se mohou lišit od modelů a výbavy nabízené na českém trhu. Prezentované fotografie nebo popisy modelů mohou případně obsahovat prvky příplatkové výbavy. V publikaci uvedené odstíny barev se mohou mírně lišit od skutečnosti. Zde uvedené ceny jsou pouze orientační a nelze je považovat za konkrétní cenovou nabídku. Nabídka platí až do odvolání. Za případné tiskové chyby nenese společnost Toyota Central Europe - Czech odpovědnost. Požadujete-li další informace, kontaktujte prosím místního autorizovaného prodejce Lexus nebo navštivte internetové stránky www.lexus.cz. Vytisknuto v listopadu 2017. © Lexus Česká republika.

www.lexus.cz

facebook.com/lexusCZE

 **LEXUS**
EXPERIENCE AMAZING