



**Toyota**  
Professional



**TOYOTA**

VŽDY  
**LEPŠÍ** CESTA



# PROACE CITY

BEZPEČNĚ NEJLEPŠÍ ŘEŠENÍ  
PRO VAŠE PODNIKÁNÍ

---

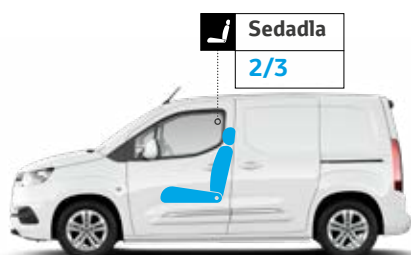
# ZJISTĚTE, CO VÁM DOKÁŽE TOYOTA PROACE CITY NABÍDNOUT



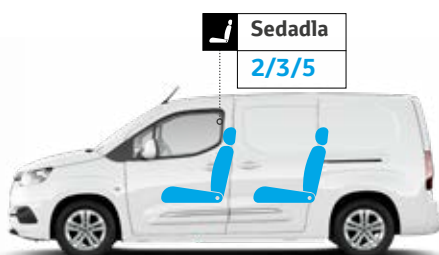
## ZÁRUKA EXTRACARE PLUS NEJLEPŠÍ V DANÉ TŘÍDĚ

- 5 roků nebo až 250 000 km.
- 3 roky na vady laku.
- 6 let na prorezivění karoserie.

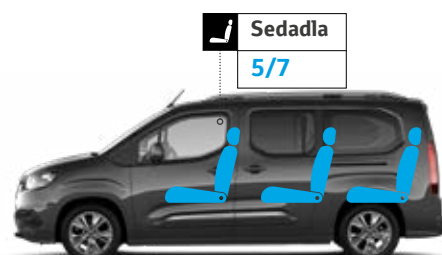
### VARIANTY KAROSERIE: DVĚ RŮZNÉ DÉLKY / DVA TYPY / POČET MÍST



PROACE CITY STANDARD



PROACE CITY LONG

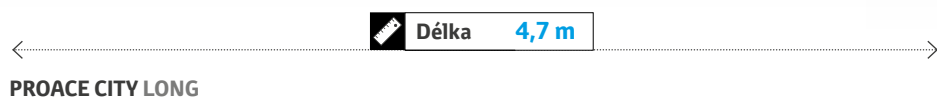


PROACE CITY VERSO

### NÁKLADOVÝ PROSTOR



PROACE CITY STANDARD



PROACE CITY LONG

# BOHATÁ STANDARDNÍ VÝBAVA A POHODLÍ PŘI PRÁCI

## Vybrané prvky standardní výbavy

### PROACE CITY

- Rádio s USB + Bluetooth
- Centrální zamykání s dálkovým ovládáním
- Elektrické ovládání předních oken
- Systém sledování tlaku v pneumatikách
- Senzor šera
- Automatický systém nouzového volání (eCall)
- Vyhřívaná a elektricky ovládaná vnější zpětná zrcátka
- Rezervní kolo plnohodnotné

### PROACE CITY VERSO

- Rádio s USB + Bluetooth
- Manuálně ovládaná klimatizace
- Systém nouzového brzdění
- Předkolizní bezpečnostní systém (PCS)
- Systém rozpoznávání dopravních značek (RSA)
- Systém upozorňování na únavu řidiče (SWS)
- Tempomat s rozpoznáváním rychlostních omezení
- Senzor šera
- Rezervní kolo plnohodnotné
- Systém sledování tlaku v pneumatikách
- Barevný multi-informační TFT displej











# BEZPEČNOST

Nejvyšší úroveň aktivní bezpečnosti garantují revoluční systémy Toyota Safety Sense.



Předkolizní bezpečnostní systém (PSC)



Systém rozpoznávání dopravních značek (RSA)



Asistent pro udržení v jízdním pruhu (LTA)



Systém upozorňování na únavu řidiče (SWS)



Adaptivní tempomat (ACC)



Automatické přepínání dálkových světel (AHB)



## ŠIROKÝ VÝBĚR POHONNÝCH JEDNOTEK

Motor	1.2 Turbo 110 k 6 M/T benzín	1.2 Turbo 130 k 8 A/T benzín	1.5 D-4D 75 k 5 M/T diesel	1.5 D-4D 100 k 5 M/T diesel	1.5 D-4D 130 k 6 M/T diesel	1.5 D-4D 130 k 8 A/T diesel
	6st. manuální převodovka	8st. automatická převodovka	5st. manuální převodovka	5st. manuální převodovka	6st. manuální převodovka	8st. automatická převodovka
Max. výkon [k/ot.min <sup>-1</sup> ]	110/5500	N/A	76/3500	102/3500	130/3750	130/3750
Max. toč. moment [Nm/ot.min <sup>-1</sup> ]	205/1750	N/A	230/1750	250/1750	300/1750	300/1750
Zrychlení 100 km/h [s]	13,1	N/A	19,2	14,0	11,6	12,1
Průměrná spotřeba paliva [l/100 km].	6,7–7,5	N/A	5,6–6,7	5,6–6,3	5,6–6,3	5,6–6,3
Průměrné emise CO <sub>2</sub> [g/km]	150–170	N/A	144–161	146–176	148–164	147–164



## SEZNAMTE SE S CELOU RODINOU UŽITKOVÝCH VOZŮ TOYOTA



PROACE CITY

PROACE CITY VERSO

HILUX

PROACE

PROACE VERSO





**TOYOTA**

VŽDY  
**LEPŠÍ** CESTA



Uvedené hodnoty spotřeby paliva a emisí CO<sub>2</sub> se měří v souladu se zkušební metodikou WLTP, definovanou nařízením Komise (EU) 2017/1151. Na skutečnou spotřebu paliva a produkované emise CO<sub>2</sub> má vliv jízdní styl řidiče a další faktory (např. stav vozovky, hustota dopravy, stav vozidla, tlak nahuštění pneumatik, instalované prvky vybavy, zatížení, počet cestujících atd.). Informace o spotřebě paliva a emisích CO<sub>2</sub>, uvádějící hodnoty pro všechny nové osobní vozy, získáte bezplatně u všech prodejců vozidel.

Veškerá data, údaje a vyobrazení jsou určeny pouze k informačnímu účelu a tato prezentace není nabídkou, resp. návrhem na uzavření smlouvy. Konkrétní nabídku prosím konzultujte s autorizovaným partnerem Toyota. Toyota Central Europe – Czech s.r.o. si vyhrazuje právo kdykoliv změnit jakýkoliv detail vybavy či cenu. Společnost je evidována v obchodním rejstříku vedeném Městským soudem v Praze, oddíl C, vložka 24834. IČ: 60198435, DIČ: CZ60198435.