



PROACE VERSO

TOYOTA BETTER HYBRID HAPPY TOGETHER YOU

DNES A DENNĚ SE DÍVÁME DO BUDOUCNOSTI, ZDOKONALUJEME SE, ROZVÍJÍME SE. CHCEME NEUSTÁLE PROŽÍVAT RADOST – TŘEBA S VOZEM, KTERÝ PŘEDČÍ OČEKÁVÁNÍ, BUDÍ NADŠENÍ, VZRUŠUJE, UKLIDŇUJE A PŘINÁŠÍ MAJITELI TO NEJLEPŠÍ, CO PRO SOUČASNÝ ŽIVOT POTŘEBUJE.

TOYOTA. VŽDY **LEPŠÍ** CESTA







OBSAH:

6 KOMFORT
8 VŠESTRANNOST
10 FUNKCIONALITA
12 MOTORY

14 BEZPEČNOST
16 STUPNĚ VÝBAVY
26 BARVY, KOLA A ČALOUNĚNÍ
28 TECHNICKÉ ÚDAJE

32 SLOVNÍK
33 TOYOTA A ŽIVOTNÍ PROSTŘEDÍ
34 KLID NA DUŠI

PROACE VERSO. NOVÝ ZPŮSOB CESTOVÁNÍ

Nový PROACE Verso pokračuje v tradici výroby všestranných mikrobuseů. Abychom splnili požadavky našich nejaktivnějších zákazníků, použili jsme mnoho praktických řešení pro zpříjemnění každé cesty.



POHODLNĚ SE POSAĎTE A ODPOČÍŇTE SI

Dokonce ani ta nejdelší cesta vás neunaví ve výjimečně funkční kabině PROACE Verso. Postarají se o to nejnovější a nejvyspělejší technologie.

Bez ohledu na to, zda budete potřebovat vozidlo pro vaše podnikání nebo pro vaši rodinu, PROACE Verso vám poskytne výjimečné pohodlí na každé cestě. Nezapomněli jsme ani na ty nejmenší detaily a nabízíme vám promyšlenou ergonomii, materiály nejvyšší kvality a vynikající výkon. To vše v základní výbavě.

Nicméně pokud máte náročnější požadavky, podívejte se na verzi VIP vybavenou luxusními předními sedadly s koženým čalouněním a masážní funkcí, dvěma samostatnými kapitánskými sedadly VIP ve druhé řadě umístěnými na kolejkách, stolek pro cestující vzadu, zatmavená okna ve 2. a 3. řadě (stupeň propustnosti světla 10 %) nebo centrální barevný displej mezi ukazateli na přístrojové desce.



Multimediální systém Toyota PRO-Touch:

7" dotykový displej s menu v českém jazyce, podpora Apple CarPlay™ a Android Auto™, autorádio a sada handsfree Bluetooth® 3.0 vám zpřijemní každou cestu (na přání ve verzi Shuttle, základní výbava ve verzi Family, VIP a Selection). Alternativně si také můžete zvolit navigační systém Toyota PRO-Touch+NAVI, s jehož pomocí jednoduše dosáhnete svého cíle. K nejdůležitějším vlastnostem patří vysoce kvalitní centrální displej mezi ukazateli na přístrojové desce, satelitní navigace s mapami střední a západní Evropy, aktualizace map zdarma na 3 roky, multimediální aplikace, mj.: Počasí, Palivo, Parkování.



ERGONOMIE



FLEXIBILITA

PROSTOR, KTERÝ PŘIZPŮSOBÍTE SVÝM POTŘEBÁM

Flexibilní, všestranné a pohodlné: PROACE Verso nabízí praktická řešení dokonce i pro ty nejnáročnější uživatele.

S PROACE Verso je život jednodušší. Připravili jsme řadu chytrých řešení, která vás ohromí působivou flexibilitou a vašim cestujícím zajistí pohodlnou cestu. Sklopná kapitánská sedadla posuvná v kolejnicích (k dispozici ve 2. a 3. řadě verze VIP a Selection) umožňují snadnou konfiguraci zavazadlového prostoru dle aktuálních požadavků.

Praktické skládací stolky na opěradlech předních sedadel (k dispozici ve verzích Family, VIP a Selection) poskytnou vašim spolucestujícím místo k práci, odpočinku a zábavě.



Podívejte se, jak prostorný může být interiér PROACE Verso ve verzi Family s 3místnou sedačkou umístěnou v kolejnicích nebo ve verzi VIP a Selection s kapitánskými sedadly.

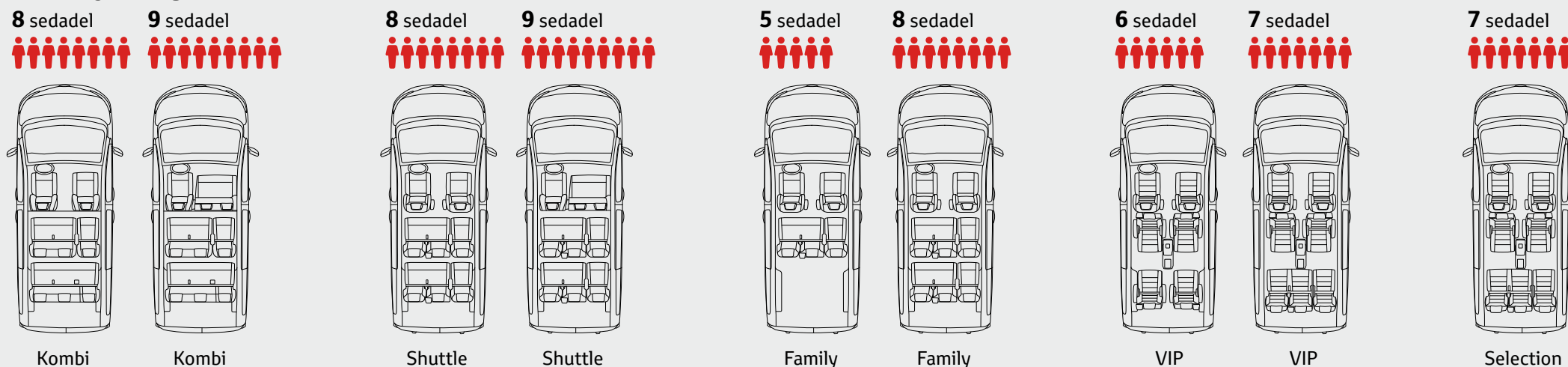


Díky stolku umístěnému v kolejnici (dostupnému ve verzi VIP a Selection) si vaši spolucestující mohou dopřát odpočinku, věnovat se zábavě nebo pracovat.



Pokud potřebujete velký zavazadlový prostor, můžete snadno demontovat sedačky ve 2. a 3. řadě. Každý centimetr svého vozu tak budete mít k dispozici pro přepravu dodatečného nákladu.

Příklady konfigurace sedadel:



* Informace o dalších dostupných kombinacích vám poskytne autorizovaný partner Toyota.



Spojení promyšlených řešení a inovativních technologií udělá váš život jednodušší a jízda se stane pohodlnější a bezpečnější.

Užijte si jízdu v PROACE Verso. Multifunkční střecha a průhledový displej před čelním sklem zpříjemní každou vaši cestu. Otevíratelné zadní okno a elektricky posuvné boční dveře poskytují jedinečné pohodlí. A pokud k tomu přidáte všechna řešení dostupná v základní výbavě, dostanete vůz, který se dokonale osvědčí během všech vašich dobrodružství.

Bezkontaktní ovládání elektricky posuvných dveří pohybem nohy pod zadním nárazníkem – to je teprve pohodlí!

POHODLÍ, KTERÉ SI ZAMILUJETE



Multifunkční střeška (ve verzi VIP a Selection s dodatečným ambientním LED osvětlením) nabízí velké množství světla všem cestujícím nejen ve dne, ale také v noci.



Díky vyspělému průhledovému displeji HUD (head-up displej) se informace, jako jsou rychlost, navigační pokyny a další upozornění, zobrazí na čelním skle ve výšce očí řidiče.



Otevíratelné okno zadních výklopných dveří (základní výbava ve verzích Family, VIP a Selection), umožňuje přístup do zadní části vozidla bez nutnosti otevírání celého víka zavazadlového prostoru.



Automatické posuvné dveře v PROACE Verso se aktivují zatažením za vnitřní nebo vnější kliku dveří. Můžete je také ovládat pomocí tlačítek na dálkovém ovladači, palubní desce nebo sloupku mezi bočními a zadními okny.



ÚSPORA PALIVA

Vyspělé dieselové motory a přesná převodovka šetří palivo a zaručují skvělé jízdní vlastnosti.

Můžete si vybrat ze dvou vznětových motorů s objemem 1,5 a 2,0 litru, výkonem od 120 do 177 koní a ze dvou typů převodovek: šestistupňové manuální a osmistupňové automatické převodovky. Sami se přesvědčíte o nízké spotřebě paliva při každé návštěvě čerpací stanice. Technologie Stop & Start dostupná ve všech motorech pomáhá snížit spotřebu paliva a emisí CO₂ na úroveň 127 g/km (1.5 D-4D 120, 6 M/T, průměrný cyklus).



Toyota PROACE Verso může být vybavena systémem výběru typu povrchu (Toyota Traction Select), který zajišťuje nejvyšší výkon a ochranu před prokluzem kol na každém povrchu. Udržte kontrolu nad svým vozem na zasněžených, zledovatělých nebo písčitých cestách, bez ohledu na počasí.

**DIESEL****1.5 D-4D 120
6 M/T**

Výkon
120 k

Kombinovaná spotřeba

4,8–5,2 l/100 km

Průměrná emise CO₂

127 g/km

Dostupný v modelech

Kombi

**DIESEL****2.0 D-4D 150
6 M/T**

Výkon
150 k

Kombinovaná spotřeba

5,4–5,8 l/100 km

Průměrná emise CO₂

142–154 g/km

Dostupný v modelech

Kombi, Family, Shuttle

DIESEL**2.0 D-4D 180
8 A/T**

Výkon
177 k

Kombinovaná spotřeba

6,0–6,4 l/100 km

Průměrná emise CO₂

159–170 g/km

Dostupný v modelech

Family, Shuttle, VIP, Selection

Automatická dálková světla (AHB) byla navržena pro jízdu v noci s optimální viditelností. Dálková nebo potkávací světla se aktivují automaticky, což výrazně zvyšuje komfort jízdy a bezpečnost.

Upozornění na opuštění jízdního pruhu (LDA) informuje řidiče, jakmile začne vybočovat ze svého jízdního pruhu.

Sledování slepého úhlu (BSM) umožňuje řidiči bezpečnou změnu jízdního pruhu.

Upozornění na možnost kolize (FCW) je součástí bezpečnostního systému, který snímá pohyb vozidel a chodců a ve výsledku předchází možnosti vzniku kolize.

PROACE Verso
obdržel 5 hvězdiček
v bezpečnostním
testu Euro NCAP.



BEZPEČNOST V PRÁCI

Volbou řešení z oblasti bezpečnosti zaručíte ochranu pro sebe a své spolujezdce

Pokud v rámci své práce každodenně používáte své vozidlo, chcete mít jistotu, že jste v bezpečí. Právě proto byla nová Toyota PROACE vybavena sadou systémů Toyota Safety Sense.

Toyota Safety Sense

- Adaptivní tempomat (ACC)
- Automatická dálková světla (AHB)
- Upozornění na možnost kolize (FCW)
- Systém sledování únavy řidiče (DAA)
- Upozornění na opuštění jízdního pruhu (LDA)
- Rozpoznání dopravních značek (RSA)

O vaši bezpečnost během parkování se stará příplatkový Paket Safety. Přidejte k tomu 5 hvězdiček v testech EuroNCAP * a zjistíte, že PROACE tvoří bezpečný prostor pro intenzivní práci.

* Pro PROACE Verso.



Airbagy

PROACE Verso může být vybaven až 6 airbagy – airbagem pro řidiče a spolucestujícího, bočními airbagy a hlavovými airbagy pro 2. a 3. řadu.



Systém sledování únavy řidiče (DAA)

Systém vydává vizuální a akustická výstražná znamení, pokud zjistí, že se vozidlo nezastavilo více jak dvě hodiny při rychlosti nad 65 km/h. Dodatečnou ochranu poskytuje systém sledování únavy řidiče, který zaznamenává změny polohy vozidla na silnici a upozorňuje řidiče na nutnost udělat si přestávku.



Adaptivní tempomat (ACC)

Adaptivní tempomat je základním prvkem bezpečnostního systému Toyota Safety Sense, který udržuje stálou vzdálenost od vozidla jedoucího před vámi. Pokud dojde k překročení minimální vzdálenosti, systém automaticky sníží rychlost. Pokud se vzdálenost zvětší, vozidlo začne postupně zrychlovat, dokud nedosáhne rychlosti nastavené řidičem.

PROACE KOMBI

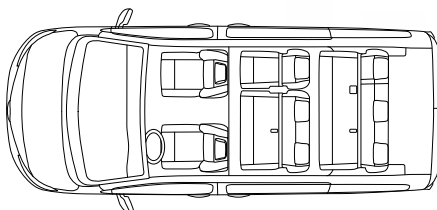
Standardní výbava

- Ocelová kola 16" + středové kryty
- Systémy ABS, VSC + BA
- Asistent rozjezdu do kopce (HAC)
- Posuvná okna v bočních dveřích ve 2. řadě, neotevíratelná ve 3. řadě
- Okna ve 2. a 3. řadě s továrním zatmavením, stupeň propustnosti světla 70 %
- Boční panely vyrobené z překližky ve 2. a 3. řadě na levé a pravé straně (do výše oken)
- Přední halogenové světlomety
- Látkové čalounění tmavě šedé barvě
- 9 míst k sezení

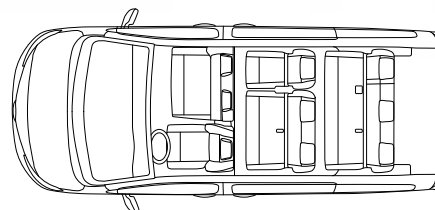


Dostupné verze – příklady

L1, L2



8 sedadel 



9 sedadel 

KOMBI



PROACE VERSO SHUTTLE

Standardní výbava


(navíc ve srovnání s verzí Kombi)

- Ocelová kola 16" + ozdobné kryty
- Systémy ABS, VSC i BA
- Asistent rozjezdu do kopce (HAC)
- Manuální klimatizace v přední části vozidla
- Zatmavená okna ve 2. a 3. řadě, stupeň propustnosti světla 30 %
- Elektricky nastavitelná a vyhřívaná vnější zpětná zrcátka
- Přední halogenové světlomety
- Přední mlhová světla
- Tempomat s omezovačem rychlosti
- Látkové čalounění v tmavě šedé barvě
- Dálkově ovládané autorádio s integrovaným displejem (Bluetooth®, USB) + 4 reproduktory
- 8 míst k sezení

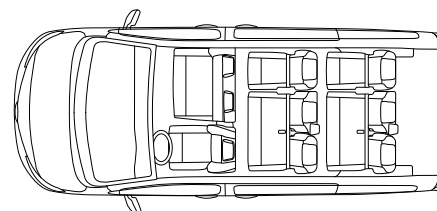


Dostupné verze – příklady

L1, L2



8 sedadel 



9 sedadel 

SHUTTLE



PROACE VERSO FAMILY

Standardní výbava

(navíc ve srovnání s verzí Shuttle)

- Ocelová kola 17" + ozdobné kryty
- Dvouzónová automatická klimatizace
- Klimatizace v zadní části vozu
- Zadní dveře výklopné prosklené, s otevíracím oknem, stěračem a odmrazováním
- Látkové čalounění Toyota v černé barvě s hnědým prošitím
- Elektrochromatické zpětné zrcátko s dodatečným zrcátkem pro sledování pasažérů vzadu
- Rolety proti slunci ve 2. řadě
- Kryt zavazadlového prostoru za 3. řadou sedadel
- Stolky na opěradlech předních sedadel
- 5 míst k sezení
- Multimediální systém Toyota PRO-Touch

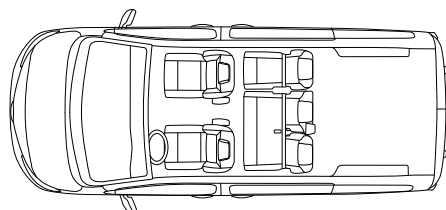
Příklady volitelné výbavy

- Multimediální systém Toyota PRO-Touch+NAVI
- Skyview – panoramatická střecha
- Xenonové světlomety
- Hliníková kola 17"
- Nezávislé topení Webasto
- Bezklíčové nastupování a startování Smart Entry & Start

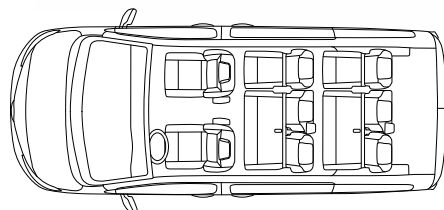


Dostupné verze – příklady

L1, L2



5 sedadel 



8 sedadel 



FAMILY



PROACE VERSO VIP

Standardní výbava

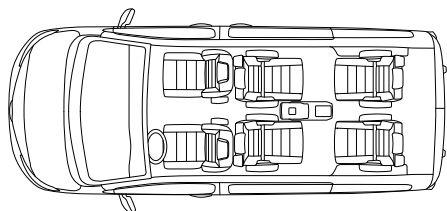
(ve srovnání s verzí Family)

- Hliníková kola 17"
- Zatmavená skla ve 2. a 3. řadě pevná, stupeň propustnosti světla 10 %
- Kožené čalounění v černé barvě
- Sada sedadel VIP 6 míst (kožené čalounění):
 1. řada: přední sedadlo řidiče s loketní opěrkou a nastavitelnou bederní opěrkou, samostatná sedačka spolujezdce s loketní opěrkou,
 2. řada: dvě samostatné kapitánské sedačky VIP posuvné v kolejnicích s možností otáčení;
 3. řada: dvě samostatné kapitánské sedačky VIP posuvné v kolejnicích s možností otáčení
- Posuvný multifunkční stůl na kolejnicích v zadní část vozidla
- Světla pro denní svícení typu LED
- Xenonové světlomety
- Displej HUD (Head-up displej)
- Systém bezkontaktního otevírání bočních pravých a levých dveří, systém svícení do zatáček, elektrická dětská pojistka
- Podpora Apple CarPlay™ a Android Auto™

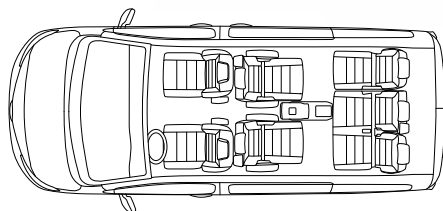


Dostupné verze

L1, L2



6 sedadel



7 sedadel



VIP



PROACE VERSO SELECTION

Standardní výbava

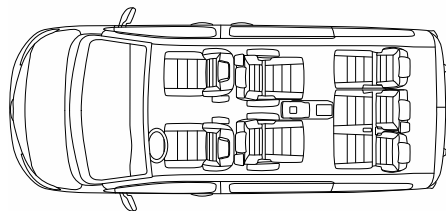
(ve srovnání s verzí VIP)

- Skyview – panoramatická střecha
- 7 míst
- Černý design kol
- Černě lakované kryty zrcátek
- Černě lakované boční ochranné lišty



Dostupné verze – příklady

L1, L2



7 sedadel 



SELECTION



ROZHODNĚTE O VZHLEDU SVÉHO AUTA



EWP Bílá – arktická



NEU Béžová – sametová*¹



KCA Stříbrná – atomická*



EVL Šedá – tmavá*



KTV Černá – Sicílie*



KHK Červená – turmalínová*¹



KCM Hnědá – dubová*¹



EWP Bílá – arktická
Vyobrazený model je dostupný
pouze ve verzi Selection



NEU Béžová – sametová*
Vyobrazený model je dostupný
pouze ve verzi Selection



KCA Stříbrná – atomická*
Vyobrazený model je dostupný
pouze ve verzi Selection

* Metalický lak karoserie.

¹ Barva je dostupná jen pro výbavové stupně Shuttle, Family a VIP.



16" Ocelové disky kol
se středovými kryty
Standardně pro verzi Kombi



Ocelové disky kol 16"/17"
Standardně pro verzi Shuttle (16")
a Family (17")



Disky kol z lehkých slitin 17"
Standardně pro verzi VIP,
volitelná výbava pro verzi
Shuttle a Family



Disky kol z lehkých slitin 17"
Standardně pro verzi Selection



**Čalounění sedadel
tmavě šedé – textilie**
Standardně pro
verzi Kombi a Shuttle



**Čalounění sedadel Toyota
v kombinaci černé a hnědé
barvy – textilie**
Standardně pro verzi Family



**Čalounění sedadel
černé – kůže**
Standardně pro verze VIP
a Selection, volitelná výbava
pro verzi Family

TECHNICKÉ ÚDAJE

TECHNICKÉ ÚDAJE

	1.5 D-4D 120 6 M/T	2.0 D-4D 150 6 M/T	2.0 D-4D 180 8 A/T
	L1/L2	L1/L2	L1/L2
Spotřeba paliva			
Kombinovaná [l/100 km]	4,8–5,2	5,4–5,8	6,0–6,4
Město [l/100 km]	5,2–5,6	6,1–6,6	7,3–7,7
Mimo město [l/100 km]	4,6–5,0	5,0–5,4	5,3–5,7
Palivo	nafta	nafta	nafta
Objem palivové nádrže [l]	69	69	69
Objem palivové nádrže pro AdBlue [l]	20,6	20,6	20,6
Emise CO₂			
Emise CO ₂ , kombinace [g/km]	127	142–154	159–170
Emisní norma	EURO 6.2	EURO 6.2	EURO 6.2

POHONNÉ ÚSTROJÍ

	1.5 D-4D 120 6 M/T	2.0 D-4D 150 6 M/T	2.0 D-4D 180 8 A/T
Typ motoru	přepíňovaný vznětový	přepíňovaný vznětový	přepíňovaný vznětový
Počet a uspořádání válců	řadový čtyřválec	řadový čtyřválec	řadový čtyřválec
Rozvodový mechanismus	16 ventilů DOHC	16 ventilů DOHC	16 ventilů DOHC
Vstřikování paliva	přímé vstřikování common rail	přímé vstřikování common rail	přímé vstřikování common rail
Zdvihový objem [cm ³]	1499	1997	1997
Vrtání × zdvih [mm × mm]	75,0 × 84,8	85,0 × 88,0	85,0 × 88,0
Kompresní poměr	16,5:1	16,7:1	16,7:1
Maximální výkon [kW (k)/ot. min ⁻¹]	88 (120)/3500	110 (150)/4000	130 (177)/3750
Maximální točivý moment [Nm/ot. min ⁻¹]	300/1750	370/2000	400/2000

VÝKON	1.5 D-4D 120 6 M/T	2.0 D-4D 150 6 M/T	2.0 D-4D 180 8 A/T
Maximální rychlost [km/h]	160	185	185
0–100 km/h [s]	12	10,3	10,1
ZAVĚŠENÍ KOL	1.5 D-4D 120 6 M/T	2.0 D-4D 150 6 M/T	2.0 D-4D 180 8 A/T
Zavěšení kol vpředu	pseudo MacPherson	pseudo MacPherson	pseudo MacPherson
Zavěšení kol vzadu	trojúhelníková vlečná ramena	trojúhelníková vlečná ramena	trojúhelníková vlečná ramena
BRZDY	1.5 D-4D 120 6 M/T	2.0 D-4D 150 6 M/T	2.0 D-4D 180 8 A/T
Přední brzdy	kotoučové ventilované	kotoučové ventilované	kotoučové ventilované
Zadní brzdy	kotoučové plné	kotoučové plné	kotoučové plné

A/T = Automatická převodovka M/T = Manuální převodovka

** Uvedené technické hodnoty se mohou lišit oproti skutečnosti v závislosti na výbavě vozidla.

TECHNICKÉ ÚDAJE

ROZMĚRY	L1	L2
Vnější rozměry [mm]		
Celková délka	4959	5309
Převis přední	881	881
Převis zadní	803	1153
Rozvor	3275	3275
Celková šířka (bez vnějších zrcátek)	1920	1920
Celková šířka (s vnějšími zrcátky)	2204	2204
Rozchod kol – přední [mm]	1630	1630
Rozchod kol – zadní [mm]	1618	1618
Vnější celková výška	1910	1910
Světlá výška	150	150
Průměr otáčení	12,4	12,4
Rozměry nákladového prostoru [mm]		
Maximální šířka nákladového prostoru mezi podběhy kol	1228	1228
Maximální šířka nákladového prostoru	1618	1618
Maximální výška nákladového prostoru	1337	1339
Maximální délka nákladového prostoru se sklopeným opěradlem sedadla spolujezdce	3161	3511
Délka za první řadou sedadel	2413	2763
Objem zavazadlového prostoru (po horní hranu sedadel/po střechu) [l]	1600/2300	2000/3000
Minimální výška nákladové hrany	613	633
Objem nákladového prostoru [l]		
Maximální počet sedadel (může se lišit dle konfigurace a výbavového stupně vozidla)	9	9
Objem nákladového prostoru (bez sedadel ve 2. a 3. řadě)	3968	4554
Objem nákladového prostoru (bez sedadel ve 3. řadě)	2381	2932

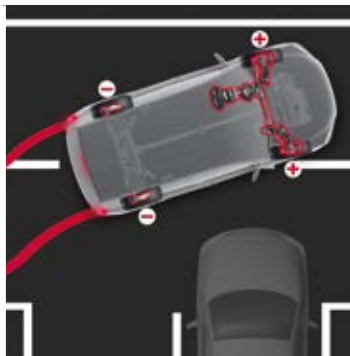
ROZMĚRY

	L1	L2
Víko zavazadlového prostoru [mm]		
Maximální šířka	1212	1212
Minimální výška nákladové hrany	584	584
Maximální výška nákladové hrany	653	664
Výška zadních dveří nákladového prostoru	1181	1181
Rozměry bočních posuvných dveří [mm]		
Maximální šířka	933	933
Maximální výška	1181	1181
Rozměry kabiny [mm]		
Šířka ve výšce loktů v první řadě sedadel, ve výšce dolní hrany okna	1712	1712
Šířka ve výšce loktů v první řadě sedadel	1515	1515
Šířka ve výšce loktů v druhé řadě sedadel	1586	1586
Šířka ve výšce loktů v třetí řadě sedadel	1570	1570



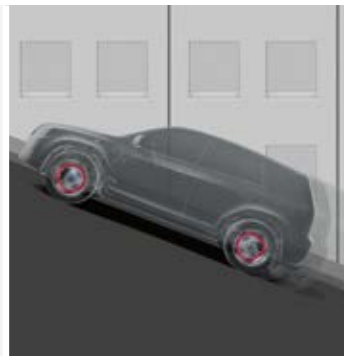
SLOVNÍK

Seznamte se podrobněji s technickými systémy vozu PROACE.



Protiblokovací systém brzd (ABS) s elektronickou distribucí brzdné síly (EBD)

Účelem systému ABS je zabránit zablokování kol při prudkém brzdění. Systém EBD doplňuje tuto funkci optimalizací rozdělení brzdné síly na jednotlivá kola podle jejich zatížení. Oba systémy dohromady vám tak pomáhají udržet vůz pod kontrolou i při náhlém a prudkém brzdění.



Asistent rozjezdu do kopce (HAC)

Systém HAC pomáhá řidiči rozjet se plynule i v prudkém svahu tím, že podrží brzdu v činnosti ještě 2 sekundy po uvolnění pedálu. Vůz proto nemůže před rozjezdem couvnout. Systém se aktivuje automaticky, stojí-li vůz v kopci a pokud se řadicí páka nachází v kterékoli pozici pro jízdu vpřed.




Senzor deště

Automatický senzor deště neustále nastavuje vhodnou rychlost pohybu stěračů a intervaly stírání.



Manuální převodovka

Manuální převodovka Toyota je zkonstruována pro přesné a plynulé řazení rychlostních stupňů. Umožňuje maximální účinnost a také dostatek výkonu například pro předjíždění. Vaše jízda se tak stane podmanivou a dynamickou.



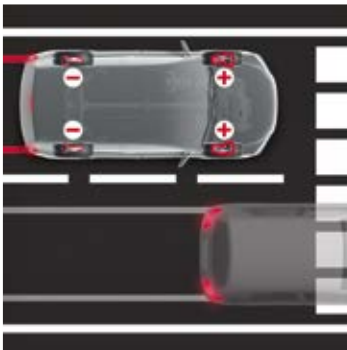
Řízení stability vozidla (VSC)

Systém VSC podle potřeby automaticky aktivuje brzdy na jednotlivých kolech a řídí okamžitý výkon motoru tak, aby pomohl řidiči udržet stabilitu vozidla a zabránit tomu, aby se vůz při jízdě v prudkých zatáčkách nebo na kluzkém povrchu dostal do smyku.




Zádržný systém SRS – airbagy

PROACE Verso je vybaven 4 airbagy. Čelními airbagy pro řidiče a předního spolujezdce a bočními airbagy pro přední sedadla.



Brzdový asistent (BA)

Když jste nuceni nouzově brzdit, brzdový asistent to okamžitě zjistí a automaticky zvýší brzdný tlak. To umožní systému ABS pracovat s maximální účinností.



Senzor šera

Senzor šera monitoruje intenzitu denního světla a automaticky zapíná světlomety v okamžiku, kdy klesne pod nastavenou hodnotu.

VÝZVY TOYOTY OHLEDNĚ OCHRANY ŽIVOTNÍHO PROSTŘEDÍ 2050

Toyota si stanovila 6 výzev souvisejících s ochranou životního prostředí, které má v úmyslu realizovat do roku 2050. Naším hlavním cílem je dosažení vyrovnaného rozvoje ve spolupráci s veřejností.




Výzva 1

Nový vůz – nulové emise CO₂.




Výzva 2

Životní cyklus – nulové emise CO₂.



Výzva 3

Továrna – nulové emise CO₂.



Výzva 4

Minimalizace a optimalizace spotřeby vody.



Výzva 5

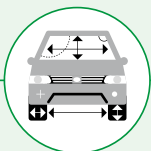
Společenská podpora myšlenky recyklace a zavádění systémů výroby založených na recyklaci.



Výzva 6

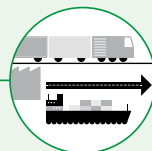
Společnost budoucnosti, která žije v harmonii s přírodou.

ŽIVOTNÍ CYKLUS AUTOMOBILU – PŘÍSTUP TOYOTY K OTÁZKÁM ŽIVOTNÍHO PROSTŘEDÍ



Design a výroba

Analyzujeme každý konstrukční prvek našich automobilů, abychom si byli jisti, že v průběhu celého životního cyklu bude jeho vliv na životní prostředí pokud možno co nejmenší.



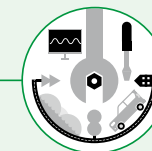
Logistika

Toyota se vždy snaží používat pro životní prostředí co nejefektivnější a nejšetrnější dodavatelská a logistická řešení.



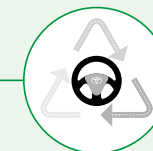
Prodej automobilů

Neustále se snažíme, aby zásady ekologické efektivity byly zaváděny také v prodejní síti Toyota.



Jízda a servis

Ekonomická jízda automobilem a použití originálních dílů Toyota umožňují šetřit peníze a minimalizovat škodlivý dopad na životní prostředí.



Snižujte, opětovně využívejte a zpracovávejte

Plných 95 % komponentů Toyoty PROACE je recyklovatelných. Během výroby je 100 % materiálů opatřeno kódovou značkou a z výroby byly zcela vyloučeny čtyři druhy těžkých kovů (v souladu se Směrnicí Evropského parlamentu a Rady 2000/53/ES).



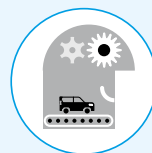
ÚPLNÝ KLID NA DUŠI S TOYOTOU



Autorizovaný servis Toyota


Vaše Toyota musí projít servisní prohlídkou nejméně jednou za dva roky nebo každých 40 000 km (podle toho, co nastane dříve).

Mezitím doporučujeme výměnu oleje společně s dalšími kontrolami každý rok nebo každých 15 000 km.



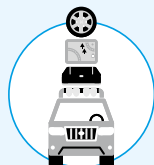
Nízké náklady na údržbu Toyota

Všechny vozy Toyota byly navrženy tak, aby byly minimalizovány náklady na jejich údržbu.



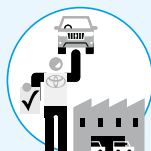
Originální díly Toyota

Ve vašem vozidle byly použity pouze originální a schválené díly, proto si můžete být jisti nejvyšší kvalitou Toyota.



Originální příslušenství Toyota

Originální příslušenství Toyota bylo navrženo a vyrobeno se stejným důrazem na detail jako celé vozidlo. Na všechny prvky příslušenství Toyota zakoupené společně s vozidlem se vztahuje záruka 3 roky.¹



Komplexní záruka

Na jakoukoliv poruchu způsobenou výrobní nebo montážní¹ chybou v každém novém vozidle Toyota se vztahuje záruka na dobu až 3 roky nebo 100 000 km.²



Toyota Eurocare

Chceme, abyste si bez starostí užívali radost ze svého vozidla. Proto vám zdarma nabízíme 3letý program asistenčních služeb Toyota Eurocare, který funguje ve 40 evropských zemích.



Lepší zabezpečení

Komplexní bezpečnostní systém Toyota odolává náročnému 5minutovému testu pojišťovacích společností.

¹ Podrobnosti týkající se záruky jsou k dispozici u dealerů značky Toyota. ² V rámci záruky nabízíme také vrácení nákladů spojených s odtažením vozidla do autorizovaného servisu Toyota. Kromě toho se 3letá záruka trvanlivosti vztahuje na lak v jakékoli barvě, bez ohledu na počet ujetých kilometrů. PROACE má také 12letou záruku na proražování karosérie.



PROACE VERSO. PRO POHODLNÉ CESTOVÁNÍ S RODINOU ČI ZÁKAZNÍKY

TOYOTA.CZ

Veškerá data, údaje a vyobrazení jsou určeny pouze k informačnímu účelu a tato prezentace není nabídkou, resp. návrhem na uzavření smlouvy. Konkrétní nabídku prosím konzultujte s autorizovaným partnerem Toyota. Toyota Central Europe – Czech spol. s r.o. si vyhrazuje právo kdykoliv změnit jakýkoliv detail výbavy či cenu. Společnost je evidována v obchodním rejstříku vedeném Městským soudem v Praze, oddíl C, vložka 24834. IČ: 60198435, DIČ: CZ60198435. ©2015 vlastní NV Toyota Motor Europe (TME) • Žádná část této publikace nesmí být žádným způsobem reprodukována bez předchozího písemného souhlasu Toyota Central Europe – Czech spol. s r.o.

S-KATALOG-PROACE-VERSO-CZ-2020 (06.2020)