

# Příslušenství PROACE VERSO



**TOYOTA**

VŽDY  
**LEPŠÍ** CESTA







# PRO VÁŠ ŽIVOTNÍ STYL

**Ať už jedete svým Proace Verso kamkoliv, na dovolenou nebo na služební cestu, originální příslušenství Toyota ještě umocní potěšení z této příležitosti.**

Je navrženo přesně pro váš styl života. Díky stylovým doplňkům přinášejícím více praktičnosti a technických inovací vám příslušenství Toyota umožní přizpůsobit svůj vůz právě vašemu životnímu stylu, ať jste ve městě, nebo v přírodě, jedete na krátkou návštěvu, nebo prožíváte velká dobrodružství. Každá možnost odpovídá vaší individualitě a nabízí flexibilitu, která usnadňuje a zpříjemňuje život.

## OBSAH

<b>KOLA</b>	<b>4</b>
<b>MULTIMÉDIA</b>	<b>5</b>
<b>TRANSPORT</b>	<b>6–11</b>
<b>OCHRANA</b>	<b>12–14</b>
<b>BEZPEČNOST</b>	<b>15–17</b>



# KOLA

Potěší srdce i mysl. Příslušenství Toyota, jako je boční ochranný rám a kola z lehkých slitin, dodává vozu styl, který zanechá nezapomenutelný dojem, ať přijedete kamkoliv. Praktické detaily jako parkovací senzory, ochranná lišta zadního nárazníku a podlahové rohože pomáhají zachovat tento hezký vzhled delší dobu.



17" litá kola, pět dvojitých paprsků, tmavě šedá, strojově opracovaná



## Pojistné šrouby kol

Jsou vyrobeny z tvrdné oceli a díky zaoblenému profilu a kódovanému klíči na maximum zvyšují ochranu litých kol před krádeží. Jejich vzhled ladí s provedením ostatních matic.



## Zimní ocelová kola

Tvar navržen pro robustní konstrukce pneumatik. V období špatného počasí můžete jednoduše vyměnit zimní ocelová kola za letní litá a vyhnout se tak drahému přezouvání pneumatik. Zimní kola jsou k dostání ve stříbrném a v černém provedení. Kryt kola je k dispozici pouze v černé barvě.

# MULTIMÉDIA

TOYOTA CONNECTED

Multimediální příslušenství Toyota vytváří nezbytné propojení mezi vámi, vaším vozem a vaším životem. Všechny prvky příslušenství byly od samého počátku vyvíjeny s ohledem na uživatele. Každé tlačítko, displej a funkce jsou navrženy a vytvořeny pro snadné ovládání a uspokojení potřeb všech cestujících.



## Toyota Connected

Poskytuje mobilní konektivitu až pro 10 zařízení schopných WiFi příjmu současně, včetně Toyota Touch® 2 s navigací Go (High), telefony, tablety a notebooky. Instalace s přímým propojením na elektrosoustavu vozu zajistí stálé a bezpečné napájení.

- Vysokofrekvenční duální anténa zlepšující příjem a minimalizující Dopplerův jev.
- SIM karta není zapotřebí.
- Bez technických problémů spojených s použitím chytrého telefonu pracujícího jako Hotspot nebo s omezeními způsobenými poskytovatelem internetu.
- Toyota poskytuje na systém svoji záruku.
- Toyota Connected nabízí paket Try & Play, kde si můžete v rámci zkušební doby tuto službu vyzkoušet.
- Webová stránka My Toyota nabízí majitelům on-line navigační panel pro správu všech aspektů Toyota Connected.
- Aplikace My Toyota pro chytré telefony nabízí služby, jako například „Find My Car“ (Najdi mé auto), „Battery Guard“ (Hlídaní baterie), „Send Destination to Car“ (Odešli cíl do auta) a „Driving Analytics“ (Analýza řízení).

\* Toyota Connected nemusí být k dispozici ve všech zemích. Nabízené služby se mohou v jednotlivých zemích lišit podle požadavků trhu. Více informací obdržíte u autorizovaného prodejce Toyota.

# TRANSPORT

Přizpůsobeno vašim přáním a představám. Přesně to je podstatou sortimentu originálního příslušenství Toyota. Ať už jedete svým Proace Verso kamkoliv, na rodinnou dovolenou nebo na služební cestu, originální příslušenství Toyota dodá více osobního stylu, díky kterému máte z každé cesty ještě větší potěšení.



**Vertikální a horizontální síť do zavazadlového prostoru**  
Zvyšuje praktičnost. Síť se uchytil na háčky v zavazadlovém prostoru a je ideálním řešením, aby zůstaly malé předměty na svém místě, ale dobře přístupné.

## TAŽNÉ ZAŘÍZENÍ




Toyota nabízí výběr pevných a horizontálně odnímatelných tažných zařízení. Každé z nich poskytuje vysoký tažný potenciál a umožňuje montáž zadního nosiče jízdních kol.

**Vlastnosti**

- Přípustná hmotnost přívěsu je 800–2000 kg v závislosti na typu motoru. Tažné zařízení je konstruováno pro maximální tažnou kapacitu vozu.
- Dodává se s krytkou tažné koule nesoucí logo Toyota.
- Všechna tažná zařízení Toyota jsou vhodná pro použití zadního nosiče jízdních kol.
- U odnímatelných tažných zařízení je dodáván malý plastový kryt. Pokud je hlavice odinstalována, zakryje se základní kostra tímto speciálním krytem.
- U odnímatelných tažných zařízení se instalace nebo demontáž hlavice provádí pomocí otočné páky, jejíž součástí je i bezpečnostní zámek.

## PROPOJOVACÍ ELEKTROINSTALACE



U propojovací elektroinstalace je největší důraz kladen na vaši bezpečnost i bezpečnost vašeho auta. Je vyrobena na míru každému modelu Toyota a bezpečně propojí světla vozu se světly přívěsného vozíku nebo zadního nosiče jízdních kol.

**Vlastnosti**

- Instalace elektroinstalace má nezávislé obvody a jisticí modul chránící před přetížením stávajícího elektrického systému vozu.
- Jisticí modul chrání elektrické zařízení vozu před vlivem poruchy kabeláže přívěsného vozíku. Například indikátory ve voze neztrácejí svoji funkci, ani když se indikátory přívěsného vozíku porouchají.
- Specialisté Toyota navrhli kabeláž systému tak, aby se bezpečně vyhýbala kontaktu s pohybujícími se částmi vozu, horkým místům, nerovnému povrchu a kovovým hranám.
- Žádné volné visící kabely, které by se mohly zachytit o překážky na silnici nebo překážet při manipulaci se zavazadly.
- Zesílená ochrana kabelu na strategických místech brání před poškozením a následným rizikem selhání osvětlení nebo vzniku požáru, které by mohl způsobit zkrat.
- K dispozici v 13pólové verzi.

## ADAPTÉRY



Pokud již máte přívěs nebo nosič jízdních kol, nebo si přívěs chcete pronajmout, když cestujete v zahraničí, může se stát, že zjistíte, že zásuvka se liší od zásuvky na autě. Takový problém lze jednoduše vyřešit díky adaptéru Toyota.

Adaptéry Toyota vám umožní bezpečně připojit propojovací elektroinstalaci vašeho vozu k elektroinstalaci přívěsu nebo nosiče jízdních kol, i když se zástrčky neshodují. Jsou k dispozici ve dvou verzích:

- 13pólový (vozidlo) na 7pólový (vozík)
- 13pólový (vozidlo) na 12N-12S dvojitou zásuvku (vozík)


**Zadní nosič jízdních kol**

Toyota nabízí výběr zadních nosičů, které bezpečně přepraví 2 nebo 3 jízdní kola. Každý design lze nainstalovat na kterékoliv originální tažné zařízení Toyota a jednoduše se s ním manipuluje.

**Zadní nosič s upínačem**

Údaje:	Zadní nosič s upínačem	
Max. počet převážených kol	2	3
Maximální nosnost (kg)	46	60
Rozměry délka × šířka (cm)	102 × 55	139 × 63
Hmotnost zařízení (kg)	13,4	20,7
Vhodné rozměry rámu kol (mm)	22–80	22–80
Upevnění na vozidlo	na veškerá tažná zařízení určená pro vůz Toyota	na veškerá tažná zařízení určená pro vůz Toyota

Elektropřípojka / zadní světla 13pólová

Zabezpečení zamykání kol k nosiči  
zamykání nosiče k vozu  
systém s jedním klíčem

Soulad s nárazovou normou ano  
Poznámka Maximální hmotnost jednoho kola: 20 kg.  
Sklopný, umožňuje snadný přístup do zavazadlového prostoru vozidla.

**Střešní nosič jízdních kol**

Uzamykatelný odlehčený nosič se montuje na střešní příčnky. Má masivní držáky kol a bezpečný úchyt rámu, jež lze nastavit podle výšky vozidla. Verze dostupné pro instalaci na levé nebo pravé straně.

1
15
159 × 29
4,4
20–75
pro montáž na čtyřhranné a hliníkové střešní nosiče / střešní příčnky

–

zamykání kol k nosiči  
zamykání nosiče k vozu  
–

ano  
Plast odolný vůči UV záření.  
Vhodný pro šíři ráfků do 50 mm.



### Zadní nosič pro 2 jízdní kola

Vyroběn z vysokopevnostní oceli. Montuje se na tažné zařízení a bezpečně přepraví až 2 jízdní kola.



### Úzký chladicí box

Chladicí box o objemu 7,5 litru navržen jako loketní opěrka je zajištěn bezpečnostním pásem na zadních sedadlech. Připojuje se do 12V zásuvky a udržuje občerstvení buď teplé, nebo studené.



### Skládací úložný box

Chytrý design umožňuje poskládat jej naplocho, když ho nepoužíváte. V rozloženém stavu poskytuje úložný prostor až pro 10 kg cestovních potřeb.



### Popelník / úložná nádobka

Můžete jej použít jako popelník nebo další úložný prostor. Pružinové zavírání víka je ideální pro oba účely.

## PŘEPRAVNÍ BOXY

Thule Pacific 700 – stříbrný



### Pro velké zimní prázdniny

Přepravní boxy Thule jsou tvarované na míru, mají správnou délku, tvar i objem tak, abyste v nich mohli bezpečně převážet všechny potřeby pro zimní sporty.

#### Thule Pacific 700

Rozměry (d × š × v): 232 × 70 × 40 cm  
Vnitřní objem: 420 litrů  
Maximální hmotnost nákladu: 50 kg\*  
Kapacita: 6 párů lyží, 4 snowboardy  
Hmotnost: 15 kg

#### Vlastnosti

- Otevíratelný z obou stran pro lehčí manipulaci s nákladem
- Bezpečný vícebodový zámek
- Ergonomicky tvarovaný klíč brání vytažení ze zámku neuzamčeného boxu
- Pro montáž na střešní nosiče Toyota
- Uvnitř vybaven řemínky pro připevnění nákladu
- Vyrobený ze stálobarevného plastu ABS odolného vůči UV záření

\*U maximálního zatížení musí být zohledněna nosnost střechy vozidla.

## NOSIČE LYŽÍ A SNOWBOARDŮ

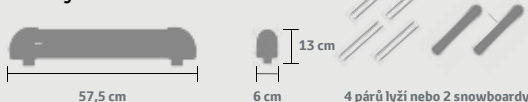
Nosič lyží a snowboardů – velký



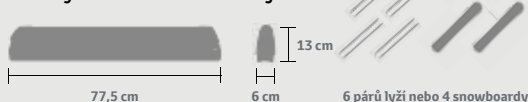
### Snadné naložení

Držáky se snadno upevňují a bezpečně zamykají na střešní nosič Toyota a umožňují tak snadné naložení lyží a snowboardů, kdykoli je to zapotřebí.

#### Nosič lyží a snowboardů – střední



#### Nosič lyží a snowboardů – velký



#### Vlastnosti

- Hmotnost: 3,9 kg (střední); 4,9 kg (velký)
- Lyže se upevňují mezi měkké pryžové držáky zajišťující dobrý pevný úchyt i dobrou ochranu proti poškození
- Centrální zámek pro maximální zabezpečení
- Otevření držáků pomocí tlačítka ovladatelného i v rukavicích
- Velký nosič lze posunout ke kraji vozu pro snadnější manipulaci s nákladem

## ZAVAZADLOVÝ BOX

Thule Pacific 200 – stříbřitě šedý povrch



### Vhodný pro celou rodinu

Bundy a šaty, šortky, boty a hračky – zavazadlový box Thule je ideální pro přepravu všeho, co potřebujete pro velké prázdninové nebo víkendové cesty s celou rodinou.

#### Thule Pacific 200

Rozměry (d × š × v): 175 × 82 × 45 cm  
Vnitřní objem: 410 litrů  
Maximální hmotnost nákladu: 50 kg\*  
Hmotnost: 13 kg

#### Vlastnosti

- Otevíratelný z obou stran pro lehčí manipulaci s nákladem
- Bezpečný vícebodový zámek
- Ergonomicky tvarovaný klíč brání vytažení ze zámku neuzamčeného boxu
- Pro montáž na střešní nosiče Toyota
- Uvnitř vybaven řemínky pro připevnění nákladu
- Vyrobený ze stálobarevného plastu ABS odolného vůči UV záření

**Ski boxy**

Thule boxy na lyže jsou tvarované na míru, mají správnou délku, tvar i objem tak, abyste v nich mohli bezpečně převážet všechny potřeby pro zimní sporty.

**Střešní příčníky**

Uzamykatelné příčníky se snadno nasadí a spolu tvoří perfektní základnu pro přepravu dalších zavazadel nebo například jízdních kol a boxů na lyže.



# OCHRANA

Potěší srdce i mysl. Příslušenství Toyota, jako je boční ochranný rám a kola z lehkých slitin, dodává vozu styl, který zanechá nezapomenutelný dojem, ať přijedete kamkoliv. Praktické detaily jako parkovací systém, ochranná lišta zadního nárazníku a podlahové rohože pomáhají zachovat tento hezký vzhled delší dobu.

## **Okenní deflektory**

Minimalizují hluk způsobený větrem a turbulence uvnitř kabiny, když řídíte se staženými okny.



## **Boční ochranný rám z nerezové oceli**

Výrazné rámy z nerezové oceli umocňují styl vašeho vozu a zároveň chrání dveře před malými nárazy.

## **Lapače nečistot**

Mají minimalizovat odlétávání vody, bláta a kamínků přímo na karoserii. K dispozici pro přední i zadní kola.





#### **Ochranná lišta zadního nárazníku, černá se zrnitým povrchem**

Vyrobená z černého odolného plastu, překrývá hranu a tím chrání zadní nárazník při manipulaci s převáženými předměty.



#### **Podlahové rohože**

Skvěle vypadající odolné rohože výborně chrání interiér ve vašem autě. Rohož pod sedadlem řidiče udržují pevně na svém místě speciální úchyty.



#### Ochrana látkových potahů ProTect\*

Spolehlivý, i když neviditelný ochranný povlak pro textilní potahy a koberce v interiéru vozu. Je hypoalergenní a umožňuje setřít nečistoty z látky bez zanechání skvrn.



#### Ochrana litých kol ProTect\*

Ochranný nástřik na bázi křemíku chrání povrch litých kol před ušpiněním způsobeným prachem z brzd, nečistotami z povrchu silnic a povětrnostními vlivy.



#### Ochrana povrchu vozu ProTect\*

Průhledný mimořádně odolný keramický povlak skvěle chrání lak a boční okna a pomáhá zachovat jejich původní vzhled.



#### Opravný lak

K dispozici v tužce nebo ve spreji na místa s poškozeným lakem menších rozměrů.



#### Opravný lak v tužce

Další snadný způsob, jak odstranit malé škrábance.



#### Péče o vůz

Vysoce kvalitní řešení pro každou situaci. Originální produkty péče o vozidlo Toyota vám pomáhají udržet svůj vůz jako nový.

*\* Toyota ProTect vyžaduje odbornou aplikaci vyškoleným personálem společnosti Toyota. Máte-li zájem o více informací, obraťte se na vašeho autorizovaného prodejce Toyota.*

# BEZPEČNOST NA PRVNÍM MÍSTĚ

## Parkovací senzory

Když je parkovací prostor opravdu velmi omezený, parkovací systém Toyota vám poskytne dokonalou pomoc, abyste se vyhnuli riziku nechtěného malého nárazu nebo poškrábání laku.

Senzory v zadním nárazníku jsou spojené s vnitřní zvukovou signalizací, která se automaticky aktivuje, jakmile zařadíte zpátečku. Varovný tón má stále vyšší frekvenci, čím více se vůz přibližuje k překážce. Když systém nepotřebujete, lze jej pohodlně vypnout.





#### Vypínač parkovacích senzorů

Vypínač na palubní desce umožňuje vypnout zvukovou signalizaci parkovacích senzorů.



#### Zadní parkovací kamera

Díky ní je couvání ještě jednodušší. Poskytuje pohled dozadu za váš vůz a zobrazuje jej na samostatný displej. Pevná, ale diskrétní kamera se nainstaluje na dveře na bočních závěsech nebo na výklopné dveře (v závislosti na konfiguraci vozu).



#### Zabezpečení vozu

Je velmi příjemné vlastnit tak dobře zabezpečený vůz, jako je Proace Verso. Bezpečnostní systém Toyota zvyšuje váš klid tím, že při zaparkování poskytuje vozu mimořádně vysokou úroveň ochrany.

Součástí systému je výkonný alarm jako doplněk k vestavěnému imobilizéru. Volitelně je k dispozici i senzor náklonu varující zvukovým signálem při pokusu o krádež kol nebo odtažení.



#### Bezpečnostní sada

Výstražný trojúhelník, lékárnička a reflexní vesta v jednom užitečném pouzdře.



#### Reflexní vesta

Nezbytná příprava pro nečekané situace. Vidět a být viděn – základní pravidlo osobní bezpečnosti.



#### Výstražný trojúhelník

Zákonem stanovená povinná výbava v mnoha evropských zemích. Trojúhelník jasně upozorní ostatní účastníky silničního provozu v případě, že jste byli nuceni zastavit na cestě.



# BEZPEČNOST DĚTSKÝCH PASAŽÉRŮ

Bezpečnostní zadržné systémy Toyota vám nabízejí ideální volbu pro každý věk. Nic není ponecháno náhodě. Jejich upevnění je naprosto bezpečné, tkanina odolná a provedení nabízí jak bezpečnost, tak pohodlí.



## Baby-Safe Plus a základna Baby-Safe Plus

Pohodlí a bezpečnost pro děti od narození až do věku 12/15 měsíců (váha do 13kg).

### Vlastnosti

- pětibodové popruhy s rychlým nastavením
- ochrana před bočním nárazem pomocí hlubokých, měkce polstrovaných bočnic
- indikátor správného připojení sedadla a podpěry
- polstrovaná opěrka hlavy s polštářem pro přirozenou pozici při spánku
- držadlo s fixací ve 3 polohách

### Základna Baby-Safe Plus (k dispozici samostatně)

- sedačka Baby-Safe Plus se do základny jednoduše zacvakne
- speciální podpěra zvyšující stabilitu
- upínací zařízení zajišťuje bezpečný úchyt a omezuje pohyb sedačky
- tlačítkem na přední straně zařízení se sedačka z úchyty snadno uvolní



## Duo Plus

Pro děti ve věku od 8 měsíců do 4 let (váha 9 až 18 kg).

### Vlastnosti

- osový systém redukcí pohybu dítěte v sedačce směrem dopředu
- pětibodové popruhy s rychlým nastavením
- ochrana před bočním nárazem pomocí hlubokých, měkce polstrovaných bočnic
- v případě instalace do vozidla bez systému ISOFIX je možné úchyty ISOFIX na sedačce zatáhnout
- stavitelné hrudní opěrky
- výškově nastavitelná opěrka hlavy a popruhy umožňující nastavení jedním jednoduchým pohybem ruky
- 3 polohy naklonu
- snadné nastavení popruhů umožňuje snadné uložení dítěte do sedačky i jeho vyzvednutí



## Kid

Sedačka výškově nastavitelná pro děti ve věku od 4 do 12 let (váha 15 až 36 kg).

### Vlastnosti

- snadno přístupná dráha popruhu
- vodítka pro bezpečnostní pásy pomáhají správně vést pás přes rameno a pánev dítěte
- polohovatelné opěradlo umožňuje instalaci ve velké řadě různých typů vozů
- opěrka hlavy výškově stavitelná v 11 polohách
- omyvatelný potah
- vyjímatelný klín umožňuje nastavit sedačku do nakloněné polohy
- při skladování lze opěradlo od sedačky oddělit

### Kidfix (kromě již uvedených vlastností zahrnuje také:)

- indikátory potvrzující, že upevnění pomocí ISOFIT je v pořádku
- několik poloh naklonu při zajištění pomocí ISOFIT



# HLADKÁ JÍZDA PRO SNADNÝ ŽIVOT

**Nový vůz PROACE VERSO pokračuje v naší historii univerzálních přepravečů osob a nabízí pohodlné cestování s dostatkem prostoru a praktická řešení pro většinu aktivních životních stylů.**



V případě zájmu o podrobné informace o kompletním sortimentu příslušenství navštivte stránky [www.toyota.cz](http://www.toyota.cz) nebo si u svého autorizovaného prodejce Toyota vyzvedněte brožuru.



**TOYOTA**

VŽDY  
**LEPŠÍ** CESTA

[www.toyota.cz](http://www.toyota.cz)

Na veškeré originální příslušenství Toyota se vztahuje záruka 3 roky nebo do ujetí 100 000 km dle toho, co nastane dříve, není-li v samostatném záručním listě záruka delší. Uvedené platí u instalace na nové vozidlo při jeho zakoupení. Toyota Central Europe – Czech s. r. o. si vyhrazuje právo změnit kterýkoliv detail ve specifikacích příslušenství bez předchozího oznámení. Žádná část této publikace nesmí být reprodukována v žádné formě ani žádným prostředkem bez předchozího písemného svolení společnosti Toyota. Upozornění: Vyobrazená vozidla a detailní specifikace se mohou lišit od nabízených specifikací vozidel a příslušenství v ČR. Více informací naleznete na stránkách [www.toyota.cz](http://www.toyota.cz) nebo navštivte nejbližšího autorizovaného prodejce Toyota.