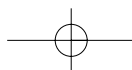
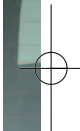
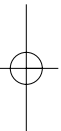
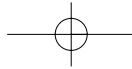


VÝROČNÍ ZPRÁVA 2005

RENAULT LEASING CZ, S.R.O.



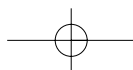
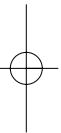
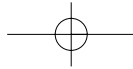
RENAULT Leasing



Výroční zpráva 2005 Renault Leasing CZ, s.r.o.

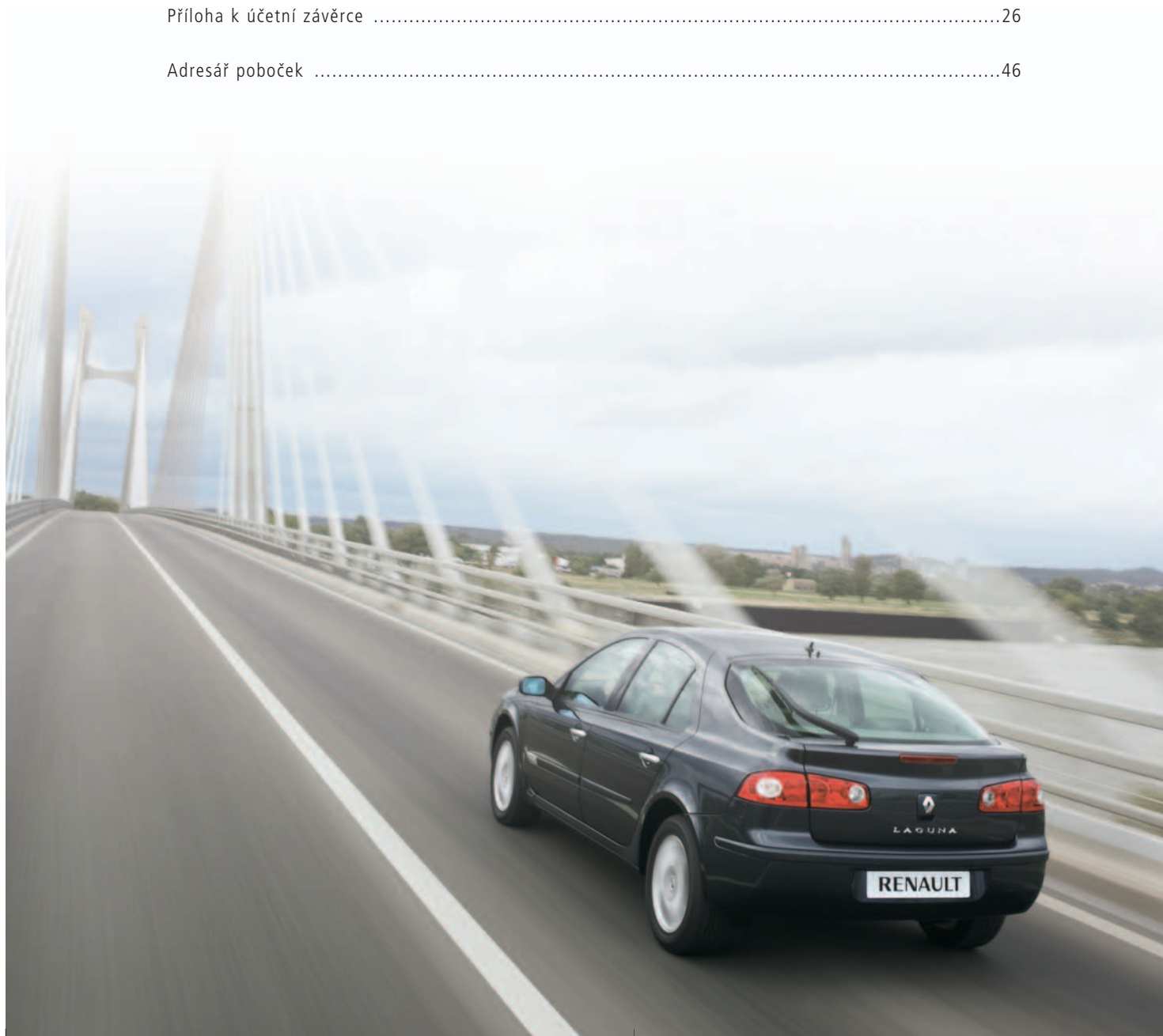
RENAULT Leasing





Obsah

Profil společnosti	6
Úvodní slovo jednatelů	7
Zpráva o činnosti společnosti.....	9
Zpráva auditora	15
Finanční část	19
Rozvaha	20
Výkaz zisku a ztráty	22
Přehled o změnách vlastního kapitálu	23
Přehled o peněžních tocích	24
Příloha k účetní závěrce	26
Adresář poboček	46



Profil společnosti

RENAULT LEASING CZ, s.r.o.

RENAULT LEASING CZ, s.r.o. je značkovou leasingovou společností, která svým klientům nabízí komplexní služby financování vozidel prostřednictvím sítě autorizovaných dealerů Renault a Dacia po celé České republice. Své služby orientuje jak na soukromou klientelu tak i na fyzické osoby podnikající a právnické osoby.

Společnost RENAULT LEASING CZ, s.r.o. byla zapsána do obchodního rejstříku 1. ledna 1999 po podpisu smlouvy o založení společného podniku pod názvem RENAULT LEASING CZ, s.r.o. (dále jen RENAULT LEASING) mezi CAC LEASING, a.s. a RCI Banque, s.a. Předmětem činnosti společnosti je podpora prodeje vozů značek Renault a Dacia nabídkou jejich značkového financování prostřednictvím finančního leasingu, operativního leasingu, účelového spotřebitelského úvěru a splátkového prodeje.

Základní údaje o společnosti

Název:RENAULT LEASING CZ, s.r.o.
Sídlo:Radlická 14/3201, 150 00 Praha 5
Právní forma:společnost s ručením omezeným
Datum vzniku:1. ledna 1999
Společnost je součástí konsolidační skupiny CAC LEASING, a.s.
IČO:25 72 23 28
DIČ:CZ 25 72 23 28
Bankovní spojení:Komerční banka
č.ú.:27-9426000287/0100

Vlastnická struktura společnosti

CAC LEASING, a.s.50 % akcií
RCI Banque, S.A., groupe Renault, S.A.50 % akcií

Úvodní slovo jednatelů



/ úvodní slovo jednatelů /

Rok 2005 byl z pohledu společností RENAULT LEASING CZ, s.r.o. a Renault ČR jedním z nejúspěšnějších v historii jejich působení v České republice.

Renault ČR dosáhl rekordních prodejních čísel jak ve značce Renault, tak ve značce Dacia a s celkovým počtem prodaných vozů 14 742 a podílem na trhu ve výši 8,9 % plně zrealizoval svá předsevzetí. Zároveň tak navázal na své úspěchy z let 2002 – 2003 a opět po roční odmlce obhájil pozici nejúspěšnějšího importéra v České republice.

Značky Renault a Dacia tak díky svým prodejním úspěchům podstatně přispěly k opětovnému růstu celého trhu osobních a lehkých užitkových automobilů v České republice. Celkově došlo k nárůstu trhu o 7,4 %, což je v kontextu s předložským poklesem ve výši 7,7 % poměrně významný zvrat. Výrazně se na tomto obratu podílela opět kategorie lehkých užitkových vozů, kde po předložském skoku o 48 % došlo i v roce 2005 k zajímavému nárůstu o 35 % a jasně se tak potvrdilo, že oblast prodeje lehkých užitko-

vých vozů (včetně přestaveb osobních vozů) podnikatelům a firmám skýtá pravděpodobně největší potenciál na trhu.

Společnost RENAULT LEASING CZ, s.r.o. se na úspěchu značek Renault a Dacia podílela významným způsobem, když ve spolupráci s Renault ČR nabízela zákazníkům v průběhu roku množství atraktivních nabídek financování a doprovodných služeb, které se staly nedílným prodejním nástrojem jednotlivých prodejců.

I díky tomu společnost dosáhla svých cílů, když bylo uzavřeno 4 970 smluv na nové vozy Renault při podílu (penetraci) na všech prodaných vozech Renault ve výši 41 %, dále bylo uzavřeno 850 smluv na vozy Dacia při penetraci ve výši 33 % a v neposlední řadě bylo uzavřeno 637 smluv na ojeté vozy. Celkem tedy bylo v roce 2005 uzavřeno 6 457 leasingových a úvěrových smluv a ve srovnání s rokem 2004 došlo k dramatickému nárůstu o 66 %!



Na základě výše uvedeného je tedy možné konstatovat, že společnost RENAULT LEASING CZ, s.r.o. v roce 2005 splnila beze zbytku svoji úlohu referenční značkové finanční společnosti a přispěla tak významně k celkovým skvělým výsledkům skupiny Renault na českém automobilovém trhu.

K tomuto úspěchu vedla cesta přes usilovnou práci v jednotlivých dílčích oblastech naší činnosti. V oblasti prodeje fleetovým zákazníkům jsme v průběhu roku ve spolupráci s Renault ČR uvedli velice atraktivní produkty na bázi finančního leasingu s názvem Business Leasing a Business Credit, které se staly nedílnou součástí velkoodběratelského konceptu a podmínek Renault ČR pro celý rok 2005 i 2006. Společnost RENAULT LEASING CZ, s.r.o. se také významnou měrou podílela na přípravě a realizaci školicího projektu pro fleetové prodejce s názvem Renault Fleet Academy, který bude pokračovat i v roce 2006. A do třetice byl v minulém roce uveden v pilotním provozu na trh úplně nový produkt pro zákazníky se zájmem o operativní leasing s názvem Renault Full Service Leasing. Tento produkt byl vybudován ve spolupráci s naší sesterskou společností CAC Full Service Leasing, přičemž jeho další zdokonalování je jednou z našich největších priorit pro rok 2006. V oblasti prodeje retailovým klientům jsme v průběhu roku uvedli na trh více než 10 atraktivních akčních nabídek financování s podporou

Renault ČR a ty se staly jedním z hlavních prodejních nástrojů v rámci obchodní a marketingové strategie Renault ČR.

V oblasti pojištění došlo v roce 2005 v souvislosti s legislativními změnami k zásadní reorganizaci – RENAULT LEASING CZ, s.r.o. byl registrován jako pojistný agent a jednotliví dealeři jako jeho podřízení zprostředkovatelé. Mimo jiné tato změna přinesla i novou obchodní příležitost – nabízet klientům uzavření pojištění vozu přes RENAULT LEASING CZ, s.r.o. i při hotovostním nákupu. Tento nový produkt bude dále rozvíjen i v průběhu roku 2006.

Nedílnou součástí naší obchodní činnosti v roce 2005 byla již tradičně nadstandardní spolupráce s dealery Renault a Dacia, v rámci níž jsme se snažili nabízet všem značkovým dealerům co nejvyšší služby a co nejlépe je motivovat ke spolupráci s RENAULT LEASING CZ, s.r.o. Speciální motivační program byl začátkem roku inovován a upravené parametry umožnily lépe odměňovat nadstandardně spolupracující dealery na rozdíl od těch méně spolupracujících.

V průběhu roku 2005 došlo také k poměrně významným organizačním změnám, když byla obsazena nová pozice interního auditora a také dvě pozice Oblastních manažerů, jejichž cílem je v úzké spolupráci s pobočkami co nejvíce zkvalitnit a zintenzivnit naší obchodní činnost na jednotlivých dealerstvích Renault a Dacia.

Závěrem bychom rádi poděkovali všem, kteří nám v průběhu tohoto úspěšného roku pomáhali v našem úsilí, především všem spolupracovníkům ze společností RENAULT LEASING CZ, s.r.o., RCI Finance CZ, mateřských společností CAC Leasing a RCI Banque a také našim obchodním partnerům z Renault ČR a dealerské sítě Renault a Dacia. V neposlední řadě patří náš dík našim věrným zákazníkům.

Renata Nováková
jednatelka

Xavier Derot
jednatel

Zpráva o činnosti společnosti

Makroekonomický vývoj v České republice

Makroekonomický vývoj v České republice v roce 2005 lze charakterizovat rekordním růstem HDP, mírným poklesem inflace, mírným poklesem nezaměstnanosti, výrazným posílením české koruny, podstatným snížením schodku státního rozpočtu a poklesem úrokových sazeb, což celkově představuje posílení ekonomické pozice ČR.

Historicky nejvyšší reálný růst HDP za 4. čtvrtletí (o 6,9 %) i za celý loňský rok (o 6,0 %) byl dosažen především pozitivním vývojem salda zahraničního obchodu, jehož přínos lze odhadnout na 5,3 procentních bodů. Pozitivní vliv měly i nárůst výdajů domácností na konečnou spotřebu (+ 0,9 p.b.) a zvýšení tvorby fixního kapitálu (+ 0,2 p.b.), nicméně jejich příspěvek k růstu HDP byl podstatně menší.

Celkové maloobchodní tržby v motoristickém segmentu vzrostly meziročně o 4,1 % (v roce 2004 o 1,5 %), na čemž se podílely jak prodej a opravy motorových vozidel (o 4,7 %), tak i prodej pohonných hmot (o 3,0 %). Tržby za prodej motorových vozidel rostly kromě února ve všech měsících roku 2005, výrazněji pak ve 2. čtvrtletí. Tržby za prodej pohonných hmot vzrostly nejvíce v lednu, naopak pod loňskou srovnatelnou úroveň se dostaly ve všech měsících 4. čtvrtletí.

Průměrná míra inflace vyjádřená přírůstkem indexu spotřebitelských cen v roce 2005 proti průměru roku 2004 dosáhla 1,9 %, což je hodnota o 0,9 procentních bodů nižší než v roce 2004. Cenový vývoj v roce 2005 ovlivnilo zejména zvýšení cen v oddíle bydlení a v oddíle stravování a ubytování, jejichž podíl na přírůstku celkové hladiny spotřebitelských cen činil 1,1 a 0,4 procentních bodů.

Obecná míra nezaměstnanosti podle ILO dosáhla ve 4. čtvrtletí 2005 podle výsledků výběrového šetření 7,8 % a proti 4. čtvrtletí 2004 se snížila o 0,4 bodu.

Devizový kurz koruny vůči euru v průběhu celého roku 2005 osciloval okolo hranice 30,00 CZK/EUR a jeho průměrná roční hodnota poprvé v historii zůstala pod touto hranicí (29,784 CZK/EUR). Devizový kurz koruny vůči dolaru se pohyboval v rozmezí 23,00 – 25,00 CZK/USD a jeho průměrná roční hodnota nakonec také dosáhla nejnižší úrovně v historii samostatné ČR (23,947 CZK/USD).

Státní rozpočet vykázal ke konci roku 2005 schodek 56,3 mld. Kč a poklesl tak oproti roku 2004 o 37,3 mld. Kč. V poměru k HDP schodek 56,3 mld. Kč představoval 1,9 % (před rokem 3,4 %).



ČNB postupně snižovala svoji repo sazbu zhruba od poloviny roku 2004 z 2,50 % až na 1,75 % ke konci dubna 2005. Následně byla zvýšena na 2,0 %, což také byla její konečná hodnota v roce 2005. Podobným způsobem reagovaly i sazby na mezibankovním trhu, přičemž sazba 3M PRIBOR skončila na svojí roční průměrné úrovni ve výši 2,01 %.

Vývoj na leasingovém trhu v České republice

Celkový objem nových obchodů na leasingovém trhu movitých věcí v České republice vzrostl o 4,1 % ve srovnání s předchozím, slabším rokem 2004. Do leasingového užívání byly zákazníkům předány stroje, zařízení a dopravní prostředky v celkové hodnotě 103,6 mld. Kč (99,5 mld. Kč v r. 2004).

I díky tomu zůstává český leasingový trh i nadále největším trhem v rámci zemí střední a východní Evropy a v rámci celé Evropy zaujímá 11. – 12. místo.

Jednou z hlavních příčin pozitivního vývoje leasingového trhu movitých věcí byl poměrně výrazný nárůst prodejů nových osobních a lehkých užitkových automobilů (+ 7,4 %), přičemž zejména užitkové automobily zaznamenaly další významný skok ve svých prodejkách (+ 35 %).

Podíl leasingu osobních a lehkých užitkových automobilů na celkových leasingových obchodech v roce 2005 sice opět mírně poklesl, nicméně stále tvoří slušných 45,9 %. Z tohoto čísla

62,1 % tvořil leasing nových osobních automobilů, 26,8 % leasing nových užitkových automobilů a 11 % leasing ojetých automobilů.

Podíl operativního leasingu na celkových loňských leasingových objemech se zvýšil již na 12 % (v r. 2004 činil 8 %, v roce 2003 4,6 %). Přesto i nadále zůstává jasným lídrem finanční leasing s 88% podílem.

Další, výrazný nárůst zaznamenala oblast spotřebitelských úvěrů. Celkem bylo v roce 2005 uzavřeno 3,96 mil. smluv o spotřebitelském úvěru v celkové hodnotě 32,47 mld. Kč, což představuje meziroční nárůst o plných 38 %.

Ani v roce 2005 nedošlo ke změně vysoké míry koncentrace na našem leasingovém trhu. Podíl vedoucích 15 společností na trhu se sice meziročně snížil z 87,3 % na 79,6 %, nicméně podíl největších pěti společností oproti tomu vzrostl ze 46,9 % až na 52,3 %.

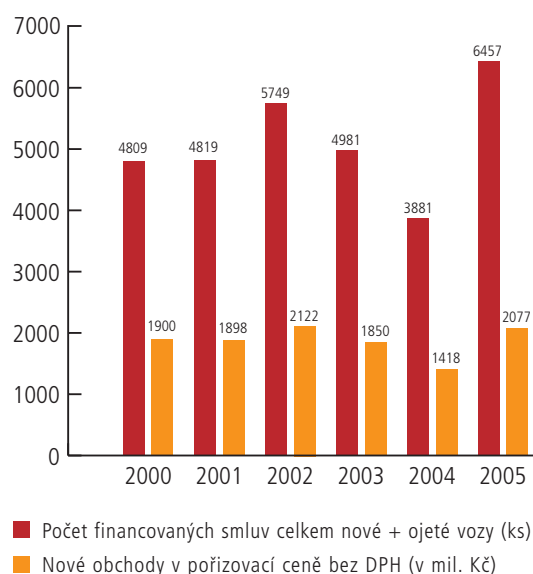
Obchodní výsledky společnosti

V roce 2005 bylo prodáno na českém trhu oficiálními výrobci a dovozci silničních motorových vozidel celkem 127 376 ks nových osobních a 39 047 ks lehkých užitkových vozidel. Celkově tedy prodej osobních automobilů meziročně vzrostl o 1,3 % a prodej lehkých užitkových automobilů dokonce o 34,9 %, což je po loňském skoku o 47,6 % další zásadní nárůst v této kategorii. Opět se tak potvrdila značná obliba podnikatelů a firem v osobních vozech přestavěných na kategorii N1 a tedy s možností odpočtu DPH.

Společnost Renault ČR po roční odmlce navázala na své úspěchy z let 2002 – 2003 a podařilo se jí opět dosáhnout pozice nejúspěšnějšího importéra na českém automobilovém trhu. V roce 2005 bylo prodáno 9 123 osobních a 3 035 lehkých užitkových vozů Renault, což představuje meziroční nárůsty o 44 % resp. 8,4 %. Celkem tedy bylo prodáno 12 158 vozů Renault, což představuje nárůst oproti roku 2004 ve výši 33 % a historicky nejvyšší podíl na trhu 7,3 %.

Společnost Renault ČR navíc dokázala v roce 2005 prodat 2 584 vozů Dacia, takže v celkovém součtu se značkou Renault prodala na českém trhu 14 742 vozů s podílem na trhu 8,9 %!

Obchodní výsledky společnosti



Společnost RENAULT LEASING CZ, s.r.o. přispěla k těmto vynikajícím prodejním výsledkům poměrně výraznou měrou, když v průběhu celého roku poskytovala zákazníkům kvalitní značkové finanční služby a ve spolupráci s Renault ČR uváděla na trh atraktivní nabídky financování, které zpřístupnily nákup vozu Renault nebo Dacia mnoha zákazníkům.

I díky tomu společnost RENAULT LEASING CZ, s.r.o. dosáhla v roce 2005 také výborných obchodních výsledků. Na nové vozy Renault bylo uzavřeno 4 970 leasingových a úvěrových smluv, což představuje meziroční nárůst o 56 % a podíl (penetraci) na prodaných vozech Renault ve výši 41% (35% v roce 2004).

Na nové vozy Dacia bylo uzavřeno celkem 850 leasingových a úvěrových smluv, což znamená nárůst proti roku 2004 ve výši 378 % a penetraci na prodeji Dacia 33 %.

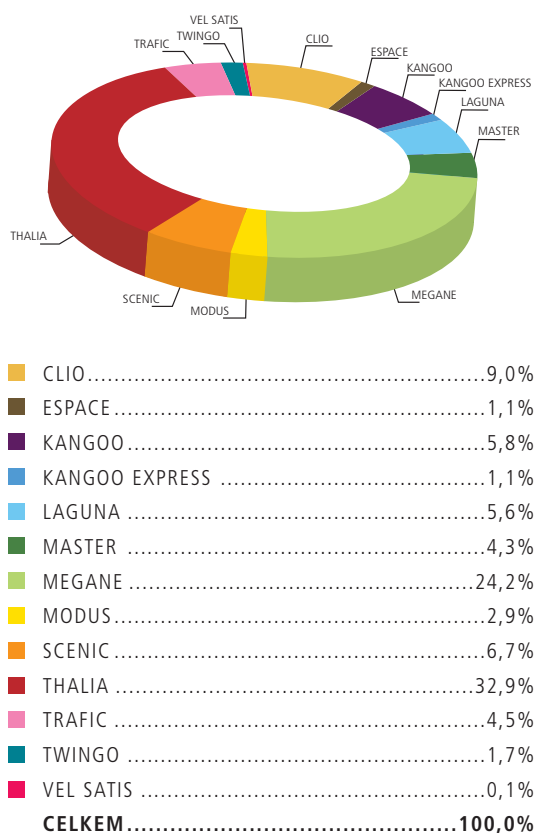
V roce 2005 bylo dále uzavřeno 637 smluv na ojeté vozy a tedy meziroční nárůst ve výši 35 %.

Celkem tedy společnost Renault Leasing uzavřela v minulém roce 6 457 smluv, což je o 66 % více než v roce 2004 a s velkým náskokem její historické maximum.

Těchto vynikajících obchodních výsledků bylo dosaženo i přesto, že na pozici dominantní financující společnosti vozů Renault a Dacia v průběhu roku silně útočily nové konkurenční společnosti (Santander, Cetelem, ČP Leasing, GEMA atd.) se zkušenostmi z oblasti financování ojetých vozů a poskytování spotřebitelských úvěrů a především s velmi agresivní obchodní strategií zejména v oblasti schvalování smluv a cenové politiky.

Vzhledem k aktuálně převažující prodejní orientaci Renault ČR na nejlevnější vozy (Thalia, Clio) a tomu odpovídající typ klientely se v roce 2005 snížila průměrná pořizovací cena bez DPH na 341 470 Kč (oproti 379 190 Kč v roce 2004) a prodloužila se průměrná délka trvání smlouvy ze 41,5 měs. na 43,5 měs. Pod velkým tlakem konkurence a díky postupnému zkvalitňování našeho procesu schvalování smluv došlo dále v roce 2005 k poklesu průměrné výše mimořádné leasingové splátky ze 39,7 % na 36,4 %. Ani to

Podíl modelů nových vozů Renault v portfoliu 2005



však nezabránilo výslednému poklesu průměrné financované hodnoty, způsobenému výrazným snížením průměrné pořizovací ceny.

Poskytované služby

Renault Leasing zaměřuje svou nabídku služeb na širokou paletu zákazníků jako jsou soukromé osoby, podnikatelské subjekty a společnosti, kterým nabízí velký výběr z možností financování jak nových vozů značek Renault a Dacia, tak ojetých vozů všech značek. Dle svých individuálních potřeb si klienti mohou zvolit financování formou finančního leasingu, účelového spotřebitelského úvěru RenCREDIT, operativního leasingu nebo splátkového prodeje.

Stávajícím klientům nabízí RENAULT LEASING CZ, s.r.o. tzv. věrnostní program, umožňující uzavírat další smlouvy se zajímavým zvýhodněním. Samozřejmostí zůstává zdarma poskytovaná poradenská činnost v oblasti financování nákupu automobilů pro stávající i nové klienty.

Prostřednictvím služeb svého makléře, sesterské společnosti CAC pojišťovací makléřská spol.

s r.o., spolupracuje RENAULT LEASING CZ, s.r.o. s řadou renomovaných pojišťoven a nabízí velmi kvalitní a cenově zvýhodněné havarijní, zákonné i doplňkové pojištění vozidel dle výběru a přání klienta.

Všechny své produkty nabízí RENAULT LEASING CZ, s.r.o. prostřednictvím sítě 9 regionálních poboček a všech dealerství značek Renault a Dacia po celé České republice.

Zajištění provozní činnosti společnosti

Společnost RENAULT LEASING CZ, s.r.o. je jednou z nejvýznamnějších součástí Finanční skupiny CAC Leasing, a.s. (člen skupiny HVB) a většina její obchodní a administrativní činnosti je zajišťována ve spolupráci s mateřskou společností. Renault Leasing plně využívá služeb pobočkové sítě a administrativního zázemí CAC Leasing, a.s., čímž je zajištěno efektivní vykonávání všech potřebných činností.

STRATEGICKÉ ZÁMĚRY SPOLEČNOSTI - výhled do roku 2006

Cílem společnosti RENAULT LEASING CZ, s.r.o. pro rok 2006 zůstává i nadále udržení stabilní pozice referenční značkové leasingové společnosti, nabízející kvalitní a spolehlivé financování na podporu prodeje vozů značek Renault a Dacia v České republice.

Vzhledem k tomu, že záměrem společnosti Renault ČR pro rok 2006 je minimálně udržet své výborné prodejní výsledky a postavení na trhu z minulého roku, bude velkou výzvou společnosti RENAULT LEASING CZ, s.r.o. opět maximálně podpořit importéra v těchto záměrech a zároveň obhájit pozici dominantní finanční společnosti pro značky Renault a Dacia.

Abychom našich ambiciózních cílů dosáhli, bude opět nezbytné velmi úzce spolupracovat s Renault ČR, zejména při přípravě atraktivních finančních produktů pro koncové klienty a jejich komunikaci, při práci na důležitých projektech, ve vztahu k dealerské síti Renault a Dacia atd.

V oblasti prodeje podnikatelům a společnostem, která je jednou z hlavních priorit Renault ČR pro rok 2006, budeme i nadále nabízet klientům úspěšné akční nabídky finančního leasingu s participací Renault ČR (Business Leasing a Credit), budeme se opět velkou měrou podílet na přípravě a realizaci školicího projektu pro fleetové prodejce „Renault Fleet Academy“ a v neposlední řadě budeme dále rozvíjet v loňském roce nově uvedený produkt pro klienty se zájmem o operativní leasing – Renault Full Service Leasing.

Ve vztahu k dealerské síti Renault a Dacia se budeme i nadále snažit co nejvíce zkvalitňovat naši vzájemnou spolupráci s jednotlivými dealery. V rámci této snahy uvedeme v roce 2006 nový, centrální systém schvalování smluv, který díky on-line napojení dealerů a začlenění do nového nabídkového softwaru Renault ČR podstatně zvýší rychlost a komfort procesu schvalování smluv pro jednotlivé prodejce a tím i klienty.

V oblasti motivace dealerů ke spolupráci s Renault Leasing budeme vycházet z osvědčeného stávajícího motivačního programu, přičemž naší snahou bude ještě lépe odměňovat nadprůměrně spolupracující dealery na úkor těch méně spolupracujících.

Ve snaze co nejvíce zintenzivnit naše obchodní aktivity a zlepšit náš servis jednotlivým dealerům budou RENAULT LEASING CZ, s.r.o. v dealerské síti kromě 9 regionálních poboček

Vývojové trendy

Rok	1999	2000	2001	2002	2003	2004	2005
Počet nových smluv (v mil. Kč)	3 067 ks	4 818 ks	4 819 ks	5 749 ks	4 981 ks	3 850 ks	6 431 ks
Nové obchody v pořizovací ceně	1,175	1,904	1,899	2,122	1,850	1,418	2,077
Nové obchody ve financované hodnotě	673	1,064	1,036	1,240	1,066	879	1,327
Výkony celkem	152	793	1,424	2,104	2,178	2,071	1,887
Hospodářský výsledek	-25	-47	-29	7,8	63,008	67,87	52,30
Bilanční suma	1,160	2,377	3,066	3,292	3,254	2,858	3,175
Restkapitál	619	1,279	1,648	1,887	1,927	1,795	2,070

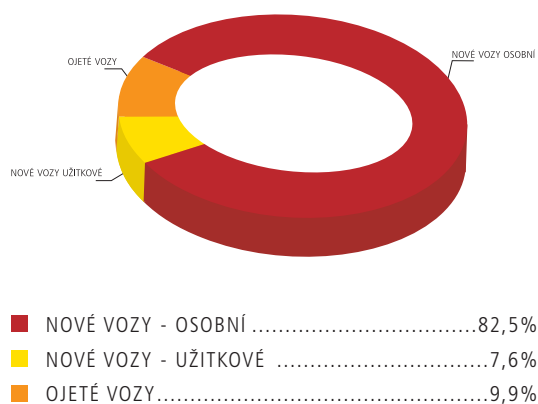
reprezentovat také 2 Oblastní manažerky, které posílily centrální obchodní tým ve druhé polovině loňského roku.

Po systémových změnách provedených na přelomu roku 2005/2006 v souvislosti s legislativními změnami v oblasti pojistného zprostředkování, kdy byl RENAULT LEASING CZ, s.r.o. registrován jako pojistný agent, budeme i nadále zkvalitňovat naše služby i v této oblasti a zejména uvedeme na trh počátkem roku 2006 možnost pojištění vozu prostřednictvím RENAULT LEASING CZ, s.r.o. i při hotovostním nákupu.

Naším loajálním stávajícím klientům budeme i nadále nabízet věrnostní program, který bude v průběhu roku výrazně inovován.

Po změně fakturační a korespondenční adresy RENAULT LEASING CZ, s.r.o. ze září loňského roku přijde v první polovině roku 2006 na řadu fyzické stěhování společnosti, a to do budovy IBC v Praze 8 - Karlín, nebo-li do stávajícího sídla společnosti Renault ČR. Věříme, že tento krok

Podíl osobních, užitkových a ojetých vozů v portfoliu 2005



přispěje zejména k dalšímu zkvalitnění komunikace, vztahů a spolupráce s importérem.

Zpráva o vztazích

Společnost RENAULT LEASING CZ, s.r.o. nesestavuje Zprávu o vztazích z důvodu neexistence ovládající osoby.



Zpráva auditora

Deloitte.**Adresa kanceláře:**

Nile House
Karolinská 654/2
186 00 Praha 8
Česká republika

Tel: +420 246 042 500**Fax:** +420 246 042 010**DeloitteCZ@deloitteCE.com****www.deloitte.cz****Deloitte s.r.o.****Sídlo:**

Týn 641/4
110 00 Praha 1
Česká republika

**zapsaná Městským soudem
v Praze, oddíl C, vložka 24349****IČ: 49620592****DIČ: CZ49620592**

Zpráva nezávislého auditora pro společnosti společnosti Renault Leasing CZ, s.r.o.

Se sídlem: Praha 5, Radlická 14/3201

Identifikační číslo: 25 72 23 28

Hlavní předmět podnikání: Leasing a úvěrové financování

Účetní závěrka

Na základě provedeného auditu jsme dne 20. března 2006 vydali k účetní závěrce, která je součástí této výroční zprávy na stranách 18 až 42, zprávu následujícího znění:

„Provedli jsme audit přiložené účetní závěrky společnosti Renault Leasing CZ, s.r.o. k 31. prosinci 2005. Za sestavení účetní závěrky jsou odpovědní jednatele společnosti. Naši odpovědností je vyjádřit výrok k účetní závěrce jako celku na základě provedeného auditu.

Náš audit jsme provedli v souladu se zákonem o auditorech a Mezinárodními auditorskými standardy a souvisejícími aplikačními doložkami Komory auditorů České republiky. Tyto standardy vyžadují, aby auditor naplánoval a provedl audit tak, aby získal přiměřenou jistotu, že účetní závěrka neobsahuje významné nesprávnosti. Audit zahrnuje výběrovým způsobem provedené posouzení důkazních informací prokazujících částky a informace uvedené v účetní závěrce. Audit též zahrnuje posouzení použitých účetních metod a významných odhadů provedených vedením a dále posouzení celkové prezentace účetní závěrky. Jsme přesvědčeni, že provedený audit poskytuje přiměřený podklad pro vyjádření výroku auditora.

Podle našeho názoru účetní závěrka ve všech významných ohledech podává věrný a poctivý obraz aktiv, pasiv a finanční situace společnosti Renault Leasing CZ, s.r.o. k 31. prosinci 2005 a nákladů, výnosů a výsledků jejího hospodaření za rok 2005 v souladu s účetními předpisy České republiky.“

Výroční zpráva

Ověřili jsme též soulad výroční zprávy s výše uvedenou účetní závěrkou. Za správnost výroční zprávy jsou odpovědní jednatele společnosti. Naším úkolem je vydat na základě provedeného ověření výrok o souladu výroční zprávy s účetní závěrkou.

Ověření jsme provedli v souladu se zákonem o auditorech a Mezinárodními auditorskými standardy a souvisejícími aplikačními doložkami Komory auditorů České republiky. Tyto standardy vyžadují, aby auditor naplánoval a provedl ověření tak, aby získal přiměřenou jistotu, že informace obsažené ve výroční zprávě, které popisují skutečnosti, jež jsou též předmětem zobrazení v účetní závěrce, jsou ve všech významných ohledech v souladu

s příslušnou účetní závěrkou. Jsme přesvědčeni, že provedené ověření poskytuje přiměřený podklad pro vyjádření výroku auditora.

Podle našeho názoru jsou informace uvedené ve výroční zprávě ve všech významných ohledech v souladu s výše uvedenou účetní závěrkou.

V Praze dne 17. května 2006

Auditorská společnost:
Deloitte s.r.o.
Osvědčení č. 79
zastoupená:



Michal Petrman, jednatel

Odpovědný auditor:



Michal Petrman, osvědčení č. 1105





Výroční zpráva 2005 Renault Leasing CZ, s.r.o.

FINANČNÍ ČÁST

Rozvaha

v tis. Kč		31.12.2005			31.12.2004
		Brutto	Korekce	Netto	Netto
	AKTIVA CELKEM	5,797,732	2,622,897	3,174,835	2,858,485
B.	Dlouhodobý majetek	5,575,055	2,603,076	2,971,979	2,667,311
II.	Dlouhodobý hmotný majetek	5,575,055	2,603,076	2,971,979	2,667,311
3.	Samostatné movité věci a soubory movitých věcí	5,575,055	2,603,076	2,971,979	2,667,311
C.	Oběžná aktiva	222,324	19,821	202,503	191,064
II.	Dlouhodobé pohledávky	148,647	6,675	141,972	39,035
5.	Dlouhodobé poskytnuté zálohy	293		293	293
7.	Jiné pohledávky	148,354	6,675	141,679	38,742 *
III.	Krátkodobé pohledávky	69,713	13,146	56,567	146,319
1.	Pohledávky z obchodních vztahů	41,037	11,191	29,846	31,523 *
6.	Stát - daňové pohledávky	2,487		2,487	52
7.	Krátkodobé poskytnuté zálohy	387		387	236
8.	Dohadné účty aktivní	1,486		1,486	1,369
9.	Jiné pohledávky	24,316	1,955	22,361	113,139 *
IV.	Krátkodobý finanční majetek	3,964		3,964	5,710
1.	Peníze	524		524	37
2.	Účty v bankách	3,440		3,440	5,673
D. I.	Časové rozlišení	353		353	110
1.	Náklady příštích období	67		67	99
3.	Příjmy příštích období	286		286	11
	Kontrolní číslo	23,190,575	10,491,588	12,698,987	11,433,830

v tis. Kč		31.12.2005	31.12.2004
	PASIVA CELKEM	3,174,835	2,858,485
A.	Vlastní kapitál	195,660	143,222
I.	Základní kapitál	70,000	70,000
1.	Základní kapitál	70,000	70,000
II.	Kapitálové fondy	35,961	35,661
2.	Ostatní kapitálové fondy	36,000	36,000
3.	Oceňovací rozdíly z přecenění majetku a závazků	-39	-339
III.	Rezervní fondy, nedělitelný fond a ostatní fondy ze zisku	8,354	5,019
1.	Zákonný rezervní fond/Nedělitelný fond	8,165	4,771
2.	Statutární a ostatní fondy	189	248
IV.	Výsledek hospodaření minulých let	29,048	-35,332
1.	Nerozdělený zisk minulých let	29,048	-35,332
V.	Výsledek hospodaření běžného účetního období (+ -)	52,297	67,874
B.	Cizí zdroje	2,179,640	2,360,613
I.	Rezervy	1,435	5,905
4.	Ostatní rezervy	1,435	5,905
II.	Dlouhodobé závazky	106,788	13,006
5.	Dlouhodobé přijaté zálohy	80,066	
10.	Odložený daňový závazek	26,722	13,006
III.	Krátkodobé závazky	406,394	967,971
1.	Závazky z obchodních vztahů	58,807	60,282 *
5.	Závazky k zaměstnancům	365	337
6.	Závazky ze sociálního zabezpečení a zdravotního pojištění	241	248
7.	Stát daňové závazky a dotace	3,228	15,435
8.	Krátkodobé přijaté zálohy	331,940	868,980
10.	Dohadné účty pasivní	8,111	11,208
11.	Jiné závazky	3,702	11,481
IV.	Bankovní úvěry a výpomoci	1,665,023	1,373,731
1.	Bankovní úvěry dlouhodobé	1,285,000	480,000
2.	Krátkodobé bankovní úvěry	380,023	893,731
C I.	Časové rozlišení	799,535	354,650
1.	Výdaje příštích období	241	990
2.	Výnosy příštích období	799,294	353,660
	Kontrolní číslo	11,847,508	11,011,416

Renata Nováková

Xavier Derot

Výkaz zisku a ztráty

v tis. Kč		období do 31.12.2005	období do 31.12.2004
I.	Tržby za prodej zboží	3,568	37,259
A.	Náklady vynaložené na prodané zboží	3,000	32,768
+	Obchodní marže	568	4,491
II.	Výkony	1,886,900	2,070,642
1.	Tržby za prodej vlastních výrobků a služeb	1,886,900	2,070,642
B.	Výkonová spotřeba	130,272	101,013
1.	Spotřeba materiálu a energie	628	929
2.	Služby	129,644	100,084
+	Přidaná hodnota	1,757,196	1,974,120
C.	Osobní náklady	8,402	6,653
1.	Mzdové náklady	6,104	4,782
2.	Odměny členům orgánů společnosti a družstva	9	132
3.	Náklady na sociální zabezpečení a zdravotní pojištění	2,143	1,654
4.	Sociální náklady	146	85
D.	Daně a poplatky	218	253
E.	Odpisy dlouhodobého nehmotného a hmotného majetku	1,558,583	1,679,188
III.	Tržby z prodeje dlouhodobého majetku a materiálu	54,647	61,670
1.	Tržby z prodeje dlouhodobého majetku	54,647	61,670
F.	Zůstatková cena prodaného dlouhodobého majetku a materiálu	34,070	43,260
1.	Zůstatková cena prodaného dlouhodobého majetku	34,070	43,260
G.	Změna stavu rezerv a opravných položek v provozní oblasti a komplexních nákladů příštích období	682	-1,885
IV.	Ostatní provozní výnosy	113,891	140,616
H.	Ostatní provozní náklady	212,968	302,247
*	Provozní výsledek hospodaření	110,811	146,690
X.	Výnosové úroky	19,010	29,349
N.	Nákladové úroky	62,689	83,071
O.	Ostatní finanční náklady	1,018	1,318
*	Finanční výsledek hospodaření	-44,697	-55,040
Q.	Daň z příjmů za běžnou činnost	13,817	23,776
1.	– splatná		4,604
2.	– odložená	13,817	19,172
**	Výsledek hospodaření za běžnou činnost	52,297	67,874
***	Výsledek hospodaření za účetní období (+/-)	52,297	67,874
****	Výsledek hospodaření před zdaněním	66,114	91,650
	Kontrolní číslo	8,160,315	9,124,221



Renata Nováková



Xavier Derot

Přehled o změnách vlastního kapitálu

v tis. Kč	Základní kapitál	Kapitálové fondy	Rezervní fondy, nedělitelný fond a ostatní fondy ze zisku	Oceňovací rozdíly z přecenění majetku a závazků	Neuhrazená ztráta minulých let a nerozdělený zisk minulých let	Výsledek hospodaření běžného účetního období	Vlastní kapitál celkem
Stav k 31.12.2003	70,000	36,000	1,620	-7,274	-94,890	63,008	68,464
Rozdělení výsledků hospodaření			3,450		59,558	-63,008	
Oceňovací rozdíly z přecenění swapů				6,935			6,935
Výdaje z kapitálových fondů			-51				-51
Výsledek hospodaření za běžné období						67,874	67,874
Stav k 31.12.2004	70,000	36,000	5,019	-339	-35,332	67,874	143,222
Rozdělení výsledků hospodaření			3,494		64,380	-67,874	
Oceňovací rozdíly z přecenění swapů				300			300
Výdaje z kapitálových fondů			-159				-159
Výsledek hospodaření za běžné období						52,297	52,297
Stav k 31.12.2005	70,000	36,000	8,354	-39	29,048	52,297	195,660



Renata Nováková



Xavier Derot

Přehled o peněžních tocích

v tis. Kč		období do 31.12.2005	období do 31.12.2004
P.	Počáteční stav peněžních prostředků	5,710	938
	Peněžní toky z hlavní výdělečné činnosti (provozní činnost)		
Z.	Výsledek hospodaření za běžnou činnost před zdaněním	66,114	91,650
A.1.	Úpravy o nepeněžní operace	1,583,836	1,712,582
A.1.1.	Odpisy stálých aktiv	1,558,583	1,679,493
A.1.2.	Změna stavu opravných položek a rezerv	682	-1,884
A.1.3.	Zisk (ztráta) z prodeje stálých aktiv	-20,577	-18,410
A.1.5.	Nákladové a výnosové úroky	43,679	53,722
A.1.6.	Opravy o ostatní nepeněžní operace	1,469	-339
A*	Čistý provozní peněžní tok před změnami pracovního kapitálu	1,649,950	1,804,232
A.2.	Změna stavu pracovního kapitálu	-126,865	-326,355
A.2.1.	Změna stavu pohledávek a časového rozlišení aktiv	-18,580	-74,494
A.2.2.	Změna stavu závazků a časového rozlišení pasív	-108,285	-251,861
A.**	Čistý provozní peněžní tok před zdaněním a mimořádnými položkami	1,523,085	1,477,877
A.3.	Vyplacené úroky	-65,959	-83,071
A.4.	Přijaté úroky	19,010	29,349
A.5.	Zaplacená daň z příjmů za běžnou činnost	-6,906	
A.***	Čistý peněžní tok z provozní činnosti	1,469,230	1,424,155
	Peněžní toky z investiční činnosti		
B.1.	Výdaje spojené s nabytím stálých aktiv	-1,897,321	-1,248,079
B.2.	Příjmy z prodeje stálých aktiv	54,647	61,670
B.***	Čistý peněžní tok z investiční činnosti	-1,842,674	-1,186,409
	Peněžní toky z finančních činností		
C.1.	Změna stavu závazků z financování	371,857	-232,923
C.2.	Dopady změn vlastního kapitálu	-159	-51
C.2.5.	Výdaje z kapitálových fondů	-159	-51
C.***	Čistý peněžní tok z finanční činnosti	371,698	-232,974
F.	Čistá změna peněžních prostředků	-1,746	4,772
R.	Konečný stav peněžních prostředků	3,964	5,710



Renata Nováková



Xavier Derot



Příloha k účetní závěrce za rok 2005

Název společnosti: RENAULT LEASING CZ, s.r.o.
Sídlo: Praha 5, Radlická 14/3201
Právní forma: společnost s ručením omezeným
IČ: 25722328

OBSAH

1. Obecné údaje	3
1.1 Založení a charakteristika společnosti	3
1.2 Změny a dodatky v obchodním rejstříku v uplynulém účetním období	3
1.3 Organizační struktura společnosti	3
1.4 Identifikace skupiny	3
1.5 Členové statutárních a dozorčích orgánů k 31.12.2005 dle obchodního rejstříku	3
2. Účetní metody a obecné účetní zásady	5
3. Přehled významných účetních pravidel a postupů	6
3.1 Dlouhodobý hmotný majetek	6
3.2 Pohledávky	7
3.3 Ostatní aktiva	7
3.4 Závazky z obchodního styku	7
3.5 Úvěry	7
3.6 Ostatní pasiva	7
3.7 Rezervy	8
3.8 Přepočty údajů v cizích měnách na českou korunu	8
3.9 Daně	8
3.9.1 Daňové odpisy dlouhodobého majetku	8
3.9.2 Splatná daň	8
3.9.3 Odložená daň	8
3.10 Snížení hodnoty	9
3.11 Účtování nákladů a výnosů	9
3.12 Deriváty	10
3.13 Použití odhadů	10
3.14 Změny způsobů oceňování, postupů odpisování a postupů účtování oproti předcházejícímu účetnímu období	11
3.15 Přehled o peněžních tocích	11
4. Doplnující údaje k rozvaze a výkazu zisků a ztrát	12
4.1 Dlouhodobý hmotný majetek	12
4.2 Pohledávky	13
4.2.1 Pohledávky z obchodních vztahů	13
4.2.2 Pohledávky k podnikům ve skupině	13
4.2.3 Jiné pohledávky	13
4.3 Opravné položky	14
4.4 Krátkodobé bankovní úvěry	14
4.5 Vlastní kapitál	15
4.6 Oceňovací rozdíly z přecenění majetku a závazků	15
4.7 Rezervy	15
4.8 Krátkodobé závazky	15
4.9 Závazky k podnikům ve skupině	15

4.10 Časové rozlišení	16
4.11 Bankovní úvěry	16
4.12 Derivátové finanční nástroje	17
4.13 Odložená daň a splatná daň	17
4.14 Daň z příjmu za běžnou činnost a mimořádnou činnost	18
4.15 Majetek a závazky nevykázané v rozvaze	18
4.16 Výnosy běžného roku	18
4.17 Spotřebované nákupy.....	18
4.18 Služby	19
4.19 Výnosové úroky.....	19
4.20 Nákladové úroky	19
4.21 Změna stavu rezerv a opravných položek v provozní oblasti	19
4.22 Ostatní provozní výnosy	19
4.23 Ostatní provozní náklady	20
4.24 Náklady a výnosy od spřízněných osob	20
5. Zaměstnanci, vedení společnosti a statutární orgány.....	21
6. Významné události, které nastaly po datu účetní uzávěrky.....	22

1. OBECNÉ ÚDAJE

1.1 Založení a charakteristika společnosti

RENAULT LEASING CZ, s.r.o. (dále jen „společnost“) je česká právnická osoba, společnost s ručením omezeným, která vznikla dne 1.1.1999 a sídlí v Radlické ulici č. 14/3201 v Praze, Česká republika. Podle zápisu v obchodním rejstříku je hlavním předmětem její činnosti finanční leasing a ostatní druhy leasingu v oblasti automobilů.

Společnost má základní kapitál ve výši 70 000 tis. Kč.

Účetní závěrka společnosti je sestavena k 31.12.2005.

Fyzické a právnické osoby podílející se více než 20 % na základním kapitálu společnosti a výše jejich podílu jsou uvedeny v následující tabulce:

Společník	% podíl na základním kapitálu
CAC LEASING, a.s.	50 %
RCI BANQUE S.A.	50 %
Celkem	100 %

1.2 Změny a dodatky v obchodním rejstříku v uplynulém účetním období

V roce 2005 byly provedeny v obchodním rejstříku změny: - výmaz členů dozorčí rady Alana Breuilse – 5. října 2005, Helmuta Horvatha – 8. listopadu 2005, Milana Gerži – 8. listopadu 2005. Na jejich místa byli zapsáni Alexander Schmidecker jako předseda dozorčí rady – 8. listopadu 2005, Marc de Buffévent 5. října 2005, Christoph Greussing – 8. listopadu 2005.

Dne 24. října 2005 došlo k zápisu změny sídla společnosti z původní adresy Janáčkovo nábřeží 55/140, Praha 5 na adresu Radlická 14/3201, Praha 5.

1.3 Organizační struktura společnosti

	Vedení společnosti		
Obchodní oddělení	Marketing	Finance	Interní audit

Společnost má 11 zaměstnanců. Činnost společnosti je zajišťována dodavatelským způsobem společností CAC LEASING, a.s.

1.4 Identifikace skupiny

Společnost je součástí konsolidačního celku skupiny CAC LEASING, a.s.

1.5 Členové statutárních a dozorčích orgánů k 31.12.2005 dle obchodního rejstříku:

Statutární orgán:	Xavier Derot	jednatel
	Renata Nováková	jednatelka
Dozorčí rada:	Alexander Schmidecker	předseda dozorčí rady
	Marc de Buffévent	člen
	Christoph Greussing	člen
	Yves-Eric Morela	člen

Právní jednání za společnost činí oba jednatele společně. Za společnost se podepisují jednatele tak, že k uvedení obchodního jména připojí své podpisy dle podpisového vzoru a zpravidla také uvedou, v jaké funkci jménem společnosti právní úkon činí.

2. ÚČETNÍ METODY A OBECNÉ ÚČETNÍ ZÁSADY

Účetnictví společnosti je vedeno a účetní závěrka byla sestavena v souladu se zákonem č. 563/1991 Sb., o účetnictví, vyhláškou č. 500/2002 Sb., kterou se provádějí některá ustanovení zákona č. 563/1991 Sb., o účetnictví, ve znění pozdějších předpisů, pro účetní jednotky, které jsou podnikateli účtujícími v soustavě podvojného účetnictví, ve znění vyhlášky č. 397/2005 Sb. a Českými účetními standardy pro podnikatele.

Účetnictví respektuje obecné účetní zásady, především zásadu o oceňování majetku historickými cenami, zásadu účtování ve věcné a časové souvislosti, zásadu opatrnosti a předpoklad o schopnosti účetní jednotky pokračovat ve svých aktivitách.

Údaje v této účetní závěrce jsou vyjádřeny v tisících korunách českých (Kč).

3. PŘEHLED VÝZNAMNÝCH ÚČETNÍCH PRAVIDEL A POSTUPŮ

3.1 Dlouhodobý hmotný majetek

Nakoupený dlouhodobý hmotný majetek je oceněn pořizovacími cenami sníženými o oprávky a zaúčtovanou ztrátou ze snížení hodnoty.

Dlouhodobým hmotným majetkem se rozumí majetek, jehož doba použitelnosti je delší než jeden rok a jehož ocenění je vyšší než 40 000 Kč v jednotlivém případě.

Dlouhodobý hmotný majetek je zaúčtován v pořizovacích cenách, které zahrnují cenu pořízení, náklady na dopravu a další náklady s pořízením související.

Technické zhodnocení, pokud převýšilo u jednotlivého majetku v úhrnu za zdaňovací období částku 40 000 Kč, zvyšuje pořizovací cenu dlouhodobého majetku.

Drobný dlouhodobý hmotný majetek (do 40 000 Kč) se při nákupu účtuje jednorázově do nákladů.

Odepisování

A) Dlouhodobý hmotný majetek určený k vlastnímu použití:

Společnost používá pro účetní odpisy sazby platné pro odpisy daňové zrychlené.

Předpokládaná životnost je stanovena takto:

	Počet let
Stavby	30
Stroje, přístroje a zařízení	3 – 10
Dopravní prostředky	4
Inventář	5

B) Dlouhodobý hmotný majetek určený k pronájmu:

Majetek je odepisován do nákladů po dobu trvání leasingové smlouvy při dodržení zákonem stanovených podmínek pro finanční leasing.

Majetek určený pro operativní leasing se odepisuje stejně jako vlastní majetek zrychlenou metodou na základě odpisových sazeb.

Poskytnuté krátkodobé zálohy na dlouhodobý hmotný majetek určený k pronájmu byly v účetní závěrce upraveny o opravné položky, které vyjadřují míru rizika návaznosti této zálohy.

Způsob tvorby opravných položek

V roce 2005 byly na základě inventarizace vytvořeny opravné položky k přerušeným leasingovým smlouvám z důvodu trestních oznámení pro podvod. Ke všem těmto případům je vytvořena 100% opravná položka k zůstatkové ceně dlouhodobého hmotného majetku.

3.2 Pohledávky

Pohledávky jsou při vzniku oceňovány jmenovitou hodnotou, následně snižovou o příslušné opravné položky k pochybným a nedobytným částkám.

Způsob tvorby opravných položek

Dočasné snížení hodnoty pochybných pohledávek se provádí pomocí opravných položek, účtovaných na vrub nákladů.

V oblasti leasingu automobilů byly opravné položky stanoveny na základě individuálního posouzení a věkové struktury pohledávek neaktivních smluv s přihlédnutím k zůstatkům přijatých záloh.

U poskytnutých záloh byly opravné položky stanoveny individuálně na základě vyhodnocení obchodů u problematických dodavatelů.

3.3 Ostatní aktiva

Náklady příštích období zahrnují především výdaje na pojistné, předplatné tisku, provize a jsou účtovány do nákladů období, do kterého věcně přísluší.

Dohadné účty aktivní zahrnují především bonifikace od pojišťoven a provize.

3.4 Závazky z obchodního styku

Závazky z obchodního styku jsou zaúčtovány ve jmenovité hodnotě.

3.5 Úvěry

Ocenění

Úvěry jsou sledovány ve jmenovité hodnotě.

Za krátkodobý úvěr se považuje i část dlouhodobých úvěrů, která je splatná do jednoho roku od data účetní závěrky.

3.6 Ostatní pasiva

Výdaje příštích období zahrnují časové rozlišení faktur a jsou účtovány do nákladů roku 2005. Dohadné položky zahrnují především úroky z úvěrů a závazky z poplatků vymáhacích agentur, které věcně souvisí s účetním obdobím roku 2005.

Výnosy příštích období zahrnují zejména poplatky související s leasingovými smlouvami, leasingové splátky, povinné ručení a mimořádná leasingová splátka a jsou účtovány do výnosů období, do kterého věcně a časově přísluší.

Dohadné účty pasivní zahrnují především náklady na úroky, inkasní kanceláře a provize.

3.7 Rezervy

Rezervy jsou vytvářeny k pokrytí budoucích závazků nebo výdajů u nichž je znám účel, je pravděpodobné, že nastanou, avšak zpravidla není jistá částka nebo datum, k němuž vzniknou.

Aby společnost zajistila časový soulad nákladových úroků a výnosové marže ze splátkového prodeje, vytvořila nedaňovou rezervu k marži vztahující se k budoucím účetním obdobím.

3.8 Přepočty údajů v cizích měnách na českou korunu

Účetní operace v cizích měnách prováděné během roku jsou účtovány kurzem České národní banky stanoveným ke dni uskutečnění účetního případu.

Finanční majetek, krátkodobé pohledávky a závazky v cizí měně jsou k datu účetní závěrky přepočteny dle platného kurzu vyhlášeného Českou národní bankou k tomuto datu a zjištěné kurzové rozdíly jsou proučtovány ve prospěch finančních výnosů nebo na vrub finančních nákladů běžného období.

3.9 Daně

3.9.1 Daňové odpisy dlouhodobého majetku

Pro účely výpočtu daňových odpisů je použita lineární nebo zrychlená metoda podle typu majetku.

3.9.2 Splatná daň

Splatná daň za účetní období vychází ze zdanitelného zisku. Zdanitelný zisk se odlišuje od čistého zisku vykázaného ve výledovce, neboť nezahrnuje položky výnosů nebo nákladů, které jsou zdanitelné nebo uznatelné v jiných obdobích, a dále nezahrnuje položky, které nepodléhají dani ani nejsou daňově odpočitatelné. Závazek společnosti z titulu splatné daně je vypočítán pomocí daňových sazeb platných k datu účetní závěrky.

3.9.3 Odložená daň

Výpočet odložené daně je založen na závazkové metodě vycházející z rozvahového přístupu.

Závazkovou metodou se rozumí postup, kdy při výpočtu bude použita sazba daně z příjmů platná v období, ve kterém budou daňový závazek nebo pohledávka uplatněny.

Rozvahový přístup znamená, že závazková metoda vychází z přechodných rozdílů, jimiž jsou rozdíly mezi daňovou základnou aktiv, popřípadě pasiv a výší aktiv, popřípadě pasiv uvedených v rozvaze. Daňovou

základnou aktiv, popřípadě pasiv je hodnota těchto aktiv, popřípadě pasiv uplatnitelná v budoucnosti pro daňové účely.

Účetní hodnota odložené daňové pohledávky je ke každému rozvahovému dni posuzována a snížena v rozsahu, v jakém již není pravděpodobné, že bude k dispozici dostatečný zdanitelný zisk, proti němuž by bylo možno tuto pohledávku nebo její část uplatnit.

Odložená daň je zaúčtována do výsledovky s výjimkou případů, kdy se vztahuje k položkám účtovaným přímo do vlastního kapitálu a je také zahrnuta do vlastního kapitálu.

Odložené daňové pohledávky a závazky jsou vzájemně započítány a v rozvaze vykázány v celkové netto hodnotě, s výjimkou případů, kdy nelze některé dílčí daňové pohledávky započítávat proti dílčím daňovým závazkům (např. skupina podniků v různých daňových jurisdikcích).

3.10 Snížení hodnoty

Ke každému rozvahovému dni společnost prověřuje účetní hodnotu svého majetku, aby objevila náznaky toho, zda nedošlo ke ztrátě ze snížení hodnoty majetku. Existují-li takové signály, je odhadnuta realizovatelná hodnota majetku a určen případný rozsah ztráty ze snížení hodnoty. Není-li možno realizovatelnou hodnotu jednotlivých položek majetku odhadnout, určí společnost realizovatelnou hodnotu výnosové jednotky, ke které majetek patří.

Realizovatelná hodnota představuje vyšší z hodnot čisté prodejní ceny a hodnoty z užívání. Při posuzování hodnoty z užívání jsou odhadované budoucí peněžní toky diskontovány na svou současnou hodnotu prostřednictvím diskontní sazby před zdaněním, která zohledňuje současný tržní odhad časové hodnoty peněz a rizik konkrétně souvisejících s daným aktivem.

3.11 Účtování nákladů a výnosů

Výnosy a náklady se účtují časově rozlišené, tj. do období, s nímž věcně i časově souvisejí.

Výnosy společnosti jsou tvořeny tržbami z poskytování leasingu, splátkového prodeje a úvěrového financování.

Náklady společnosti jsou tvořeny především odpisy majetku, úrokovými náklady a ostatními provozními náklady, které zahrnují pojištění vozidel a povinné ručení.

Společnost dále hradí vybraným dodavatelům provize za zprostředkování leasingu, které účtuje do nákladů běžného účetního období.

O splátkovém prodeji společnost účtuje jako o nákupu a prodeji zboží tzn., že k realizaci nákladů a výnosů dochází okamžitě po předání předmětu splátkového prodeje kupujícímu. Aby společnost zajistila časový soulad nákladových úroků a výnosové marže ze splátkového prodeje, vytvořila nedaňovou rezervu (viz bod 3.7).

3.12 Deriváty

Společnost člení deriváty na deriváty k obchodování a deriváty zajišťovací. Jako zajišťovací deriváty jsou společnostmi považovány deriváty, u nichž jsou splněny následující podmínky:

- usnesením společníků společnosti bylo na počátku zajištění rozhodnuto o zajišťovaných položkách, nástrojích použitých k zajištění, rizicích, která jsou předmětem zajištění a o způsobu výpočtu a doložení efektivnosti zajištění,

- zajištění je vysoce účinné (tj. v rozmezí od 80 % do 125 %),
- efektivita zajištění je spolehlivě měřitelná a je průběžně posuzována.

Deriváty, které výše uvedené podmínky pro zajišťovací deriváty nesplňují, jsou společností klasifikovány jako deriváty k obchodování.

Ocenění

K datu pořízení jsou deriváty oceněny pořizovací cenou. Součástí pořizovací ceny derivátu jsou přímé náklady související s pořízením, např. poplatky a provize makléřům, poradcům a burzám.

K datu účetní závěrky jsou deriváty účtovány v reálné hodnotě. V okamžiku vypořádání derivátů jsou původní zápisy přecenění stornovány, a to v případě, že původní změny v reálné hodnotě derivátů byly zachyceny jako oceňovací rozdíl z přecenění majetku a závazků.

Stanovení reálné hodnoty

Jako reálná hodnota je použito ocenění kvalifikovaným odhadem danou bankou současné hodnoty všech očekávaných peněžních toků plynoucích z kontraktu.

Účtování

U úrokových swapů, které nesplňují všechny podmínky pro účtování o zajišťovacích derivátech, společnost účtuje časově rozlišené úrokové výnosy a náklady na účtech výnosových a nákladových úroků. Zbývající reálná hodnota swapu je účtována na účet Oceňovací rozdíly z přecenění majetku a závazků.

3.13 Použití odhadů

Sestavení účetní závěrky vyžaduje, aby vedení společnosti používalo odhady a předpoklady, jež mají vliv na vykazované hodnoty majetku a závazků k datu účetní závěrky a na vykazovanou výši výnosů a nákladů za sledované období. Vedení společnosti je přesvědčeno, že použité odhady a předpoklady se nebudou významným způsobem lišit od skutečných hodnot v následných účetních obdobích.

3.14 Změny způsobu oceňování, postupů odpisování a postupů účtování oproti předcházejícímu účetnímu období

V průběhu účetního období nedošlo k žádným podstatným změnám v uplatňovaných účetních metodách.

Přijaté zálohy na leasingové splátky jsou k 31.12.2005 vykazány jako krátkodobé a dlouhodobé přijaté zálohy. K 31.12.2004 byly vykazány jako krátkodobé závazky z obchodního styku. Stávající systém evidence smluv neumožňuje přesnou kvantifikaci dlouhodobé a krátkodobé části, uvedené zůstatky představují pouze kvalifikovaný odhad těchto údajů.

Tyto informace se týkají pouze smluv uzavřených do 1.5.2004, u kterých výše zůstatků přijatých záloh z leasingových smluv významně klesá. U smluv uzavřených po 1.5.2004 se nejedná o přijaté zálohy, ale o mimořádnou leasingovou splátku, která se časově rozlišuje po dobu trvání leasingové smlouvy.

Pohledávky ze splátkového prodeje jsou k 31.12.2005 vykazány jako krátkodobé a dlouhodobé jiné pohledávky. K 31.12.2004 byly vykazány jako jiné dlouhodobé pohledávky.

Stávající systém evidence smluv neumožňuje přesnou kvantifikaci dlouhodobé a krátkodobé části, uvedené zůstatky představují pouze kvalifikovaný odhad těchto údajů.

3.15 Přehled o peněžních tocích

Přehled o peněžních tocích byl sestaven nepřímou metodou. Peněžní ekvivalenty představují krátkodobý likvidní majetek, který lze snadno a pohotově převést na předem známou částku v hotovosti. Peněžní prostředky a peněžní ekvivalenty lze analyzovat takto:

v tis. Kč	31.12.2005	31.12.2004
Pokladní hotovost	524	37
Účty v bankách	3 440	5 673
Peněžní prostředky a peněžní ekvivalenty celkem	3 964	5 710

Peněžní toky z provozních, investičních nebo finančních činností jsou uvedeny v přehledu o peněžních tocích nekompenzovaně.

4. DOPLŇUJÍCÍ ÚDAJE K ROZVAZE A VÝKAZU ZISKŮ A ZTRÁT

4.1 Dlouhodobý hmotný majetek

Pořizovací cena

v tis. Kč	Stav k			Stav k			Stav k
	31.12.2003	Přírůstky	Úbytky	31.12.2004	Přírůstky	Úbytky	31.12.2005
Samostatné movité věci	5 843 925	1 362 529	-1 827 626	5 378 828	1 924 223	-1 727 996	5 575 055
Pořízení DHM	0	1 362 529	-1 362 529	0	1 924 223	-1 924 223	0
Zálohy na DHM	81 243	330 767	-412 010	0	59 508	-59 508	0
Celkem	5 925 168	3 055 825	-3 602 165	5 378 828	3 907 954	-3 711 727	5 575 055

Oprávky

v tis. Kč	Stav k			Stav k			Stav k
	31.12.2003	Přírůstky	Úbytky	31.12.2004	Přírůstky	Úbytky	31.12.2005
Samostatné movité věci	-2 773 019	-1 679 188	1 751 159	-2 701 048	-1 558 582	1 667 745	-2 591 886
Celkem	-2 773 019	-1 679 188	1 751 159	-2 701 048	-1 558 582	1 667 745	-2 591 886

Opravné položky

v tis. Kč	Stav k			Stav k			Stav k
	31.12.2003	Přírůstky	Úbytky	31.12.2004	Přírůstky	Úbytky	31.12.2005
Samostatné movité věci	-10 298	-916	745	-10 469	-1 481	760	-11 190
Zálohy na DHM	-4 700	0	4 700	0	0	0	0
Celkem	-14 998	-916	5 445	-10 469	-1 481	760	-11 190

Zůstatková hodnota

v tis. Kč	Stav k 31.12.2003	Stav k 31.12.2004	Stav k 31.12.2005
Samostatné movité věci	3 060 608	2 667 311	2 971 979
Zálohy na DHM	76 543	0	0
Celkem	3 137 151	2 667 311	2 971 979

Odpisy hmotného majetku byly v roce 2005 účtovány do nákladů ve výši 1 558 583 tis. Kč (r. 2004 1 679 188 tis. Kč).

Z výše uvedeného přehledu dlouhodobého majetku společnost využívá jako vlastní majetek v zůstatkové ceně 168 tis. Kč a majetek pronajímáný formou operativního leasingu v zůstatkové hodnotě 7 008 tis. Kč.

V roce 2004 došlo k převodu zálohového financování dealerů do provozního financování v krátkodobých jiných pohledávkách, včetně příslušné opravné položky k zálohovému financování.

4.2 Pohledávky**4.2.1 Pohledávky z obchodních vztahů**

K 31.12.2005 měla společnost krátkodobé pohledávky z obchodního styku ve výši 41 037 tis. Kč, (r. 2004: 41 456 tis. Kč).

Opravná položka na nesplacené krátkodobé pohledávky, které jsou považovány za pochybné, dosáhly k 31.12.2005 výše 11 191 tis. Kč (r. 2004: 9 933 tis. Kč). Na vrub nákladů byla v roce 2005 vytvořena opravná položka ve výši 1 234 tis. Kč (r. 2004: 1 995 tis. Kč).

Opravné položky byly stanoveny na základě rozboru pohledávek a statistických údajů o předčasně ukončených smlouvách s přihlédnutím k zůstatkům přijatých záloh. Opravné položky jsou vyjádřeny ve sloupci korekce rozvahy.

Pohledávky po lhůtě splatnosti více než 180 dní činily k 31.12.2005 celkem 8 547 tis. Kč (r. 2004: 8 853 tis. Kč).

Pohledávky z leasingových smluv v členění dle stáří:

v tis. Kč		
Pohledávky po splatnosti brutto	31.12.2005	31.12.2004
do 30 dnů	6 352	8 694
31 – 90 dnů	2 663	2 247
91 – 180 dnů	944	1 226
181 - 360 dnů	1 100	1 521
Nad 360 dnů	7 447	7 332
Krátkodobé pohledávky z leasingu celkem	18 506	21 020
Ostatní pohledávky z obchodního styku	22 531	20 436
Pohledávky z obchodního styku celkem	41 037	41 456
Opravná položka k pohledávkám	-11 191	-9 933
Pohledávky z obchodního styku	29 846	31 523

4.2.2 Pohledávky k podnikům ve skupině

v tis. Kč	Stav k 31.12.2005	Stav k 31.12.2004
Název společnosti		
Krátkodobé pohledávky		
Z obchodního styku:		
CAC LEASING, a.s.	63	102
CAC pojišťovací makléřská spol. s r.o.	4 028	2 689
CAC Full Service Leasing, s.r.o.	40	67
RCI BANQUE S.A.	0	31
RCI FINANCE CZ s.r.o.	52	126
Pohledávky ve skupině celkem	4 183	3 015
Pohledávky mimo skupinu	36 854	38 441
Krátkodobé pohledávky celkem	41 037	41 456

4.2.3 Jiné pohledávky

Společnost měla k 31.12.2005 jiné dlouhodobé pohledávky vyplývající ze splátkového prodeje a úvěrového financování ve výši 148 354 tis. Kč (r. 2004: 40 474 tis. Kč) a jiné krátkodobé pohledávky ze splátkového prodeje, úvěrového leasingu a zálohového financování dealerů ve výši 24 316 tis. Kč (r. 2004: 116 865 tis. Kč).

K dlouhodobým pohledávkám byla vytvořena opravná položka ve výši 6 675 tis. Kč (r. 2004: 1 732 tis. Kč) a ke krátkodobým pohledávkám ve výši 1 955 tis. Kč (r. 2004: 3 726 tis. Kč).

V roce 2004 došlo k převodu zálohového financování dealerů do provozního financování v krátkodobých jiných pohledávkách, včetně příslušné opravné položky k zálohovému financování.

V roce 2005 došlo k převodu dlouhodobé části pohledávek ze splátkového prodeje z krátkodobých jiných pohledávek do dlouhodobých jiných pohledávek. K 31.12.2004 byly vykázány jako jiné krátkodobé pohledávky viz bod 3.14.

4.3 Opravné položky

Opravné položky vyjadřují přechodné snížení hodnoty aktiv.

Změny na účtech všech opravných položek jsou následující:

v tis. Kč	Zůstatek k 31.12.2003	Tvorba opravné položky	Zúčtování opravné položky	Zůstatek k 31.12.2004	Tvorba opravné položky	Zúčtování opravné položky	Zůstatek k 31.12.2005
Opravné položky k dlouhodobému hmotnému majetku (DHM)	10 298	916	745	10 469	1 481	760	11 190
Opravné položky k zálohovému financování	4 700	0	4 700	0	0	0	0
Opravné položky k DHM celkem	14 998	916	5 445	10 469	1 481	760	11 190
Opravné položky k pohledávkám – zákonné	2 541	2 107	151	4 497	2 377	1 143	5 731
Opravné položky k pohledávkám – ostatní	7 982	4 120	1 208	10 894	10 933	7 737	14 090
Opravné položky k pohledávkám celkem	10 523	6 227	1 359	15 391	13 310	8 880	19 821
Celkem opravné položky	25 521	7 143	6 804	25 860	14 791	9 640	31 011

Zákonné opravné položky se tvoří v souladu se zákonem o rezervách. Opravné položky k pohledávkám představují opravné položky ke krátkodobým a dlouhodobým pohledávkám celkem.

4.4 Krátkodobé bankovní úvěry

Společnost má otevřeny kontokorentní účty u HVB Bank Czech Republic a.s. a Komerční banka, a.s., které jí umožňují mít debetní zůstatek. K 31.12.2005 činil debetní zůstatek 25 023 tis. Kč (r. 2004: 23 731 tis. Kč). Kontokorentní účty jsou v rozvaze vykázány jako součást krátkodobého bankovního úvěru, který k 31.12.2005 činil 380 023 tis. Kč (r. 2004: 893 731 tis. Kč).

Úvěrový rámec na kontokorentním účtu je 200 000 tis. Kč u HVB Bank a u KB 450 000 tis. Kč.

4.5 Vlastní kapitál

Základní kapitál společnosti se skládá z vkladu 35 000 tis. Kč CAC LEASING, a.s. a z vkladu 35 000 tis. Kč RCI Banque S.A., které jsou stoprocentně splaceny.

4.6 Oceňovací rozdíly z přecenění majetku a závazků

v tis. Kč	Přecenění derivátů	Odložená daň	Oceňovací rozdíly celkem
Zůstatek k 31.12.2003	-10 103	2 829	-7 274
Úbytky	9 645	-2 710	6 935
Zůstatek k 31.12.2004	-458	119	-339
Úbytky	406	-106	300
Zůstatek k 31.12.2005	-52	13	-39

4.7 Rezervy

v tis. Kč	Ostatní rezervy	Rezervy celkem
Zůstatek k 31.12.2003	8 128	8 128
Tvorba rezerv	3 504	3 504
Rozpuštění rezerv	5 727	5 727
Zůstatek k 31.12.2004	5 905	5 905
Tvorba rezerv	470	470
Rozpuštění rezerv	4 940	4 940
Zůstatek k 31.12.2005	1 435	1 435

Společnost vytvořila rezervu k výnosové marži ze splátkového prodeje za účelem časového souladu mezi nákladovými úroky, které se váží ke splátkovému prodeji, rozlišené po celou dobu trvání splácení. Tato rezerva bude rozpouštěna po dobu trvání splátkového prodeje.

4.8 Krátkodobé závazky

K 31.12.2005 měla společnost krátkodobé závazky z obchodních vztahů ve výši 58 807 tis. Kč (r. 2004: 60 282 tis. Kč). Stav záloh na leasingové splátky k 31.12.2005 činil 331 940 tis. Kč, (r. 2004: 868 980 tis. Kč).

V roce 2005 došlo k převodu dlouhodobé části záloh na leasingové splátky ve výši 80 066 tis. Kč z krátkodobých přijatých záloh do dlouhodobých přijatých záloh. K 31.12.2004 byly vykázány jako krátkodobé přijaté zálohy.

Společnost má po splatnosti krátkodobé závazky z obchodních vztahů v celkové výši 1 745 tis. Kč. Z této částky je po splatnosti více než 90 dní částka 80 tis. Kč.

4.9 Závazky k podnikům ve skupině

v tis. Kč	Stav k 31.12.2005	Stav k 31.12.2004
Název společnosti		
Krátkodobé závazky		
Z obchodního styku:		
CAC LEASING, a.s.	9 697	9 970
CAC pojišťovací makléřská spol. s r.o.	12 352	6 535
Závazky ve skupině celkem	22 049	16 505
Závazky mimo skupinu	36 758	43 777
Krátkodobé závazky celkem	58 807	60 282

4.10 Časové rozlišení

Společnost zaúčtovala výdaje příštích období k 31.12.2005 ve výši 241 tis. Kč (r. 2004: 990 tis. Kč), z nichž představují závazky z provizí výši 105 tis. Kč závazek vyplývající z rozhodčího řízení 77 tis., z poradenských a právních služeb 59 tis. Kč.

Společnost časově rozlišuje leasingové splátky přijaté předem a přijaté poplatky z leasingových smluv po dobu trvání leasingové smlouvy. Rozpis výnosů příštích období k 31.12.2005 byl následující:

v tis. Kč	Stav k 31.12.2005	Stav k 31.12.2004
Časové rozlišení splátek	744 306	279 418
Přijaté poplatky z leasingových smluv	39 424	40 782
Časové rozlišení – povinné ručení	15 564	33 460
Celkem	799 294	353 660

Dohadné účty pasivní byly vytvořeny ve výši 8 111 tis. Kč (r. 2004: 11 208 tis. Kč).

K nejvýznamnějším položkám na účtu patří úroky z úvěru ve výši 5 923 tis. Kč (r. 2004: 9 193 tis. Kč), náklady na opravy, náklady na vymáhací agentury, náklady na provize ve výši celkem 1 733 tis. Kč (r. 2004: 1 564 tis. Kč).

Nárůst časového rozlišení splátek je způsoben časovým rozlišením mimořádné leasingové splátky zaplacené na počátku leasingové smlouvy u smluv uzavřených po 1.5.2004 viz bod 3.14.

4.11 Bankovní úvěry

K 31.12.2005 měla společnost následující bankovní úvěry:

v tis. Kč	Stav k 31.12.2005	Stav k 31.12.2004
Banka/Věřitel		
Krátkodobé bankovní úvěry:		
HVB Bank Czech Republic a.s.	0	0
Česká spořitelna, a.s.	30 000	130 000
RCI BANQUE S.A.	285 000	175 000
ING Bank N.V.	0	280 000
CALYON BANK CZECH REPUBLIC, a.s.	0	255 000
Komerční banka, a.s.	40 000	30 000
Kontokorentní účty:		
Komerční banka, a.s.	25 023	23 731
HVB Bank Czech Republic, a.s.	0	0
Krátkodobé bankovní úvěry celkem:	380 023	893 731
Dlouhodobé úvěry		
Česká spořitelna, a.s.	450 000	110 000
CALYON BANK CZECH REPUBLIC, a.s.	410 000	160 000
ING BANK CZK	60 000	
Komerční banka, a.s.	365 000	210 000
Bankovní úvěry dlouhodobé	1 285 000	480 000
Bankovní úvěry celkem	1 665 023	1 373 731

Všechny úvěrové smlouvy jsou zajištěny patronátním prohlášením společností CAC LEASING, a.s. a RCI Banque S.A.

Průměrná úroková sazba za rok 2005 činila 3,23 % (r. 2004: 3,85 %).

Náklady na úroky vztahující se k bankovním úvěrům a kontokorentním účtům za rok 2005 činily 47 323 tis. Kč (r. 2004: 43 143 tis. Kč).

Od roku 2001 došlo k uzavření úrokových swapových operací ve spolupráci s RCI BANQUE S.A. Nominální hodnota swapových jistin a tomu odpovídající výše úvěrových jistin, zajištěných úrokovými swapy proti pohybu úrokových sazeb, představuje k 31.12.2005 částku 170 000 tis. Kč (r. 2004: 800 000 tis. Kč).

Cílem swapových operací je zajištění proti riziku pohybu úrokové míry bankovních úvěrů s pohyblivou úrokovou mírou. Společnost si těmito transakcemi zajišťuje fixní úrokovou míru z úvěrů.

4.12 Derivátové finanční nástroje

Reálná hodnota finančních derivátů je vykázána v ostatních pohledávkách, pokud je pro společnost kladná, nebo v ostatních závazcích, pokud je záporná.

v tis. Kč	31.12.2005		31.12.2004	
	Reálná hodnota záporná	Nominální hodnota	Reálná hodnota záporná	Nominální hodnota
Deriváty určené k zajištění peněžních toků:				
Úrokové swapy	3 702	170 000	11 481	800 000
Celkem	3 702	170 000	11 481	800 000

4.13 Odložená daň a splatná daň

Odloženou daňovou pohledávku (závazek) lze analyzovat následovně:

Odložená daň z titulu:

v tis. Kč	Stav k 31.12.2005	Stav k 31.12.2004
Zůstatková cena dlouhodobého majetku	-71 268	-15 636
Pohledávky	1 951	1 620
Rezervy	344	1 417
Nezaplacené sml.pokuty a UP	495	-526
Deriváty	13	119
Daňová ztráta minulých let	41 743	0
Celkem	-26 722	-13 006

v tis. Kč	Stav k 31.12.2005	Stav k 31.12.2004
Odložená daňová pohledávka (závazek) – rozpis		
Účtovaná pohledávka (závazek)	-26 722	-13 006
Neúčtovaná pohledávka	0	0
Celkem	-26 722	-13 006

Dopad na změnu zůstatku k 31.12.2005 a k 31.12.2004 je uveden následně.

v tis. Kč	
Analýza změny zůstatku	
1.1.2005	-13 006
Dopad změny sazby	-260
Zaúčtování dříve neúčtované pohledávky	0
Běžné změny účtované proti výkazu zisku a ztráty	-13 562
Účtováno celkem proti výkazu zisku a ztráty	-13 822
Dopad změny sazby	0
Změna metody	0
Běžné změny účtované proti vlastnímu kapitálu	106
Účtováno celkem proti vlastnímu kapitálu	106
31.12.2005	-26 722

v tis. Kč	
Analýza změny zůstatku	
1.1.2004	8 875
Dopad změny sazby	-273
Zaúčtování dříve neúčtované pohledávky	0
Běžné změny účtované proti výkazu zisku a ztráty	-18 899
Účtováno celkem proti výkazu zisku a ztráty	-19 172
Dopad změny sazby	0
Změna metody	0
Běžné změny účtované proti vlastnímu kapitálu	-2 709
Účtováno celkem proti vlastnímu kapitálu	-2 709
31.12.2004	-13 006

4.14 Daň z příjmu za běžnou činnost a mimořádnou činnost

Výše daně za rok může být porovnána se ziskem dle výsledovky následovně:

v tis. Kč	Stav k 31.12.2005	Stav k 31.12.2004
Zisk před zdaněním	66 114	91 650
Daň při lokální sazbě daně z příjmu ve výši 26%, resp. 28%	18 512	25 662
Daňový dopad nákladů, resp. výnosů, které nejsou daňově uznatelné	-4 695	0
Uplatnění daňové ztráty dříve nezahrnuté do účtování odložené daně	0	-1 886
Celkem daň z příjmů za běžnou činnost a z mimořádné činnosti	13 817	23 776

Celková efektivní daňová sazba představuje 21 % resp. 26 %.

4.15 Majetek a závazky nevykázané v rozvaze

Společnost má k 31.12.2005 majetek, který není vykázán v rozvaze. Jedná se o smluvní pokuty vyfakturované před 31.12. 2001 ve výši 141 tis. Kč, které jsou vedeny v podrozvahové evidenci.

4.16 Výnosy běžného roku

Rozpis výnosů společnosti z běžné činnosti:

v tis. Kč	Stav k 31.12.2005	Stav k 31.12.2004
Tržby z leasingových splátek a splátkového prodeje	1 845 282	2 069 150
Tržby z leasingových poplatků	25 271	28 405
Tržby z poplatků dealerů	13 641	2 884
Ostatní výnosy	6 274	7 462
Výnosy celkem	1 890 468	2 107 901

4.17 Spotřebované nákupy

v tis. Kč	Stav k 31.12.2005	Stav k 31.12.2004
Spotřeba režijního materiálu	573	864
Spotřeba propagačního materiálu	16	28
Spotřeba energie	39	37
Spotřebované nákupy celkem	628	929

4.18 Služby

v tis. Kč	Stav k 31.12.2005	Stav k 31.12.2004
Náklady na provize	77 141	45 489
Náklady na provozovatele	30 636	28 988
Náklady na vymáhání	3 930	4 254
Náklady na propagaci	10 060	12 180
Ostatní služby	7 877	9 173
Celkem	129 644	100 084

4.19 Výnosové úroky

v tis. Kč	Stav k 31.12.2005	Stav k 31.12.2004
Úroky z bankovních účtů běžných	3 192	68
Úroky ze swapů	11 379	26 283
Úroky ze zálohového financování	4 439	2 998
Celkem	19 010	29 349

4.20 Nákladové úroky

v tis. Kč	Stav k 31.12.2005	Stav k 31.12.2004
Úroky z bankovních úvěrů	47 320	43 143
Úroky ze swapů	15 369	39 928
Celkem	62 689	83 071

4.21 Změna stavu rezerv a opravných položek v provozní oblasti

v tis. Kč	Stav k 31.12.2005	Stav k 31.12.2004
Změna stavu rezerv (viz bod 4.7)	-4 470	-2 224
Změna stavu OP k majetku (viz bod 4.1)	721	171
Změna stavu zákonných OP k pohledávkám (viz bod 4.3)	1 234	1 956
Změna stavu účetních OP k pohledávkám (viz bod 4.3)	3 197	-1788
Celkem	682	-1 885

4.22 Ostatní provozní výnosy

v tis. Kč	Stav k 31.12.2005	Stav k 31.12.2004
Smluvní pokuty a úroky z prodlení	2 056	3 229
Výnosy ze zákonného smluvního pojištění	52 349	68 704
Výnosy z totálních škod	43 443	56 632
Ostatní provozní výnosy	16 043	12 051
Ostatní provozní výnosy celkem	113 891	140 616

4.23 Ostatní provozní náklady

v tis. Kč	Stav k 31.12.2005	Stav k 31.12.2004
Pojistné	118 325	169 917
Zákonné smluvní pojištění	52 193	80 911
Škody – pojistné události	40 325	50 385
Ostatní provozní náklady	2 125	1 034
Ostatní provozní náklady celkem	212 968	302 247

4.24 Náklady a výnosy od spřízněných osob

Společnost uzavřela smlouvu o spolupráci s CAC LEASING, a.s., která v současnosti poskytuje společnosti RENAULT LEASING CZ, s.r.o. služby související se správou leasingových smluv a řízením rizika, ale také účetní služby a další podpůrné služby.

V roce 2005 odměna za tyto služby činila 30 636 tis. Kč (r. 2004: 28 796 tis. Kč). Výnosy za služby CAC pojišťovací makléřská, s.r.o. činily v roce 2005 11 953 tis. Kč, v roce 2004 7 832 tis. Kč.

Společnost uzavřela smlouvu o spolupráci s RCI Banque S.A.. V roce 2005 činila odměna za tyto služby 0 tis. Kč (r. 2004: 192 tis. Kč).

5. ZAMĚSTNANCI, VEDENÍ SPOLEČNOSTI A STATUTÁRNÍ ORGÁNY

Společnost má jedenáct zaměstnanců. Činnost společnosti je zajišťována dodavatelským způsobem společností CAC LEASING, a.s.

2005

v tis. Kč	Počet	Mzdové náklady	Soc. a zdrav. zabezpečení	Ostatní náklady	Osobní náklady celkem
Zaměstnanci	9	2 981	1 043	146	4 170
Vedení společnosti	2	3 132	1 100		4 232
Celkem	11	6 113	2 143	146	8 402

2004

v tis. Kč	Počet	Mzdové náklady	Soc. a zdrav. zabezpečení	Ostatní náklady	Osobní náklady celkem
Zaměstnanci	6	2 339	859	85	3 283
Vedení společnosti	2	2 443	795		3 238
Celkem	8	4 782	1 654	85	6 521

Jednatelům ani členům dozorčí rady nebyly poskytnuty v roce 2005 žádné půjčky ani jiná plnění.

6. VÝZNAMNÉ UDÁLOSTI, KTERÉ NASTALY PO DATU ÚČETNÍ UZÁVĚRKY

Po datu účetní závěrky nedošlo k žádným významným událostem.



Adresář společnosti a poboček

Centrála:

RENAULT LEASING CZ, s.r.o.
Radlická 14/3201, 150 00 Praha 5
tel.: 257 091 172, fax: 257 091 450,
e-mail: renault.leasing@cac.cz

Zákaznické centrum

tel.: 844 11 33 55,
fax: 844 11 33 99
e-mail: renault.leasing@cac.cz,
www.renaultleasing.cz

Pobočky:

Brno: Veveří 9, tel.: 541 128 222, fax: 541 128 240

České Budějovice: U Zimního stadiónu 3, tel.: 387 313 191, fax: 387 313 193

Hradec Králové: Šimkova 1224, tel.: 495 512 889, fax: 495 511 799

Liberec: Moskevská 640/55, tel.: 485 252 111, fax: 485 252 115

Ostrava: Jurečkova 20, tel.: 596 101 211, fax: 596 132 097

Plzeň: Purkyňova 27, tel.: 377 220 205-07, fax: 377 220 212

Praha: Radlická 14/3201, tel.: 257 091 444, fax: 257 091 371

Ústí nad Labem: Mírové nám. 35A, tel.: 475 220 274, fax: 475 220 019

Zlín: Kvítková 552, tel.: 577 578 111, fax: 577 578 125

kanc. Hodonín: Brněnská 48, tel.: 518 304 412, fax: 518 341 782

kanc. Jihlava: Tolstého 2, tel.: 567 571 693, fax: 567 311 248

kanc. Karlovy Vary: Krále Jiřího 39, tel.: 353 234 565, fax: 353 234 563

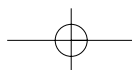
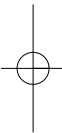
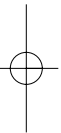
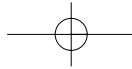
kanc. Most: Budovatelů 2957, tel./fax: 476 704 203

kanc. Nový Jičín: ul. 5. května 11, tel./fax: 556 704 758

kanc. Olomouc: Rooseveltova 24, tel.: 585 227 172, fax: 585 436 789

kanc. Opava: Holasická 2, tel.: 553 791 670, fax: 553 791 671

kanc. Tábor: Šafaříkova 2962, tel./fax: 381 254 715





RENAULT Leasing