



Innovation
that excites

NISSAN
e-NV200
EVALIA

Zero Emission



[Představení](#) | [Výkonnost](#) | [Elektrický pohon](#) | [Design interiéru](#) | [Bezpečnost](#) | [Příslušenství](#) | [Technické specifikace](#)

[Vytisknout](#) | [Zavřít](#)



OBJEVTE PRO SVOU RODINU NOVOU, PLNĚ ELEKTRICKOU MOBILITU

Jak by se vám líbilo vlastnit ideální rodinnou dodávku, která pojme 5, 6 nebo dokonce 7 osob, nabízí maximální všestrannost a přináší zcela nové potěšení z jízdy? Představte si, že nemusíte nikdy zastavovat kvůli tankování, starat se o výměnu oleje a řešit údržbu převodovky. To vše můžete mít, pokud se rozhodnete pro plně elektrický pohon, který přináší zbrusu nový model Nissan e-NV200 Evalia. Použili jsme tytéž inovativní technologie, které již dnes na silnicích využívá více než 190 000 elektromobilů značky Nissan, a zkombinovali je s naší oceňovanou dodávkou NV200. Díky tomu můžete ráno vyrazit na cestu s plně nabitým vozidlem, které vám nabídne dojezd 167 km s nulovými emisemi (v homologovaném režimu NEDC), ať už potřebujete zařídít cokoli. Nebojte se dát sbohem benzínu. Změnu oceníte vy i vaše rodina. Navíc maximálně ušetříte – náklady na energii budou cca čtyřikrát nižší než u vašeho současného vozu.*

*Dojezdová vzdálenost a náklady na provoz vozidla jsou vypočteny v kontrolovaných podmínkách v souladu s nařízením UNECE č. 101. Skutečná dojezdová vzdálenost a skutečné náklady na provoz vozidla se při normálním použití liší v závislosti na mnoha faktorech, jako například jízdní a nabíjecí návyky, teplota, jízdní povrch, stáří baterie, tlak v pneumatikách, údržba, váha nákladu atd.



167 km
(homologovaný režim
NEDC) na
jedno nabití ¹⁾

30
minut ²⁾

**RYCHLÉ
NABÍJENÍ**
(RYCHLONABÍ-
JECÍ STANICE)

4
hodiny ³⁾

**RYCHLÉ
NABÍJENÍ**
(NÁSTĚNNÁ
NABÍJEČKA –
WALL BOX)

8
hodin ⁴⁾

**BĚŽNÉ
NABÍJENÍ**
(NÁSTĚNNÁ
NABÍJEČKA
– WALL BOX)

12
hodin ⁴⁾

**BĚŽNÉ
NABÍJENÍ**
(DOMÁCÍ
ZÁSUVKA)

Ještě delší dojezd získáte při jízdě v režimech ECO a B. Režim ECO automaticky upravuje odezvu vozidla na zrychlení a řídicí systém klimatizace, čímž minimalizuje spotřebu energie. Režim B zvyšuje úroveň rekupe- račního brzdění. Kombinace těchto režimů vám umožní vyčíst z každého dobití maximum.

*Obrázek je pouze ilustrační.

1) Skutečná dojezdová vzdálenost se při normálním použití liší v závislosti na mnoha faktorech, jako například jízdní a nabíjecí návyky, teplota, jízdní povrch, stáří baterie, tlak v pneumatikách, údržba, váha nákladu atd. 2) Nabíjení na 0–80 % pomocí 50 kW rychlonabíječky využívající stejnosměrný proud. 3) Pomocí volitelné 6,6 kW palubní nabíječky. 4) Doporučujeme použít samostatný kabel.



Stav nabíjení

Předpokládaný
dojezd
Měřič výkonu

Zbývající kapacita
baterie

Jedním pohledem na přístrojový panel zjistíte vše, co potřebujete k plánování dojezdu, včetně stavu nabíjení a využití energie.

CESTUJTE V POHODLÍ

Vybava vozu zahrnuje inteligentní klíč, klimatizaci a veškeré komfortní vymoženosti, na které jste zvyklí. Navíc získáte i několik nových. Například automatická převodovka, asistent rozjezdu do kopce, 5,8" dotyková obrazovka navigace. K vašemu pohodlí jistě přispěje i vyhřívaný kožený volant a vyhřívaná přední sedadla.





**PAMATUJETE SI NA DOBU,
KDY VÁS ŘÍZENÍ BAVILO? VÍTEJTE ZPĚT.**

Řízení elektromobilu se nic nevyrovná. Maximální točivý moment ihned po rozjezdu a plynulá akcelerace vás budou bavit a oživi váš každodenní stereotyp. Díky nízko položenému těžišti a krátkému poloměru otáčení může řidič vozidlo snadno ovládat a „řezat“ zatáčky. Motor nevydává žádný hluk ani vibrace, takže si všichni cestující vychutnají plynulou a tichou jízdu. Ať už tedy budete cestovat za prací nebo se projíždět po městě, řízení vozu e-NV200 se stane jednou z nejpříjemnějších částí vašeho dne.



Umístění baterie optimalizuje
těžiště vozu.

Obrázek je pouze ilustrační.

11,13 m

ŽÁDNÝ
Hluk
ŽÁDNÉ
Vibrace





Díky vyhřívání předních sedadel s dvouúrovňovým ovládáním se v kabině budete cítit příjemně i za chladného počasí.

KOMFORT PRO VŠECHNY CESTUJÍCÍ

V prostorném a komfortním interiéru vozu, který je určen pro 5, 6 nebo 7 osob, se každý může pohodlně usadit. Najdete zde řadu promyšlených detailů, které pamatují na vaši rodinu. Jde například o nízko položenou podlahu pro pohodlné nastupování nebo o spoustu inteligentního úložného prostoru pro uskladnění všech potřebných věcí. Získáte všechny funkce dodávky v kombinaci s příjemně tichou jízdou elektromobilu. Přichází nový typ prostorného vozu pro celou rodinu.

* Obrázek je pouze ilustrační. Další informace vám poskytne nejbližší dealer elektromobilů Nissan.



NÁKLADOVÝ PROSTOR, S KTERÝM ZAŘÍDÍTE COKOLI

Z hlediska nákladového prostoru je dodávka e-NV200 mimořádně všestranná. Díky tomu vám nic nemůže zhatit plány. Vůz pojme pět, šest nebo sedm cestujících, kterým zajistí pohodlí a nabídne jim i spoustu místa pro zavazadla. Ta navíc díky neobyčejně nízko umístěné zadní nakládací hraně (pouze 524 mm) snadno naložíte.



Promyšlené uskladnění

Pro ukládání věcí nabízí dodávka e-NV200 celkem 13 praktických míst, včetně skrytých oblastí (jako je třeba tato úložná zásuvka pod sedadlem) a středové konzoly.

2 sedadla

Konfigurace s dvěma sedadly poskytuje nákladový prostor o objemu 3,1 m³, což je jeden z nejlepších objemů v dané třídě. Odpovídá to třem horským kolům s upevňovacími předními koly. Vzhůru za dobrodružstvím!

5 sedadel

Máte-li na palubě pět pasažérů, může každý z nich cestovat s velkým zavazadlem. Zbývá vám stále minimálně 2,3 m³ nákladového prostoru – a po sklopení druhé řady sedadel to bude ještě více. Sklopte-li přední sedadlo spolujezdce, můžete naložit předměty o délce až 2,8 m.

7 sedadel

Sedmimístná dodávka e-NV200 nabízí bezpočet možností. Můžete sklopit 3. a 2. řadu sedadel, čímž podle potřeby získáte více místa na zavazadla.



*Obrázek je pouze ilustrační.

SEDMIMÍSTNÝ VŮZ S MOŽNOSTÍ DALŠÍHO NAVÝŠENÍ KAPACITY

Sedmimístný vůz dokáže uspokojit ještě náročnější potřeby a požadavky. Díky 7 plnohodnotným sedadlům a dostatku místa pro nohy i paže můžete svést za dobrodružstvím celou výpravu, ať už cestujete kamkoli. Navíc díky sklopným sedadlům 2. řady děleným v poměru 60:40 a sedadlům 3. řady můžete do interiéru naložit předměty všech tvarů i velikostí. Nissan e-NV200 si poradí se vším.



7 SEDADEL

NÁKLADOVÝ PROSTOR 870 l
po střechnu*, 443 l po kryt zav.
prostoru*



6 SEDADEL

NÁKLADOVÝ PROSTOR
1 550 l



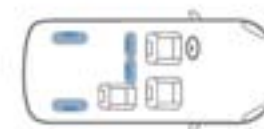
5 SEDADEL

NÁKLADOVÝ PROSTOR
2 110 l



4 SEDADLA

DÉLKA NÁKLADU AŽ 2,80 m



3 SEDADLA

VÝŠKA NÁKLADU AŽ 1,30 m



2 SEDADLA

NÁKLADOVÝ PROSTOR 2 940 l

*Obrázek je pouze ilustrační.



BEZPEČNOSTNÍ TECHNOLOGIE NISSAN. OBKLOPTE SE JISTOTOU.

Nebylo by skvělé cítit jistotu v každé fázi jízdy? Bezpečnostní technologie Nissan představují komplexní přístup k bezpečnosti, která je základem konstrukce a vývoje každého vozu, který vyrábíme. Zde popsané prvky systému jsou jen některé z mnoha, jimiž vozy Nissan disponují a pomáhají chránit vás a vaše blízké. Naše úsilí se zaměřuje na tři klíčové oblasti: sledování systémů a okolí vozidla, pomoc při zvládnutí nečekaných situací a vaše bezpečí v případě nehody.



Seznamte se s ESP Systém elektronické stabilizace podvozku se postará o to, aby i náhlé přejíždění z pruhu do pruhu či prudké zastavení proběhlo hladce a bezpečně.



6 AIRBAGŮ VE
STANDARDNÍ VÝBAVĚ

Bezpečnostní polštář Abyste byli vždy v bezpečí, je model Evalia vybaven šesti airbagy.



Asistent rozjezdu do kopce Pokud jste zastavili ve svahu a potřebujete se znovu rozjet, nemějte obavy. Asistent rozjezdu do kopce zabrání popojíždění vozidla dozadu tím, že několik vteřin zachová brzdovou sílu a dá vám čas přešlápnout z brzdového pedálu na pedál plynu.



Systém Easy-Fill Tyre Alert Pomůže zajistit, abyste vždy jezdili na správně nahuštěných pneumatikách. Tlak v nich již nebudete muset odhadovat. Pouze vyčkáte, až se ozve zvukový signál, který vás ujistí o tom, že jste dosáhli správného tlaku.



4 kotoučové brzdy a brzdový asistent Na rozdíl od některých svých konkurentů je model Evalia vybaven kotoučovými brzdami na všech kolech, aby bylo možno spolehlivě vyvinout brzdovou sílu. A pokud byste potřebovali prudce zabrzdit, vyhodnotí brzdový asistent situaci jako nouzovou a automaticky vyvine maximální brzdovou sílu.



Pořádně se rozhlédněte Vůz je vybaven zadní parkovací kamerou, díky níž se vám bude lépe parkovat i ve stísněném prostoru. Displej na palubní desce zobrazuje pohled do prostoru za vozidlem, přes který promítá orientační parkovací linie. Když k tomu připočtete dvě širokouhlá a vypouklá boční zpětná zrcátka, dostanete vše, co potřebujete k zajištění lepší viditelnosti, bezpečnějšího přejíždění mezi jízdními pruhy a mimofádně snadného parkování.

*Obrázek je pouze ilustrační.

KOMPLETNÍ SADA

ORIGINÁLNÍHO PŘÍSLUŠENSTVÍ NISSAN

Doplňte svůj vůz e-NV200 originálním příslušenstvím Nissan. Od vložek do zavazadlového prostoru až po držáky na tablet, od sítí na zavazadla až po dělicí příčku pro přepravu psů. Vše je upraveno na míru a vyrobeno s ohledem na vaše požadavky.



- 1. Střešní nosič, 2 rámy
- 2. Nálepka Zero emission
- 3. Přední a zadní zástěrky
- 4. Držák na smartphone 360 (bílý)
- 5. Univerzální držák na tablet (černý)
- 6. Prahová lišta a standardní textilní rohož
- 7. Měkká vložka zavazadlového prostoru
- 8. Síť zavazadlového prostoru
- 9. Rohož do zavazadlového prostoru
- 10. Tvrdá vložka zavazadlového prostoru
- 11. Dělicí příčka pro přepravu psů

*Obrázky jsou pouze ilustrační.



BARVY



Bílá QM1



Stříbrná (M) KLO



Světle šedá (P) K51



Černá (M) GNO



Červená Z10



Modrá (P) BW9



Bílá (P) QAB



Modrá (P, M) RBM

P= Perleťová M= Metalická

ČALOUNĚNÍ



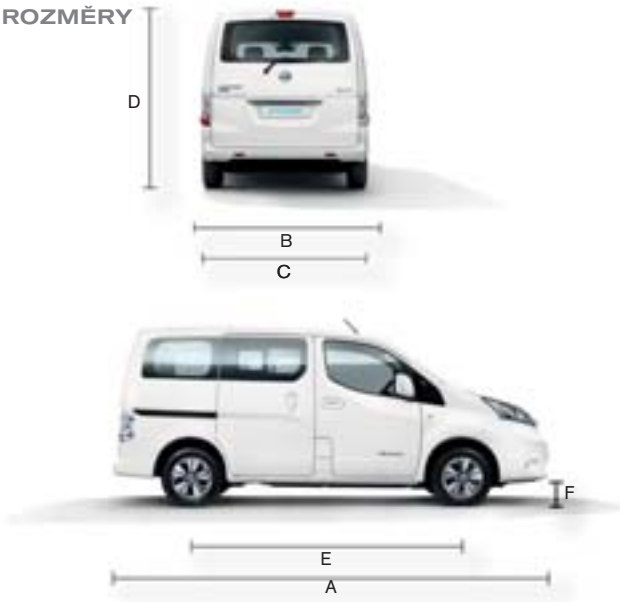
Látkové čalounění, modrá

KOLA



15" hliníková kola

CELKOVÉ ROZMĚRY



MOTOR	Max. výkon motoru	kW (k)	80 (109)/3008
	Max. točivý moment	Nm/min-1	254 /0-3008
	Max. otáčky motoru / min		10 500
	Typ energie		Elektrická
	Systém zapalování / systém sání (vznětový motor)		Elektronický / -
PŘEVODOVÝ POMĚR	Finální převodový poměr		9.3010
	Poháněná kola		Přední
BATERIE	Typ		Laminovaná lithium - iontová
	Napětí	V	Nominální napětí, 360 V
	Kapacita	kWh	24
	Nabíjení baterie	kW	3,6 (standardní nabíječka)
	Čas dobíjení	Hodiny	8
	Nabíjení baterie	kW	6,6 (volitelná nabíječka)
NABÍJEČKA	Čas dobíjení	Hodiny	4
	Palubní nabíječka	kW	3,6 (standardní) a 6,6 (volitelná)
	Rychlonabíječka	kW	50
ROZMĚRY (dle technických výkresů vozidla)	Čas dobíjení	min	30
	A Celková délka	mm	4560
	B Celková šířka (se zrcátky)	mm	2011
	C Celková šířka (bez zrcátek)	mm	1755
	D Celková výška (při nezátíženém vozidle)	mm	1858
PODVOZEK	E Rozvor	mm	2725
	Převis přední	mm	987,2
	Převis zadní	mm	846,6
	Rozchod předních kol	mm	1530
	Rozchod zadních kol	mm	1530
	F Min. světlá výška (při nezátíženém vozidle)	mm	153,4
	Zavěšení kol - přední		Vzpěra MacPherson
ROZMĚRY LOŽNÉHO PROSTORU	Zavěšení kol - zadní		Torzní náprava
	Řízení		Elektrický posilovač
	Brzdový systém		Elektrohydraulický systém
	Přední brzdy		Regenerační ventilované kotouče CLZ31VE
	Zadní brzdy		283×28t
ROZMĚRY LOŽNÉHO PROSTORU	Rozměry pneumatik		AD9VA+DS17 292×16t
	Max. délka	mm	185/65 R15
	Max. šířka	mm	2040
	Max. výška	mm	1500
	Min. šířka mezi podběhy kol	mm	1358
	Výška nakládací hrany (při nezátíženém vozidle)	mm	1220
	Objem ložného prostoru - 5 sedadlová verze	mm	523,5
	Objem ložného prostoru - 5 sedadlová verze (se sklopenou druhou řadou sedadel)	m³	2,3
	Objem ložného prostoru - 7 sedadlová verze, po kryt ložného prostoru	m³	3,1
	Objem ložného prostoru - 7 sedadlová verze, po střechu	m³	0,44
	Objem ložného prostoru - 7 sedadlová verze (se sklopenou třetí řadou sedadel)	m³	0,87
	Objem ložného prostoru - 7 sedadlová verze (se sklopenou druhou a třetí řadou sedadel)	m³	2,11
ROZMĚRY LOŽNÉHO PROSTORU	Posuvné boční dveře – šířka	m³	2,94
	Posuvné boční dveře – výška	mm	700
	Zadní dveře – šířka	mm	1171
	Zadní dveře – výška	mm	1262
		mm	1228

VARIANTY KAROSERIE



Model Combi s dvojitými posuvnými dveřmi a zadními výklopnými dveřmi a volitelně se skříňovými dveřmi

		Karoserie	Combi
		Sedadla	5/7
HMOTNOSTI	Celková hmotnost (PTW)	kg	2220
	Celkové zatížení nápravy (PTW) - přední	kg	1073
	Celkové zatížení nápravy (PTW) - zadní	kg	1147
	Pohotovostní hmotnost	kg	1701
	Max. užitečné zatížení	kg	519
	Přípustná hmotnost na nápravě (PAW) - přední	kg	1180
	Přípustná hmotnost na nápravě (PAW) - zadní	kg	1200
VÝKON	Max. hmotnost přívěsu	kg	0
	Spotřeba elektrické energie*	Wh/km	165
	Homologovaný dojezd (NEDC)*	km	167
	Emise CO ₂	g/km	0
	Max. rychlost	km/h	123
	Zrychlení 0 - 100 km/h	sec	14

ORIGINÁLNÍ NISSAN PŘÍSLUŠENSTVÍ

INFORMACE PRO OBJEDNÁVÁNÍ

		POPIS	REFERENČNÍ ČÍSLO
VNĚJŠÍ PRAKTICKÉ DOPLŇKY	15" hliníková kola		40300-4FA1A
	Kryty kol		40315-4FA0A
BEZPEČNOST	Bezpečnostní matice kol		KE409-89951
VNĚJŠÍ PRAKTICKÉ DOPLŇKY	Střešní nosič, ocelový (2 příčninky)		KE730-JX002
	Střešní nosič, ocelový (3 příčninky)		KE730-JX003
	Střešní nosič (francouzské nebo výklopné dveře)		G3520-4FA00
	Boční rám		KE543-JX010
	Boční ochranné lišty dveří		KE760-JX020
VNĚJŠÍ VZHLEDOVÉ DOPLŇKY	Nálepka "Zero Emission" - světle šedá, pro tmavé barvy vozu (černá, červená ...)		G6820-4FA0A
	Nálepka "Zero Emission" - tmavě šedá, pro světlé barvy vozu (bílá, stříbrná ...)		G6820-4FA0B
VNĚJŠÍ PRAKTICKÉ DOPLŇKY	Sada předních lapačů nečistot		KE788-4F085
	Sada zadních lapačů nečistot		KE788-4F086
	Sada předních a zadních lapačů nečistot (pro NML)		KE788-4F080
	Okenní deflektory (sada 2 ks)		KE800-JX010
BEZPEČNOST	Přední parkovací systém (hlavní sada)		KE512-99901
	Přední parkovací systém (pomocná sada)		KE512-99930
	Zadní parkovací systém		KE511-99903
PRAKTICKÉ DOPLŇKY INTERIÉRU	Prahové lišty - přední		KE967-4F000
	Ochranná lišta nákladového prostoru		KE967-4F020
	Sada gumových koberečků		KE748-4F189
	Sada textilních koberečků		KE745-4F201
	Koberec do zavazadlového prostoru Passenger		KE840-4F001
	Koberec do zavazadlového prostoru Combi		KE840-4F000
PRAKTICKÉ DOPLŇKY INTERIÉRU	Měkká vložka do zavazadlového prostoru		KE965-4F0H0
	Tvrdá vložka do zavazadlového prostoru		KE965-4F0S0
	Dělicí ochranná příčka - dělicí přepážka Passenger		KE964-4F000





NISSAN 5* PRODLOUŽENÁ ZÁRUKA

Prodloužená záruka Nissan vám poskytuje příležitost prodloužit záruku výrobce na 3 roky/100 000 km na delší období či vyšší počet kilometrů. (S výjimkou baterie.)

Zvolte si plán, který pro vás bude nejvýhodnější s ohledem na to, jakým způsobem vůz využíváte.

Bude-li nutná oprava, budou použity pouze originální díly Nissan a opravu provedou mechanici vyškolení společností Nissan.

NISSAN SERVISNÍ SMLOUVA

Sjednání 5* servisní smlouvy Nissan představuje ten nejlepší způsob, jak vašemu Nissanu e-NV200 poskytnout péči, kterou si zaslouží!

Vašemu vozu poskytneme kompletní péči a zaručíme vám pevné ceny poprodejních služeb na několik let dopředu.

Když se svým vozem přijedete do našeho dealerství, vyměníme podle plánu údržby Nissan všechny potřebné díly a provozní kapaliny a zkontrolujeme celkový stav vozu, abyste měli jistotu, že vás na cestách nezaskočí žádný problém.

Budete mít dokonalý přehled o rozpočtu i o postupu v rámci plánu péče. Zástupci společnosti Nissan vás vždy upozorní na blížící se datum návštěvy servisu a navrhnou vám nejvhodnější služby a termín.

DÍKY VÁM SE STÁLE ZLEPŠUJEME

Vy jste naší inspirací. Motivujete nás k hledání stále důmyslnějších řešení. Podněcujete nás k inovacím a změnám v aběhnutých postupech. Nechceme se spokojit s pouhým vylepšováním či rozšiřováním toho, co již existuje. Chceme posouvat a znovu definovat hranice možností. Chceme nabízet originální řešení, která nám pomohou uspokojit vaše každodenní potřeby a naplnit vaše nejdůležitější sny. Společnost Nissan navrhuje vozy, příslušenství a služby, které mění zaběhnuté představy o možnostech automobilů. Abyste si skutečně vychutnali každou jízdu, dodává funkčním prvkům kouzlo nevšedního a nevšední činí dokonale funkčním.



NISSAN e-NV200 VÁM NABÍZÍ*:

Záruku na 5 let / 100 000 km na speciální elektrické komponenty.

Záruku na 3 roky / 100 000 km na ostatní části vozu.

12letou záruku proti proražení karoserie


Záruka na lithium-iontovou baterii vozu Nissan e-NV200 se vztahuje také na pokles kapacity baterie na 9 dílků (z celkových 12) na ukazateli kapacity během prvních 5 let / 100 000 km.*

* Podle toho, co nastane dříve. Podmínky záruky jsou uvedeny v záruční knížce.



Navštivte naše internetové stránky:
<http://www.nissan.cz/e-nv200>

Sledujte NISSAN e-NV200 na:



Vyvinuli jsme maximální snahu o to, aby obsah této publikace byl v okamžiku jejího předání do tisku (Srpen 2015) správný. Tato brožura byla vytvořena s využitím prototypových vozů vystavovaných na autosalonech. V souladu s politikou soustavného zlepšování produktů si Nissan International vyhrazuje právo kdykoliv změnit specifikace a vozidla popisovaná a vyobrazená v této publikaci. Prodejci Nissan budou informováni o každé takové úpravě co možná nejrychleji. Prosim, ověřte si u místního prodejce Nissan, že jste obdrželi nejaktuálnější informace. Z důvodů limitů použitého tiskového procesu se mohou barvy uvedené v této brožurě mírně lišit od skutečných barev použitých laků a interiérových dekorů. Údaje v této brožurě nemusí být přesné v důsledku písařských chyb či chyb tisku. Vybava uvedená v této brožurě nemusí být v našem regionu nabízena. Jak je v automobilovém průmyslu obvyklé, kožená sedadla od Nissanu jsou potažena přírodní kůží (myslí se vlastní materiál, nikoliv jeho zpracování) na místech, která přicházejí do styku s tělem řidiče či pasažérů. Pro ostatní části čalounění sedadel je použita umělá kůže, která v řadě ohledů převyšuje vlastnosti přírodní kůže (například nevraší při stárnutí, snadněji se čistí, je odolnější proti mechanickému poškození). Takové řešení umožňuje poskytnout našim zákazníkům skutečně hodnotný a trvanlivý produkt. Údaje o dostupnosti jazykových verzí Nissan Connect vám poskytnou prodejci Nissan. Použitá vyobrazení jsou pouze ilustrativní. Data a údaje uvedené v této brožurě jsou určeny výlučně k informačním účelům a nemohou být považovány za součást návrhu smlouvy. Technologie, komponenty a příslušenství uvedené v této brožurě nemusí být zahrnuty v základní verzi vozidla. Podrobnější informace o nabídce Nissan e-NV200 včetně informací o prodloužené záruce NISSAN 5^{tí} a Nissan Servisní smlouvě získáte na www.nissan.cz nebo u autorizovaných prodejců Nissan. Spotřeba elektrické energie 165 Wh/km, kombinované emise CO₂ 0 g/km (vztahuje se k emisím CO₂ během jízdy). Všechna práva vyhrazena. Reprodukce celé této brožury nebo jakékoli její části bez písemného souhlasu společnosti Nissan International je zakázána. Dovozen je společnost Nissan Sales CEE Kft. (Maďarsko, 1117 Budapešť, Infopark sétány 3/B) jednající prostřednictvím Nissan Sales CEE Kft. - organizační složka, se sídlem Praha 4, Krč, Antala Staška 2027/77, PSČ 14000, Česká republika, IČ: 27248011, zapsaná v obchodním rejstříku vedeném Městským soudem v Praze, oddíl A, vložka 51598.

Tato brožura je vyrobena z papíru bez obsahu chlóru. – GEA BtoC e-NV200 BROČ 08/2015 – Vytisknuto v EU.
Výroba: NEW BBDO, Francie – tel: +33 1 40 62 37 37, výroba: TBWA/Budapest, Hungary - Tel: +36 1 279 28 00.

Razítko dealera:

[Představení](#) | [Výkonnost](#) | [Elektrický pohon](#) | [Design interiéru](#) | [Bezpečnost](#) | [Příslušenství](#) | [Technické specifikace](#)

[Vytisknout](#) | [Zavřít](#)