





Radost z jízdy

# CENÍK ZÁKLADNÍCH MODELŮ

LISTOPAD 2019

**BMW EFFICIENT DYNAMICS.**  
NIŽŠÍ SPOTŘEBA. VÍCE RADOSTI Z JÍZDY.



Prodejní označení	Kód	Motor Válce / ventily	Zdvihový objem cm <sup>3</sup>	Výkon kW/k	Kombinovaná spotřeba paliva l/100 km	Emise CO <sub>2</sub> g/km	Prodejní cena bez DPH	Prodejní cena s DPH (21%)
<b>Nové BMW řady 1 (5dveřové)</b>								
118i	7K31	3 / 4	1 499	103/140	5,4	122	536 116	648 700
M135i xDrive	7L11	4 / 4	1 998	225/306	6,8	154	992 727	1 201 200
116d	7M71	3 / 4	1 496	85/116	3,8	100	573 719	694 200
118d	7M91	4 / 4	1 995	110/150	4,1	108	628 512	760 500
120d xDrive	7N51	4 / 4	1 995	140/190	4,5	117	759 587	919 100
<b>BMW řady 2 Coupé</b>								
218i	2H31	3 / 4	1 499	100/136	6,0	137	680 083	822 900
220i	2H51	4 / 4	1 998	135/184	5,8	132	793 967	960 700
230i	2H71	4 / 4	1 998	185/252	5,8	132	889 587	1 076 400
M240i	2J51	6 / 4	2 998	250/340	7,3	167	1 071 157	1 296 100
M240i xDrive	2J71	6 / 4	2 998	250/340	7,8	178	1 117 355	1 352 000
218d	11CK	4 / 4	1 995	110/150	4,7	122	752 066	910 000
218d	2J91	4 / 4	1 995	110/150	4,6	119	796 116	963 300
220d	2U11	4 / 4	1 995	140/190	4,7	124	804 711	973 700
220d xDrive	2U31	4 / 4	1 995	140/190	5,0	132	893 884	1 081 600
M2 Competition	2U71	6 / 4	2 979	302/410	10,0	227	1 395 620	1 688 700
<b>BMW řady 2 Cabrio</b>								
218i	2M11	3 / 4	1 499	100/136	6,3	144	782 149	946 400
220i	2M31	4 / 4	1 998	135/184	6,1	139	897 107	1 085 500
230i	2M51	4 / 4	1 998	185/252	6,2	141	979 835	1 185 600
M240i	2N11	6 / 4	2 998	250/340	7,6	172	1 177 521	1 424 800
M240i xDrive	2N31	6 / 4	2 998	250/340	8,3	188	1 221 570	1 478 100
218d	11CL	4 / 4	1 995	110/150	5,0	131	861 653	1 042 600
218d	2N51	4 / 4	1 995	110/150	4,8	126	905 702	1 095 900
220d	2N71	4 / 4	1 995	140/190	5,1	133	914 298	1 106 300
<b>Nové BMW řady 2 Gran Coupé</b>								
218i	11AK	3 / 4	1 499	103/140	5,4	123	569 421	689 000
M235i xDrive	11AL	4 / 4	1 998	225/306	6,7	153	1 026 033	1 241 500
220d	51AM	4 / 4	1 995	140/190	4,2	110	748 843	906 100
<b>BMW řady 2 Active Tourer</b>								
216i	2X91	3 / 4	1 499	80/109	5,5	125	515 702	624 000
218i	6S11	3 / 4	1 499	103/140	5,5	125	550 083	665 600
220i	6S31	4 / 4	1 998	141/192	5,4	123	656 446	794 300
225i xDrive	6S71	4 / 4	1 998	170/231	6,2	141	780 000	943 800
 225xe	6Y31	3 / 4	1 499	165/224	1,9	42	789 669	955 500
216d	6T51	3 / 4	1 496	85/116	4,0	104	596 281	721 500
218d	6T91	4 / 4	1 995	110/150	4,4	114	643 554	778 700
218d xDrive	6U11	4 / 4	1 995	110/150	4,5	118	731 653	885 300
220d	6U31	4 / 4	1 995	140/190	4,3	112	760 661	920 400
220d xDrive	6U51	4 / 4	1 995	140/190	4,6	120	810 083	980 200
<b>BMW řady 2 Gran Tourer</b>								
218i	6V71	3 / 4	1 499	103/140	5,6	128	582 314	704 600
220i	6V51	4 / 4	1 998	141/192	5,6	128	695 124	841 100
218d	6W91	4 / 4	1 995	110/150	4,5	117	677 934	820 300
218d xDrive	6X11	4 / 4	1 995	110/150	4,7	122	773 554	936 000
220d	6X31	4 / 4	1 995	140/190	4,5	117	796 116	963 300
220d xDrive	6X51	4 / 4	1 995	140/190	4,8	125	842 314	1 019 200

Prodejní označení	Kód	Motor Válce / ventily	Zdvihový objem cm <sup>3</sup>	Výkon kW/k	Kombinovaná spotřeba paliva l/100 km	Emise CO <sub>2</sub> g/km	Prodejní cena bez DPH	Prodejní cena s DPH (21%)
<b>Nové BMW řady 3 Sedan</b>								
320i	5F31	4 / 4	1 998	135/184	5,5	124	809 008	978 900
320i xDrive	5P31	4 / 4	1 998	135/184	5,9	134	863 802	1 045 200
330i	5R11	4 / 4	1 998	190/258	5,8	131	896 033	1 084 200
330i xDrive	5R71	4 / 4	1 998	190/258	6,0	138	951 901	1 151 800
M340i xDrive	5U91	6 / 4	2 998	275/374	7,0	160	1 293 554	1 565 200
318d	5V31	4 / 4	1 995	110/150	4,3	113	761 736	921 700
320d	5V51	4 / 4	1 995	140/190	4,4	116	818 678	990 600
320d xDrive	5V71	4 / 4	1 995	140/190	4,5	119	920 744	1 114 100
330d	5V91	6 / 4	2 993	195/265	5,0	130	994 876	1 203 800
330d xDrive	5W11	6 / 4	2 993	195/265	5,1	134	1 049 669	1 270 100
 330e	5X71	4 / 4	1 998	215/292	1,6	37	1 033 554	1 250 600
<b>Nové BMW řady 3 Touring</b>								
320i	6K31	4 / 4	1 998	135/184	5,7	130	860 579	1 041 300
330i	6K51	4 / 4	1 998	190/258	5,9	134	942 231	1 140 100
330i xDrive	6K71	4 / 4	1 998	190/258	6,1	139	998 099	1 207 700
M340i xDrive	6N11	6 / 4	2 998	275/374	7,2	163	1 339 752	1 621 100
318d	6L31	4 / 4	1 995	110/150	4,5	118	813 306	984 100
320d	6L51	4 / 4	1 995	140/190	4,5	119	870 248	1 053 000
320d xDrive	6L71	4 / 4	1 995	140/190	4,6	121	966 942	1 170 000
330d	6L91	6 / 4	2 993	195/265	5,2	136	1 041 074	1 259 700
330d xDrive	6M11	6 / 4	2 993	195/265	5,3	139	1 095 868	1 326 000
<b>BMW řady 3 Gran Turismo</b>								
320i	8X31	4 / 4	1 998	135/184	6,2	141	930 413	1 125 800
320i xDrive	8X51	4 / 4	1 998	135/184	6,6	151	984 132	1 190 800
330i	8X71	4 / 4	1 998	185/252	6,3	144	1 020 661	1 235 000
330i xDrive	8X91	4 / 4	1 998	185/252	7,0	159	1 075 455	1 301 300
340i	8Y11	6 / 4	2 998	240/326	7,6	172	1 194 711	1 445 600
340i xDrive	8Y31	6 / 4	2 998	240/326	7,9	181	1 249 504	1 511 900
318d	8X11	4 / 4	1 995	110/150	5,1	133	877 769	1 062 100
320d	8T31	4 / 4	1 995	140/190	5,0	131	936 860	1 133 600
320d xDrive	8T51	4 / 4	1 995	140/190	5,2	137	1 038 926	1 257 100
330d	8T71	6 / 4	2 993	190/258	5,7	150	1 131 322	1 368 900
330d xDrive	8T91	6 / 4	2 993	190/258	6,1	161	1 186 116	1 435 200
335d xDrive	8U11	6 / 4	2 993	230/313	6,4	167	1 279 587	1 548 300
<b>BMW řady 4 Coupé</b>								
420i	4S31	4 / 4	1 998	135/184	6,4	145	861 653	1 042 600
420i xDrive	4S51	4 / 4	1 998	135/184	6,5	149	963 719	1 166 100
430i	4S71	4 / 4	1 998	185/252	6,0	136	1 020 661	1 235 000
430i xDrive	4W11	4 / 4	1 998	185/252	6,6	150	1 077 603	1 303 900
440i	4W71	6 / 4	2 998	240/326	7,2	164	1 186 116	1 435 200
440i xDrive	4W91	6 / 4	2 998	240/326	7,5	170	1 243 058	1 504 100
420d	4X31	4 / 4	1 995	140/190	4,7	124	919 669	1 112 800
420d xDrive	4X51	4 / 4	1 995	140/190	5,0	131	1 021 736	1 236 300
430d	4X91	6 / 4	2 993	190/258	5,5	145	1 145 289	1 385 800
430d xDrive	4Y11	6 / 4	2 993	190/258	6,1	159	1 200 083	1 452 100
435d xDrive	4Y31	6 / 4	2 993	230/313	6,2	163	1 278 512	1 547 000
M4	4Y91	6 / 4	2 979	317/431	10,0	227	1 772 727	2 145 000
<b>BMW řady 4 Cabrio</b>								
420i	4V11	4 / 4	1 998	135/184	6,3	143	1 066 860	1 290 900

Prodejní označení	Kód	Motor Válce / ventily	Zdvihový objem cm <sup>3</sup>	Výkon kW/k	Kombinovaná spotřeba paliva l/100 km	Emise CO <sub>2</sub> g/km	Prodejní cena bez DPH	Prodejní cena s DPH (21%)
<b>BMW řady 4 Cabrio - pokračování</b>								
430i	4V31	4 / 4	1 998	185/252	6,5	148	1 186 116	1 435 200
430i xDrive	4V51	4 / 4	1 998	185/252	7,1	162	1 241 983	1 502 800
440i	4Z51	6 / 4	2 998	240/326	7,6	173	1 337 603	1 618 500
440i xDrive	4Z71	6 / 4	2 998	240/326	8,1	185	1 394 545	1 687 400
420d	8S11	4 / 4	1 995	140/190	5,1	134	1 088 347	1 316 900
430d	8S51	6 / 4	2 993	190/258	5,9	155	1 284 959	1 554 800
435d xDrive	8S71	6 / 4	2 993	230/313	6,5	170	1 431 074	1 731 600
M4	4Z91	6 / 4	2 979	317/431	10,2	232	1 915 620	2 317 900
<b>BMW řady 4 Gran Coupé</b>								
420i	4H31	4 / 4	1 998	135/184	6,4	146	869 174	1 051 700
420i xDrive	4H51	4 / 4	1 998	135/184	6,6	150	971 240	1 175 200
430i	4H71	4 / 4	1 998	185/252	6,0	136	1 027 107	1 242 800
430i xDrive	4H91	4 / 4	1 998	185/252	6,6	150	1 081 901	1 309 100
440i	4J51	6 / 4	2 998	240/326	7,2	165	1 192 562	1 443 000
440i xDrive	4J71	6 / 4	2 998	240/326	7,6	174	1 247 355	1 509 300
418d	4L51	4 / 4	1 995	110/150	4,6	122	891 736	1 079 000
418d	4K11	4 / 4	1 995	110/150	4,5	119	939 008	1 136 200
420d	4K31	4 / 4	1 995	140/190	4,9	128	939 008	1 136 200
420d xDrive	4K51	4 / 4	1 995	140/190	5,0	131	1 041 074	1 259 700
430d	4K91	6 / 4	2 993	190/258	5,6	147	1 150 661	1 392 300
430d xDrive	4L11	6 / 4	2 993	190/258	6,1	160	1 205 455	1 458 600
435d xDrive	4L31	6 / 4	2 993	230/313	6,3	164	1 283 884	1 553 500
<b>Nové BMW Z4 Roadster</b>								
Z4 sDrive20i	HF11	4 / 4	1 998	145/197	6,9	157	853 058	1 032 200
Z4 sDrive30i	HF31	4 / 4	1 998	190/258	6,1	139	1 019 587	1 233 700
Z4 M40i	HF51	6 / 4	2 998	250/340	7,4	168	1 305 372	1 579 500
<b>BMW řady 5 Sedan</b>								
520i	JR11	4 / 4	1 998	135/184	5,6	127	1 089 421	1 318 200
530i	JR31	4 / 4	1 998	185/252	5,6	128	1 181 818	1 430 000
530i xDrive	JR71	4 / 4	1 998	185/252	6,2	140	1 237 686	1 497 600
540i	JS11	6 / 4	2 998	250/340	6,6	150	1 316 116	1 592 500
540i xDrive	JS31	6 / 4	2 998	250/340	7,1	163	1 373 058	1 661 400
M550i xDrive	JS71	8 / 4	4 395	390/530	9,8	223	1 982 231	2 398 500
518d	JF11	4 / 4	1 995	110/150	4,3	113	1 056 116	1 277 900
520d	11DW	4 / 4	1 995	140/190	4,1	108	1 152 810	1 394 900
520d xDrive	31DW	4 / 4	1 995	140/190	4,5	117	1 208 678	1 462 500
530d	JC91	6 / 4	2 993	195/265	5,0	131	1 294 628	1 566 500
530d xDrive	JD11	6 / 4	2 993	195/265	5,3	140	1 349 421	1 632 800
540d xDrive	JD51	6 / 4	2 993	235/320	5,5	145	1 453 636	1 758 900
M550d xDrive	JD71	6 / 4	2 993	294/400	6,1	160	1 952 149	2 362 100
530e	JA91	4 / 4	1 998	185/252	1,6	36	1 247 355	1 509 300
530e xDrive	JP91	4 / 4	1 998	185/252	2,1	47	1 304 298	1 578 200
M5	JF01	8 / 4	4 395	441/600	10,6	241	2 624 711	3 175 900
<b>BMW řady 5 Touring</b>								
520i	JT11	4 / 4	1 998	135/184	5,9	134	1 150 661	1 392 300
530i	JT31	4 / 4	1 998	185/252	5,9	135	1 243 058	1 504 100
530i xDrive	JT51	4 / 4	1 998	185/252	6,6	151	1 298 926	1 571 700
540i xDrive	JT71	6 / 4	2 998	250/340	7,3	166	1 434 298	1 735 500
518d	JP11	4 / 4	1 995	110/150	4,6	120	1 116 281	1 350 700
520d	11DX	4 / 4	1 995	140/190	4,3	114	1 214 050	1 469 000
520d xDrive	31DX	4 / 4	1 995	140/190	4,7	124	1 269 917	1 536 600



Prodejní označení	Kód	Motor Válce / ventily	Zdvihový objem cm <sup>3</sup>	Výkon kW/k	Kombinovaná spotřeba paliva l/100 km	Emise CO <sub>2</sub> g/km	Prodejní cena bez DPH	Prodejní cena s DPH (21%)
<b>BMW řady 5 Touring - pokračování</b>								
530d	JN31	6 / 4	2 993	195/265	5,2	137	1 355 868	1 640 600
530d xDrive	JN51	6 / 4	2 993	195/265	5,6	148	1 410 661	1 706 900
540d xDrive	JN71	6 / 4	2 993	235/320	5,8	153	1 514 876	1 833 000
M550d xDrive	JN91	6 / 4	2 993	294/400	6,3	166	2 013 388	2 436 200
<b>BMW řady 6 Gran Turismo</b>								
630i	JX61	4 / 4	1 998	190/258	6,5	148	1 373 058	1 661 400
640i	JX81	6 / 4	2 998	250/340	7,1	163	1 497 686	1 812 200
640i xDrive	JX01	6 / 4	2 998	250/340	7,6	173	1 556 777	1 883 700
620d	JX21	4 / 4	1 995	140/190	4,8	127	1 320 413	1 597 700
620d xDrive	JX41	4 / 4	1 995	140/190	5,2	136	1 378 430	1 667 900
630d	JW61	6 / 4	2 993	195/265	5,3	139	1 475 124	1 784 900
630d xDrive	JW81	6 / 4	2 993	195/265	5,6	148	1 534 215	1 856 400
640d xDrive	JW01	6 / 4	2 993	235/320	5,9	157	1 618 017	1 957 800
<b>Nové BMW řady 7</b>								
730d	7S21	6 / 4	2 993	195/265	5,3	138	1 932 810	2 338 700
730d xDrive	7S41	6 / 4	2 993	195/265	5,5	143	2 006 942	2 428 400
730Ld	7V21	6 / 4	2 993	195/265	5,3	139	2 074 628	2 510 300
730Ld xDrive	7V41	6 / 4	2 993	195/265	5,6	147	2 148 760	2 600 000
740d xDrive	7S61	6 / 4	2 993	235/320	5,6	148	2 157 355	2 610 400
740Ld xDrive	7V61	6 / 4	2 993	235/320	5,7	149	2 299 174	2 782 000
750d xDrive	7S81	6 / 4	2 993	294/400	5,8	152	2 421 653	2 930 200
750Ld xDrive	7V81	6 / 4	2 993	294/400	5,9	155	2 563 471	3 101 800
740i	7R21	6 / 4	2 998	250/340	7,0	161	2 043 471	2 472 600
740Li	7T21	6 / 4	2 998	250/340	7,2	164	2 185 289	2 644 200
740Li xDrive	7T41	6 / 4	2 998	250/340	7,6	174	2 261 570	2 736 500
750i xDrive	7R81	8 / 4	4 395	390/530	9,5	217	2 421 653	2 930 200
750Li xDrive	7U21	8 / 4	4 395	390/530	9,6	218	2 563 471	3 101 800
M760Li xDrive	7U61	12 / 4	6 592	430/585	12,5	285	3 688 347	4 462 900
745e	7D61	6 / 4	2 998	290/394	2,1	48	2 185 289	2 644 200
745Le	7W21	6 / 4	2 998	290/394	2,2	50	2 327 107	2 815 800
745Le xDrive	7W41	6 / 4	2 998	290/394	2,3	52	2 401 240	2 905 500
<b>Nové BMW řady 8 Coupé</b>								
840i	AE21	6 / 4	2 998	250/340	7,2	164	2 087 521	2 525 900
840i xDrive	AE41	6 / 4	2 998	250/340	7,5	172	2 164 876	2 619 500
M850i xDrive	BC41	8 / 4	4 395	390/530	10,0	227	2 783 719	3 368 300
840d xDrive	BC21	6 / 4	2 993	235/320	6,1	160	2 235 785	2 705 300
M8	AE01	8 / 4	4 395	441/600	10,6	242	3 370 331	4 078 100
<b>Nové BMW řady 8 Cabrio</b>								
840i	DZ21	6 / 4	2 998	250/340	7,4	168	2 261 570	2 736 500
840i xDrive	DZ41	6 / 4	2 998	250/340	7,7	175	2 338 926	2 830 100
M850i xDrive	FY41	8 / 4	4 395	390/530	10,2	231	2 957 769	3 578 900
840d xDrive	FY21	6 / 4	2 993	235/320	6,2	161	2 409 835	2 915 900
M8	DZ01	8 / 4	4 395	441/600	10,8	246	3 545 455	4 290 000
<b>Nové BMW řady 8 Gran Coupé</b>								
840i	GV21	6 / 4	2 998	250/340	7,4	168	2 020 909	2 445 300
840i xDrive	GV41	6 / 4	2 998	250/340	7,7	176	2 098 264	2 538 900
M850i xDrive	GV81	8 / 4	4 395	390/530	10,0	229	2 717 107	3 287 700
840d xDrive	GW41	6 / 4	2 993	235/320	6,2	162	2 169 174	2 624 700
M8	GV01	8 / 4	4 395	441/600	10,7	244	3 304 793	3 998 800

Prodejní označení	Kód	Motor Válce / ventily	Zdvihový objem cm <sup>3</sup>	Výkon kW/k	Kombinovaná spotřeba paliva l/100 km	Emise CO <sub>2</sub> g/km	Prodejní cena bez DPH	Prodejní cena s DPH (21%)
<b>Nové BMW X1</b>								
X1 sDrive18i	31AA	3 / 4	1 499	103/140	5,5	125	663 967	803 400
X1 sDrive20i	71AA	4 / 4	1 998	141/192	5,7	129	785 372	950 300
X1 xDrive20i	11AB	4 / 4	1 998	141/192	6,3	143	836 942	1 012 700
X1 xDrive25i	51AB	4 / 4	1 998	170/231	6,3	144	946 529	1 145 300
X1 sDrive16d	31AC	3 / 4	1 496	85/116	4,1	107	676 860	819 000
X1 sDrive18d	71AC	4 / 4	1 995	110/150	4,3	113	719 835	871 000
X1 xDrive18d	31AD	4 / 4	1 995	110/150	4,8	125	763 884	924 300
X1 sDrive20d	71AD	4 / 4	1 995	140/190	4,4	116	824 050	997 100
X1 xDrive20d	31AE	4 / 4	1 995	140/190	4,7	123	869 174	1 051 700
X1 xDrive25d	JJ31	4 / 4	1 995	170/231	4,9	128	937 934	1 134 900
<b>BMW X2</b>								
X2 sDrive18i	YH11	3 / 4	1 499	103/140	5,5	125	698 347	845 000
X2 sDrive20i	YH31	4 / 4	1 998	141/192	5,6	128	819 752	991 900
X2 xDrive20i	YH51	4 / 4	1 998	141/192	6,2	142	871 322	1 054 300
X2 M35i	YN11	4 / 4	1 998	225/306	6,9	157	1 192 562	1 443 000
X2 sDrive16d	YK11	3 / 4	1 496	85/116	4,1	106	711 240	860 600
X2 sDrive18d	YK51	4 / 4	1 995	110/150	4,3	113	754 215	912 600
X2 xDrive18d	YK71	4 / 4	1 995	110/150	4,8	125	798 264	965 900
X2 sDrive20d	YK91	4 / 4	1 995	140/190	4,3	113	858 430	1 038 700
X2 xDrive20d	YL11	4 / 4	1 995	140/190	4,6	122	903 554	1 093 300
X2 xDrive25d	YN51	4 / 4	1 995	170/231	4,8	127	940 083	1 137 500
<b>BMW X3</b>								
X3 xDrive20i	TY11	4 / 4	1 998	135/184	6,7	154	1 021 736	1 236 300
X3 xDrive30i	TY51	4 / 4	1 998	185/252	6,7	153	1 177 521	1 424 800
X3 M40i	TY91	6 / 4	2 998	265/360	8,0	183	1 491 240	1 804 400
X3 sDrive18d	UZ11	4 / 4	1 995	110/150	4,9	128	991 653	1 199 900
X3 xDrive20d	UZ31	4 / 4	1 995	140/190	5,1	133	1 070 083	1 294 800
X3 xDrive30d	TX71	6 / 4	2 993	195/265	5,7	151	1 260 248	1 524 900
X3 M40d	TX91	6 / 4	2 993	240/326	6,4	167	1 503 058	1 818 700
 X3 xDrive30e	TS11	4 / 4	1 998	215/292	2,1	49	1 254 876	1 518 400
X3 M	TS01	6 / 4	2 993	353/480	10,5	239	2 024 132	2 449 200
<b>BMW X4</b>								
X4 xDrive20i	UJ71	4 / 4	1 998	135/184	6,7	152	1 092 645	1 322 100
X4 xDrive30i	2V11	4 / 4	1 998	185/252	6,7	152	1 246 281	1 508 000
X4 M40i	2V51	6 / 4	2 998	265/360	8,1	184	1 525 620	1 846 000
X4 xDrive20d	VJ91	4 / 4	1 995	140/190	5,0	132	1 140 992	1 380 600
X4 xDrive30d	VJ51	6 / 4	2 993	195/265	5,7	150	1 329 008	1 608 100
X4 M40d	VJ71	6 / 4	2 993	240/326	6,4	167	1 536 364	1 859 000
X4 M	UJ01	6 / 4	2 993	353/480	10,5	239	2 069 256	2 503 800
<b>BMW X5</b>								
X5 xDrive40i	CR61	6 / 4	2 998	250/340	8,0	183	1 503 058	1 818 700
X5 M50i	JU41	8 / 4	4 395	390/530	10,5	238	2 061 736	2 494 700
X5 xDrive25d	CV41	4 / 4	1 995	170/231	5,7	150	1 420 331	1 718 600
X5 xDrive30d	CV61	6 / 4	2 993	195/265	6,1	159	1 495 537	1 809 600
X5 M50d	CV01	6 / 4	2 993	294/400	6,9	181	2 010 165	2 432 300
 X5 xDrive45e	TA61	6 / 4	2 998	290/394	1,7	39	1 652 397	1 999 400
X5 M	JU01	8 / 4	4 395	441/600	12,8	291	2 743 967	3 320 200
<b>Nové BMW X6</b>								
X6 xDrive40i	CY61	6 / 4	2 998	250/340	8,0	181	1 638 430	1 982 500
X6 M50i	CY81	8 / 4	4 395	390/530	10,4	237	2 135 868	2 584 400

Prodejní označení	Kód	Motor Válce / ventily	Zdvihový objem cm <sup>3</sup>	Výkon kW/k	Kombinovaná spotřeba paliva l/100 km	Emise CO <sub>2</sub> g/km	Prodejní cena bez DPH	Prodejní cena s DPH (21%)
<b>Nové BMW X6 - pokračování</b>								
X6 xDrive30d	GT21	6 / 4	2 993	195/265	6,1	159	1 630 909	1 973 400
X6 M50d	GT61	6 / 4	2 993	294/400	6,9	181	2 084 298	2 522 000
X6 M	CY01	8 / 4	4 395	441/600	12,5	284	2 806 281	3 395 600
<b>Nové BMW X7</b>								
X7 xDrive40i	CW21	6 / 4	2 998	250/340	8,7	199	1 843 636	2 230 800
X7 M50i	CX61	8 / 4	4 395	390/530	10,9	248	2 376 529	2 875 600
X7 xDrive30d	CW81	6 / 4	2 993	195/265	6,5	171	1 795 289	2 172 300
X7 M50d	CW01	6 / 4	2 993	294/400	7,1	186	2 345 372	2 837 900

## 🔌 Plug-in hybridní vůz

Platnost ceníku:

Od 1.listopadu 2019 pro produkční měsíce listopad 2019 až únor 2020 (EU produkce).

Od 1.prosince 2019 pro produkční měsíce prosinec 2019 až březen 2020 (USA produkce BMW X4/X5/X6/X7).

Od 1.ledna 2020 pro produkční měsíce leden 2020 až duben 2020 (USA/JAR produkce BMW X3).

Uvedené údaje o spotřebě paliva, emisích CO<sub>2</sub> a spotřebě energie byly stanoveny podle Nařízení Evropského parlamentu a Rady (ES) č. 715/2007 ve znění platném v době schválení typu vozidla. Údaje se vztahují k vozidlu v základním vybavení. Hodnoty jsou již založené na nové metodice WLTP (Worldwide Harmonized Light Vehicles Test Procedure) a jsou přepočtené na hodnoty odpovídající NEDC (New European Driving Cycle), aby bylo možné zajistit porovnání mezi vozidly. U těchto vozidel, se pro účely daní nebo jiných poplatků souvisejících s vozidly, které se (mimo jiné) zakládají na hodnotě emisí CO<sub>2</sub>, mohou lišit hodnoty CO<sub>2</sub> od hodnot zde uvedených.

Nezávazné doporučené spotřebitelské ceny v cenících obsahují servisní balíček Service Inclusive zahrnující údržbové a servisní práce po dobu 5 let / 100 000 km (platí pouze pro BMW řady 7 / 8 / X7). Uvedené ceny nezahrnují transportní náklady a předprodejní servis ve výši 9 000 Kč včetně DPH.

Kontakt na Vašeho BMW Autorizovaného Dealera:

## ZÁKAZNICKÝ SERVIS BMW.

Pokud máte jakékoliv dotazy, můžete se obrátit také na Zákaznický servis BMW na telefonním čísle **296 330 555** v pracovních dnech od 8 do 18 h nebo prostřednictvím e-mailu **zakaznický.servis.cz@bmw.com**.

Více informací na:

- [www.bmw.cz](http://www.bmw.cz)
- [www.facebook.com/BMW.Ceska.Republika](https://www.facebook.com/BMW.Ceska.Republika)
- [www.twitter.com/BMWCZ](https://www.twitter.com/BMWCZ)
- [www.pinterest.com/bmwcz](https://www.pinterest.com/bmwcz)
- [www.instagram.com/bmwcz](https://www.instagram.com/bmwcz)