

# Alfa Romeo



## Ceník Alfa Romeo Giulia MY20

Sincom	Motorizace	Výkon kW (PS)	PHM	Pohon	Převodovka	Cena bez DPH (Kč)	Cena s DPH (Kč)
<b>GIULIA</b>							
620.GRB.1	2.2 JTD	100 (136)	Diesel	RWD	8st. auto.	743 388	899 500
<b>SUPER</b>							
620.PR2.1	2.0 GME	147 (200)	Benzín	RWD	8st. auto.	859 091	1 039 500
620.PR5.1	2.2 JTD	118 (160)	Diesel	RWD	8st. auto.	879 752	1 064 500
620.PR6.1	2.2 JTD	140 (190)	Diesel	RWD	8st. auto.	916 942	1 109 500
<b>BUSINESS</b>							
620.NR2.1	2.0 GME	147 (200)	Benzín	RWD	8st. auto.	867 355	1 049 500
620.NR5.1	2.2 JTD	118 (160)	Diesel	RWD	8st. auto.	892 149	1 079 500
<b>VELOCE</b>							
620.DA4.1	2.0 GME	206 (280)	Benzín	AWD	8st. auto.	1 073 967	1 299 500
620.DA7.1	2.2 JTD	154 (210)	Diesel	AWD	8st. auto.	1 073 967	1 299 500
<b>VELOCE TI</b>							
620.RA4.1	2.0 GME	206 (280)	Benzín	AWD	8st. auto.	1 230 992	1 489 500
620.RA7.1	2.2 JTD	154 (210)	Diesel	AWD	8st. auto.	1 230 992	1 489 500

### ZÁRUKA NA VOZIDLO

Na všechny vozy poskytuje Alfa Romeo svým zákazníkům zákonnou dvouletou záruku a dodatečně 3 roky rozšířenou záruku (100.000 km) na hnací ústrojí vozidla, tříletou záruku na lak a sedmiletou na prorezivění karoserie. Během základní dvouleté záruky není nijak omezen počet najetých kilometrů a navíc je 24 hodin denně v celé Evropě k dispozici speciální asistenční služba. Podmínkou poskytování záruky je dodržení Návodů k použití a údržbě vozidla a předepsaných servisních prohlídek.

Více informací o zárukách získáte přímo u autorizovaných prodejců značky Alfa Romeo.



# Porovnání výbavových linií



**GIULIA**

- Upozornění na opuštění jízdního pruhu (LDW)
- Aktivní protikolizní systém
- LED denní svícení
- LED zadní světlá
- Čalounění sedadel - látka
- Volant a hlavice řadicí páky čalouněná kůží
- 16" kola z lehkých slitin Giulia
- Přepínač jízdních režimů Alfa D.N.A.
- Přístrojová deska před řidičem s 7" TFT displayem
- Dvouzónová automatická klimatizace
- 8,8" dotykový displej na středové konzole, Bluetooth



**SUPER**

Navíc v porovnání s linií GIULIA

- Bi-xenonové světlomety (25W)
- Elektricky sklopná vnější zpětná zrcátka
- Čalounění sedadel - látka
- Chromované prahy dveří
- 17" kola z lehkých slitin Super
- Zadní parkovací senzory



**VELOCE**

Navíc v porovnání s linií SUPER

- PAKET ZIMA
  - vyhřívané trysky ostřikovače světel (110)
  - vyhřívaná přední sedadla (452)
  - vyhřívaný volant (NHS)
- PAKET ELEKTRICKÁ SEDADLA
  - elektricky nastavitelné sedadlo řidiče 6-směrů s pamětí (136)
  - elektricky nastavitelné sedadlo spolujezdce 6-směrů s pamětí (CDE)
- PAKET INTERIÉR SPORT
  - hliníkové prvky v interiéru v oblasti střed. panelu a obkladů dveří (156)
  - sportovní volant čalouněný kůží (321)
  - hliníkové sportovní pedály (4CS)
  - Dvě koncovky výfuku
  - Sportovní sedadla - Čalounění sedadel - kůže
  - Sportovní volant
  - Hliníkové sportovní pedály
  - Hliníkové obložení v interiéru
  - 18" kola z lehkých slitin Sport
  - Zrcadlení chytrého telefonu



**VELOCE TI**

Navíc v porovnání s linií VELOCE

- PAKET KOMFORT
  - slunečná clona se zrcátkem a podsvícením u řidiče (50X)
  - osvětlení vnějších klik dveří (83Z)
  - odkládací prostor na straně řidiče (845)
  - bezklíčový vstup do vozidla keyless entry (GX4)
- Lem masky chladiče "Trilobo" - karbon
- Karbonová zpětná zrcátka
- Sportovní sedadla - Čalounění sedadel - kůže / Alcantara
- Elektricky nastavitelná sedadla v 8 směrech (řidič/spolujezdec)
- Kůží potažená palubní deska a výplně dveří
- Černý strop v interiéru
- Pádla řazení na sloupku volantu
- Karbonové obložení v interiéru

# BUSINESS EDITION

# GIULIA



Bezpečnost & Ochrana	Exteriér	Technologie a Komfort
<ul style="list-style-type: none"><li>• Upozornění na opuštění jízdního pruhu (LDW)</li><li>• Automatické přepínání deního svícení - senzor šera</li><li>• Dešťový senzor</li><li>• Aktivní protikolizní systém</li></ul>	<ul style="list-style-type: none"><li>• 17" kola z lehkých slitin Super</li><li>• LED denní svícení</li><li>• LED zadní světla</li><li>• Bi-xenonové světlomety (25W)</li><li>• Elektricky sklopná vnější zpětná zrcátka</li></ul>	<ul style="list-style-type: none"><li>• Adaptivní tempomat s automatickým udržováním vzdálenosti</li><li>• Zadní parkovací senzory</li></ul>
Interiér	Technologie a Komfort	
<ul style="list-style-type: none"><li>• Čalounění sedadel - látka</li><li>• Volant a hlavice řadicí páky čalouněná kůží</li><li>• Akustická skla potlačující hluk</li><li>• 3 hlavové opěrky vzadu</li></ul>	<ul style="list-style-type: none"><li>• Přepínač jízdních režimů Alfa D.N.A.</li><li>• Dvouzónová automatická klimatizace</li><li>• 8,8" dotykový displej na středové konzole, Bluetooth</li><li>• Přístrojová deska před řidičem s 7" TFT displayem</li><li>• Zrcadlení chytrého telefonu</li></ul>	

## Navíc v porovnání s linií SUPER

**Zrcadlení chytrého telefonu**

**Adaptivní tempomat s automatickým udržováním vzdálenosti**



Standardní a volitelná výbava

Alfa Romeo Giulia MY20

Obj. kód	Akční pakety	GIULIA	SUPER	VELOCE	VELOCE TI
2EH	PAKET KLIMA PLUS				
	- systém kontroly kvality ovzduší a chlazená přihrádka před spolujezdcem (384) - atermické čelní sklo (57J) - vývod klimatizace pro zadní sedadla (693) - chlazená schránka (6NT) - zadní USB port (83X)	6 000	6 000	6 000	-
1P7	PAKET ASISTENCE ŘIDIČE				
	- vnitřní zpětné zrcátko s funkcí samostmívání (410) - vnější zpětná zrcátka s funkcí samostmívání (64L) - asistent dálkových světel (JKJ) - aktivní systém monitoringu mrtvého úhlu s funkcí RCTA (0YP) - systém sledování únavy řidiče (41X) - systém čtení dopravního značení (SJB) - aktivní systém pro jízdu v pruhu (LAS)	-	30 000	30 000	30 000
1P9	PAKET ASISTENCE ŘIDIČE PLUS				
	- vnitřní zpětné zrcátko s funkcí samostmívání (410) - vnější zpětná zrcátka s funkcí samostmívání (64L) - asistent dálkových světel (JKJ) - aktivní systém monitoringu mrtvého úhlu s funkcí RCTA (0YP) - systém sledování únavy řidiče (41X) - systém čtení dopravního značení (SJB) - aktivní systém pro jízdu v pruhu (LAS) - asistenční systém pro jízdu v koloně (0YN) - asistenční systém pro jízdu na dálnici (SJA) - adaptivní tempomat (NH3) - systém udržování povolené rychlosti (412)	-	57 000	57 000	57 000
6UN	PAKET ASISTENCE PARKING				
	- přední a zadní parkovací senzory (508) - zadní parkovací kamera s dynamickou naváděcí grafikou (316)	-	25 000	25 000	-
8LW	PAKET VÝKON				
	- pádla řazení na sloupku volantu (4WE) - diferenciál s omezenou svorností Isd (939) - Alfa Active Suspension - aktivní systém pružení (SDD)	-	-	70 000	-
8LY	PAKET VÝKON II				
	- diferenciál s omezenou svorností Isd (939) - Alfa Active Suspension - aktivní systém pružení (SDD)	-	-	-	63 000
8LZ	PAKET BI-XENON				
	- ostřikovač předních světlometů (102) - adaptivní bi-xenonové světlomety 35W s funkcí AFLS (230)	-	26 000	26 000	-
8M2	PAKET ZIMA				
	- vyhřívané trysky ostřikovače světel (110) - vyhřívaná přední sedadla (452) - vyhřívaný volant (NHS)	-	18 000	•	•
8M8	PAKET ELEKTRICKÁ SEDADLA				
	- elektricky nastavitelné sedadlo řidiče 6-směrů s pamětí (136) - elektricky nastavitelné sedadlo spolujezdce 6-směrů s pamětí (CDE)	-	24 000	•	-
8MK	PAKET KOMFORT				
	- slunečná clona se zrcátkem a podsvícením u řidiče (50X) - osvětlení vnějších klik dveří (83Z) - odkládací prostor na straně řidiče (845) - bezklíčový vstup do vozidla keyless entry (GX4)	-	17 000	17 000	•
8PJ	AUDIO SYSTÉM HARMAN/KARDON				
	- prémiový audiosystém se 14 reproduktory (4JF) - ambientní podsvícení interiéru (LCA)	-	32 000	32 000	-
8PK	AUDIO SYSTÉM SOUND THEATRE				
	- audio systém sound theatre s 11 reproduktory (718) - ambientně podsvícení interiéru (LCA)	-	19 000	19 000	-
9PE	PAKET ORGANIZÉR				
	- fixační síť v zavazadlovém prostoru (CKR) - praktické háky v zavazadlovém prostoru (734) - hák na nákupnou tašku v zavazadlovém prostoru (XGG)	-	5 000	5 000	5 000
2EF	PAKET INTERIÉR VELOCE PLUS				
	- el. nastavitelné přední sedadla v 8 směr. s paměť. funkcí u řidiče (JT2) - vyhřívaná zadní sedadla (368) - kůží čalouněný přístrojový panel a panel dveří (4H0) - adaptivní tempomat (NH3)	-	-	65 000	-
1UU	LUXUSNÍ PAKET "DUBOVÉ DŘEVO" (VELOCE)				
	- obklady interiéru z dubového dřeva (155) - sedadla čalouněná kůží - luxusní (212) - kůží čalouněný přístrojový panel a vrchní panel dveří (4H0) - el. nastavitelné přední sedadla v 8 směr. s paměť. funkcí u řidiče (JT2)	-	-	70 000	-
1UV	LUXUSNÍ PAKET "OŘECHOVÉ DŘEVO" (VELOCE)				
	- obklady interiéru z pravého ořechového dřeva (4MN) - sedadla čalouněná kůží - luxusní (212) - kůží čalouněný přístrojový panel a panel dveří (4H0) - el. nastavitelné přední sedadla v 8 směr. s paměť. funkcí u řidiče (JT2)	-	-	70 000	-
0TG	PAKET VELOCE CARBON				
	- Karbonový zadní spojler (MXR) - Karbonové boční prahy (926)	-	-	-	48 000
9ZU	PAKET INTERIÉR SPORT				
	- hliníkové prvky v interiéru v oblasti střed. panelu a obkladů dveří (156) - sportovní volant čalouněný kůží (321) - hliníkové sportovní pedály (4CS)	-	12 500	•	-

Standardní a volitelná výbava

Alfa Romeo Giulia MY20

Obj. kód	Bezpečnost & Ochrana	GIULIA	SUPER	VELOCE	VELOCE TI
015	ASR systém trakční kontroly	•	•	•	•
LA1	Upozornění na opuštění jízdního pruhu (LDW)	•	•	•	•
051	Automatické přepínání deního svícení - senzor šera	•	•	•	•
347	Dešťový senzor	•	•	•	•
4DK	Airbag řidiče a spolujezdce	•	•	•	•
510	Boční airbagy	•	•	•	•
8G2	Perimetrický a volumetrický alarm s funkcí dead-lock	13 000	13 000	13 000	13 000
55B	Aktivní protikolizní systém	•	•	•	•

Obj. kód	Exteriér	GIULIA	SUPER	VELOCE	VELOCE TI
LMA	Halogenové přední světlomety	•	-	-	-
LM2	Bi-xenonové světlomety (25W)	30 000	•	•	-
097	Přední mlhová světla	6 000	-	-	-
LCB	LED denní svícení	•	•	•	•
4EA	LED zadní světla	•	•	•	•
GTD	Elektricky sklopná vnější zpětná zrcátka	-	•	•	•
MMH	Chromovaná obruba rámu oken v exteriéru	10 000	10 000	-	-
MMR	Černá lesklá obruba rámu oken v exteriéru	-	-	10 000	•
070	Zatmavená skla od b-sloupku	9 000	9 000	9 000	•
81E	Dvě koncovky výfuku	-	4000/NA	•	•
5FE	Tmavé matné koncovky výfuku	-	-	T	•
6YL	Tmavé středy kol	-	-	T	•
MFF	Lem masky chladiče "Trilobo" - černý	-	-	T	-
5J9	Kryty zpětných zrcátek - leskle černé	-	-	2 000	-
05F	Lem masky chladiče "Trilobo" - karbon	-	-	-	•
4YD	Karbonová zpětná zrcátka	-	-	-	•
400	Elektricky ovládané panoramatické střešní okno	-	40 000	40 000	40 000
4SU	Brzdíče - černé	-	9 000	•	•



4TA	Brzdíče - červené	-	9 000	9 000	9 000
-----	-------------------	---	-------	-------	-------



58I	Brzdíče - žluté	-	9 000	9 000	9 000
-----	-----------------	---	-------	-------	-------
















44B	Větší brzdové kotouče	10 000	10 000	•	•
0L4	Označení modelu vzadu (exteriér) tmavé	-	-	T	•
0L6	Označení "Q4" tmavé	-	-	T	•
0L8	Označení stupně výbavy "VELOCE"	-	-	T	•
2JU	Označení stupně výbavy "SUPER"	-	•	-	-
2JL	Označení stupně výbavy "TI" tmavé - k dispozici později	-	-	-	•

Obj. kód	Interiér	GIULIA	SUPER	VELOCE	VELOCE TI
732	Čalounění sedadel - látka	•	-	-	-
8E7	Čalounění sedadel - látka	-	•	-	-
728	Čalounění sedadel - látka/kůže	-	15 000	-	-
211	Čalounění sedadel - kůže	-	28 000	-	-
788	Sportovní sedadla - Čalounění sedadel - kůže	-	-	•	-
4N5	Sportovní sedadla - Čalounění sedadel - kůže / Alcantara	-	-	-	•
195	Sklopná zadní sedadla dělená v poměru 40/20/40	9 000	9 000	•	•
543	3 hlavové opěrky vzadu	•	•	•	•
320	Volant a hlavice řadicí páky čalouněná kůží	•	•	-	-
321	Sportovní volant	-	3 500	•	•
1D8	Hlavice řadicí páky s perforovanou kůží	-	0	•	•
SCK	Luxusní volant - bez ADAS systémů	-	-	0	-
6BN	Luxusní volant - pro ADAS systémy (1P7 / 1P9)	-	-	0	-
368	Vyhřívání zadních sedadel	-	10 000	10 000	10 000
JT2	Elektricky nastavitelná sedadla v 8 směrech (řidič/spolujezdec)	-	-	15 000	•
7H6	Noise reduction pack (prvky vylepšující akustiku a potlačující provozní zvuky a hluk)	•	•	•	•
7UW	Akustická skla potlačující hluk	-	T	T	T
4CS	Hliníkové sportovní pedály	-	-	•	•
4H0	Kůží potažená palubní deska a výplně dveří	-	-	26 000	•
03V	Černý strop v interiéru	-	-	4 000	•
4WE	Pádla řazení na sloupku volantu	-	8 000	8 000	•
79U	Chromované prahy dveří	-	•	•	-
8SM	Osvětlené prahy dveří	-	-	-	•
156	Hliníkové obložení v interiéru	-	-	•	-
XSQ	Karbonové obložení v interiéru	-	-	-	•

Standardní a volitelná výbava

Alfa Romeo Giulia MY20

Obj. kód	Disky kol & Pneumatiky		GIULIA	SUPER	VELOCE	VELOCE TI
421	16" kola z lehkých slitin Giulia		•	-	-	-
420	17" kola z lehkých slitin Super		-	•	-	-
433	17" kola z lehkých slitin Sport		27 000	13 000	-	-
4AY	18" kola z lehkých slitin Luxury		-	27 000	13 000	-
68P	18" kola z lehkých slitin Sport		-	27 000	T	-
55E	18" kola z lehkých slitin Turbine		-	27 000	-	-
4WQ	18" kola z lehkých slitin Turbine dark		-	27 000	-	-
6G6	18" kola z lehkých slitin Dynamico		-	27 000	-	-
WPC	18" kola z lehkých slitin Dynamico dark		-	27 000	13 000	-
6G7	19" kola z lehkých slitin Corsa		-	54 000	27 000	13 000
5FB	19" kola z lehkých slitin Corsa dark		-	54 000	27 000	13 000
6Y8	19" kola z lehkých slitin Quadrifoglio		-	54 000	27 000	13 000
5EQ	19" kola z lehkých slitin Performance		-	54 000	27 000	•
9GF	19" kola z lehkých slitin Petals Design		-	54 000	27 000	-
ORN	Letní pneu - standardní		•	•	-	-
4KT	Celoroční pneu - standardní		-	8 000	-	-
5PP	Celoroční pneu - pro pneu typu Runflat		8 000	8 000	-	-
8F8	Nálepka v lokálním jazyku (fix&go)		T	T	-	-
144	Pneumatiky typu Runflat		4 000	4 000	T	-
145	Pneumatiky typu Runflat		-	-	-	•

Standardní a volitelná výbava

Alfa Romeo Giulia MY20

Obj. kód	Lakování	GIULIA	SUPER	VELOCE	VELOCE TI
5B2	bílá Alfa	0	0	0	-
5CA	červená Alfa	13 000	13 000	13 000	0
5CF	černá Alfa	13 000	13 000	13 000	-
210	šedá Silverstone	27 000	27 000	27 000	27 000
58B	černá Vulcano	27 000	27 000	27 000	27 000
5CC	šedá Stromboli	27 000	27 000	27 000	-
5CD	modrá Montecarlo	27 000	27 000	27 000	27 000
5CE	šedá Vesuvio	27 000	27 000	27 000	27 000
5DR	zelená Racing	27 000	27 000	27 000	27 000
5DS	modrá Misano	-	-	27 000	27 000
61Q	bílá Moonlight pearl	27 000	27 000	27 000	27 000
8CZ	modrá Anodizato	27 000	27 000	27 000	27 000
270	červená Competizione	-	-	65 000	65 000
4SA	bílá Trofeo	-	-	65 000	65 000

Obj. kód	Technologie a Komfort	GIULIA	SUPER	VELOCE	VELOCE TI
18Q	Přepínač jízdních režimů Alfa D.N.A.	•	•	•	•
410	Elektrochromatické vnitřní zpětné zrcátko	3 000	3 000	3 000	3 000
4GF	Přístrojová deska před řidičem s 7" TFT displayem	•	•	•	•
52B	Zadní parkovací senzory	13 000	•	T	-
508	Přední a zadní parkovací senzory	-	-	-	•
HAF	Dvouzónová automatická klimatizace	•	•	•	•
823	Zásuvka 12V	T	T	T	T
83X	2x USB port vzadu	-	-	-	-
NH3	Adaptivní tempomat s automatickým udržováním vzdálenosti	20 000	20 000	20 000	20 000
9YQ	8,8" dotykový displej na středové konzole, Bluetooth	•	•	•	•
9YP	Alfa Connect 8,8" NAV	25 000	25 000	25 000	25 000
4JF	Premiový audiosystém Harman Kardon se 14 reproduktory	-	-	-	32 000
LCA	Ambientní podsvícení interiéru	-	-	-	•
316	Zadní parkovací kamera s dynamickou navigační grafikou	-	-	-	5 000
8EW	Zrcadlení chytrého telefonu	9 000	9 000	•	•
RS9	Digital audio broadcast (DAB)	8 000	8 000	8 000	•
RFX	Bezdrátová nabíječka	5 000	5 000	5 000	5 000
8TW	Mapy k navigačnímu systému	0	0	0	0
RDG	Telematic Box Module (TBM)	T	T	T	T
RTK	Telematic Box Software (TBM)	T	T	T	T

Obj. kód	Ostatní	GIULIA	SUPER	VELOCE	VELOCE TI
129	Adaptace pro chladné počasí	T	T	T	T
4HB	Příprava na montáž tažného zařízení	5 000	5 000	5 000	5 000
6HQ	Plaketa alfa info more	T	T	T	T
9Z7	Ochranná folie laku proti poškození při transportu - standard	T	T	T	T
989	Kuřácký kit	1 500	1 500	1 500	1 500

- Legenda:
- sériová výbava
  - nedostupné
  - S - standard
  - T - lokální standard CZ

TECHNICKÁ SPECIFIKACE	2.0 200 k AT8 RWD	2.0 280 k AT8 AWD (Q4)
Palivo	Benzin	Benzin
Počet válců, uložení	4 L	4 L
Vrtání x zdvih (mm)	84 x 90	84 x 90
Zdvihový objem (cm3)	1995	1995
Kompresní poměr	10,0:1	10,0:1
Max. výkon : kW (k) @ ot. min.	148 (200) @ 4500	206 (280) @ 5250
Max. Točivý moment: Nm / ot. min.	330 @ 1750	400 @ 2250

POHON		
Hnací náprava	RWD	RWD
Převodovka	8st. AT	8st. AT

HMOTNOSTI A OBJEMY		
Objem palivové nádrže (l)	58	58
Objem AdBlue nádrže (l)	-	-
Pohotovostní hmotnost (kg)	1429	1429
Max. zatížení (kg)	2005	2005
Max. hmotnost přívěsu - nebrzděný (kg)	745	745
Max. hmotnost přívěsu - brzděný (kg)	1 600	1 600
Max. zatížení střechy (kg)	-	-

VNĚJŠÍ ROZMĚRY		
Rozvor (mm)	2 820	2 820
Délka (mm)	4643	4643
Výška (mm)	1436	1436
Rozchod, vpředu/vzadu (mm)	1557/1625	1557/1625
Šířka (mm)	1860	1860
Převis, vpředu/vzadu (mm)	795 / 1 028	795 / 1 028
Světlná výška (mm)	-	-

ZAVAZADLOVÝ PROSTOR		
Objem zavazadlového prostoru (l)	480	480
Objem zavazadlového prostoru s dojezdovou rezervou (l)	-	-
Max. objem zavazad. prostoru (dm3)	-	-

VÝKON		
Max. rychlost (km/h)	235	235
Zrychlení 0 -100 km/h (s)	6,6	6,6

SPOTŘEBA PALIVA		
Město (l/100km)	8,2	8,7
Mimo město (l/100km)	5,3	5,8
Kombinovaná (l/100km)	6	7
Emise CO2 (g/km)	144	156
Emisní norma	EURO 6D-TEMP	EURO 6D-TEMP
WLTP Nízká (l/100km)	11,4	12,1
WLTP Střední (l/100km)	8	9
WLTP Vysoká (l/100km)	7,1	7,6
WLTP Extra vysoká (l/100km)	8	8
WLTP Kombinovaná (l/100km)	8,1	8,8
WLTP Emise CO2 (g/km)	184	198



TECHNICKÁ SPECIFIKACE	2.2 136 k AT8 RWD	2.2 160 k AT8 RWD	2.2 190 CV AT8 RWD	2.2 210 k AT8 AWD (Q4)
Palivo	Diesel	Diesel	Diesel	Diesel
Počet válců, uložení	4 L	4 L	4 L	4 L
Vrtání x zdvih (mm)	83 x 99	83 x 99	83 x 99	83 x 99
Zdvihový objem (cm3)	2143	2143	2143	2143
Kompresní poměr	15,5:1	15,5:1	15,5:1	15,5:1
Max. výkon : kW (k) @ ot. min.	100 (136) @ 3.750	118 (160) @ 3.750	140 (190) @ 3500	154 (210) @ 3500
Max. Točivý moment: Nm / ot. min.	450 @ 1.750	450 @ 1.750	450 (46)@ 1750	470 @ 1750

POHON				
Hnací náprava	RWD	RWD	RWD	AWD (Q4)
Převodovka	8st. AT	8st. AT	8st. AT	8st. AT

HMOTNOSTI A OBJEMY				
Objem palivové nádrže (l)	52	52	52	52
Objem AdBlue nádrže (l)	16,1	16,1	16,1	16,1
Pohotovostní hmotnost (kg)	1430	1465	1465	1540
Max. zatížení (kg)	2035	2035	2070	2155
Max. hmotnost přívěsu - nebrzděný (kg)	745	745	745	745
Max. hmotnost přívěsu - brzděný (kg)	1600	1600	1600	1600
Max. zatížení střechy (kg)	-	-	-	-

VNĚJŠÍ ROZMĚRY				
Rozvor (mm)	2 820	2 820	2 820	2 820
Délka (mm)	4643	4643	4643	4643
Výška (mm)	1436	1436	1436	1450
Rozchod, vpředu/vzadu (mm)	1557/1625	1557/1625	1557/1625	1559/1604
Šířka (mm)	1860	1860	1860	1860
Převis, vpředu/vzadu (mm)	795 / 1 028	795 / 1 028	795 / 1 028	795 / 1 028
Světlná výška (mm)	-	-	-	-


ZAVAZADLOVÝ PROSTOR				
Objem zavazadlového prostoru (l)	480	480	480	480
Objem zavazadlového prostoru s dojezdovou rezervou (l)	-	-	-	-
Max. objem zavazad. prostoru (dm3)	-	-	-	-

VÝKON				
Max. rychlost (km/h)	210	220	230	235
Zrychlení 0 -100 km/h (s)	9,7	8,2	7,1	6,8

SPOTŘEBA PALIVA				
Město (l/100km)	6,0 - 6,1	6,0 - 6,1	6,0 - 6,1	6,3 - 6,4
Mimo město (l/100km)	4,1	4,1	4,1	4,5
Kombinovaná (l/100km)	4,7 - 4,8	4,7 - 4,8	4,7 - 4,8	5,1 - 5,2
Emise CO2 (g/km)	126 - 127	126 - 127	126 - 127	136 - 137
Emisní norma	EURO 6D-TEMP	EURO 6D-TEMP	EURO 6D-TEMP	EURO 6D-TEMP
WLTP Nízká (l/100km)	7,6 - 7,9	7,6 - 8,0	7,6 - 8,0	8,0 - 8,1
WLTP Střední (l/100km)	5,1 - 5,4	5,1 - 5,5	5,1 - 5,5	6,0 - 6,1
WLTP Vysoká (l/100km)	4,3 - 4,6	4,3 - 4,7	4,3 - 4,7	5,1 - 5,3
WLTP Extra vysoká (l/100km)	5,2 - 5,6	5,1 - 5,6	5,1 - 5,6	6,0 - 6,3
WLTP Kombinovaná (l/100km)	5,2 - 5,6	5,2 - 5,6	5,2 - 5,6	6,1 - 6,2
WLTP Emise CO2 (g/km)	137 - 146	136 - 148	136 - 147	159 - 162

Uvedené údaje o spotřebě paliva, emisích CO2 a spotřebě energie byly stanoveny podle Nařízení Evropského parlamentu a Rady (ES) č. 715/2007 ve znění platném v době schválení typu vozidla. Údaje se vztahují k vozidlu v základním vybavení v Itálii a uvedené rozpětí zohledňuje volitelnou výbavu a rozdíly v rozměrech zvolených kol a pneumatik, které jsou dostupné u vybraného modelu, a mohou se během konfigurace lišit. Hodnoty pro vozidla jsou již založené na nové metodice WLTP Worldwide Harmonized Light Vehicles Test Procedure) a jsou přepočtené na hodnoty odpovídající NEDC (New European Driving Cycle), aby bylo možné zajistit porovnání mezi vozidly. U těchto vozidel, se pro účely daní nebo jiných poplatků souvisejících s vozidly, které se (mimo jiné) zakládají na hodnotě emisí CO2, mohou lišit hodnoty CO2 od hodnot zde uvedených.

Váš autorizovaný prodejce Alfa Romeo:



Popisy a ilustrace použité v této brožuře, jakožto i informace o rozsahu dodávaného vybavení, barev, vzhledů, výkonů, rozměrů, hmotností, spotřeby paliva a provozních nákladů vozidla odpovídají době vydání. Naftové motory mají systém vstřikování typu jsou vybaveny filtrem pevných částic DPF. Konkrétní konfiguraci vozidla získáte u autorizovaného dealera Alfa Romeo podle aktuálního platného ceníku. Všechny uvedené ceny jsou doporučené prodejní ceny odpovídající době vydání vč. 21% DPH. Dopravní náklady jsou v ceně vozidla. Ilustrace mohou obsahovat speciální vybavení amerických modelů nebo funkcí, které nejsou k dispozici na evropském trhu. Alfa Romeo si vyhrazuje právo uskutečňovat v průběhu výroby změny proti provedením zde uvedeným.