

VERBRAUCHSANGABEN

Motor	3.3 T-GDI AWD
Getriebe	Automatik
Kraftstoffverbrauch (in l/100 km)	
Innerorts	14,3
Außerorts	8,3
Kombiniert	10,5
CO ₂ -Emission kombiniert (in g/km)	240
Effizienzklasse	F

Die Kraftstoffverbrauchs- und CO₂-Emissionswerte wurden nach der neu eingeführten „World Harmonised Light Vehicle Test Procedure“ (WLTP) ermittelt. Um die Vergleichbarkeit mit den nach dem bisherigen Prüfverfahren (NEFZ) gemessenen Fahrzeugen zu wahren, werden die entsprechend den geltenden Vorschriften korreliert zurückgerechneten Werte nach NEFZ-Standard ausgewiesen. Die Angaben beziehen sich nicht auf ein einzelnes Fahrzeug und sind nicht Bestandteil des Angebots, sondern dienen allein Vergleichszwecken zwischen den verschiedenen Fahrzeugtypen. Kraftstoffverbrauch und CO₂-Emissionen eines Fahrzeugs hängen nicht nur von der effizienten Ausnutzung des Kraftstoffs durch das Fahrzeug ab, sondern werden auch vom Fahrverhalten und anderen nicht-technischen Faktoren beeinflusst.

Weitere Informationen zum offiziellen Kraftstoffverbrauch und den offiziellen spezifischen CO₂-Emissionen neuer Personenkraftwagen können dem „Leitfaden über den Kraftstoffverbrauch, die CO₂-Emissionen und den Stromverbrauch neuer Personenkraftwagen“ entnommen werden, der an allen Verkaufsstellen und bei der DAT Deutsche Treuhand GmbH, Hellmuth-Hirth-Straße 1, 73760 Ostfildern, unentgeltlich erhältlich ist. Der Leitfaden ist auch im Internet unter www.dat.de verfügbar.



The Power to Surprise

Der Kia
stinger Preise/Daten

Kia Stinger 3.3 T-GDI AWD AT:
Kraftstoffverbrauch (in l/100 km)
innerorts 14,3; außerorts 8,3; kombiniert 10,5.
CO₂-Emission kombiniert (in g/km): 240;
Effizienzklasse: F.



The Power to Surprise

Der Kia
stinger Preise/Daten

Preise

Alle angegebenen Preise sind unverbindliche Preisempfehlungen der Kia Motors Deutschland GmbH inkl. 16% MwSt., zuzüglich Überführungskosten. 16% MwSt. nur bei Rechnungstellung/ Auslieferung bis zum 31.12.2020.

Motor		Getriebe	Leistung kW (PS)	Verbrauch (l/100 km) ¹	CO ₂ -Emission (g/km) ¹	Effizienzklasse	Ausstattung	EUR exkl. MwSt. ²	EUR inkl. 16% MwSt. ²
Benziner	3.3 T-GDI AWD*	Automatik (8-Stufen)	272 (370)	14,3/8,3/10,5	240	F	GT	48.655,46 €	56.440,34 €

¹ Werte in l/100 km für innerorts/außerorts/kombiniert bzw. CO₂-Emissionen in g/km (kombiniert). Die Kraftstoffverbrauchs- und CO₂-Emissionswerte wurden nach der neu eingeführten „World Harmonised Light Vehicle Test Procedure“ (WLTP) ermittelt. Um die Vergleichbarkeit mit den nach dem bisherigen Prüfverfahren (NEFZ) gemessenen Fahrzeugen zu wahren, werden die entsprechend den geltenden Vorschriften korreliert zurückgerechneten Werte nach NEFZ-Standard ausgewiesen.

² Unverbindliche Preisempfehlung der Kia Motors Deutschland GmbH zuzüglich Überführungskosten.

* Mit OPF = Ottopartikelfilter

Ausstattung

Sicherheitsausstattung

7 Airbags (2 Frontairbags, 2 Seitenairbags, 2 Vorhangairbags bis in den Fond reichend, Knieairbag Fahrer)	●
Aktive Motorhaube (Active Hood Lift System, AHLS)	●
Aktiver Totwinkelassistent mit Lenk- und Bremsengriff (Blind Spot Collision Avoidance Assist, BCA) ^A	●
Aktiver Totwinkelassistent mit Monitoranzeige (Blind Spot View Monitor, BVM) ^A	●
Aktives Bremslicht (Emergency Stop Signal, ESS)	●
Antiblockiersystem (ABS) mit elektronischer Bremskraftverteilung	●
Ausstiegswarner (Safe Exit Warner, SEW) ^A	●
Autobahnassistent (Highway Driving Assist, HDA) ^A	●
Beifahrerairbag abschaltbar	●
Berganfahrhilfe (Hill-Start Assist Control, HAC)	●
Elektronisches Stabilitätsprogramm (ESC) mit Traktionskontrolle (TCS)	●
Frontkollisionswarner (Forward Collision Avoidance Assist, FCA) ^A : City, Urban, Fußgänger, Fahrradfahrer	●
Frontkollisionswarner (Forward Collision Avoidance Assist – Abbiegefunktion, FCA-JX) ^A	●
Gegenlenkunterstützung (Vehicle Stability Management, VSM)	●
Gurtwarnsystem vorn und hinten	●
Intelligenter Geschwindigkeitsassistent (Intelligent Speed Limit Assist, ISLA) ^A	●
ISOFIX-Halterungen an äußeren Rücksitzen	●
Kindersicherung in den hinteren Türen	●
Kopfstützen an allen Sitzplätzen höhenverstellbar, vorn zusätzlich neigungsverstellbar	●
Müdigkeitswarner (Driver Attention Warning, DAW) ^A	●
Querverkehrswarner hinten inkl. Notbremsfunktion (Rear Cross-Traffic Collision-Avoidance Assist, RCCA) ^A	●
Reifendruckkontrollsystem (TPMS)	●
Sicherheitsgurte vorn höhenverstellbar	●
Spurhalteassistent mit visuellem und akustischem Warnsignal und korrigierendem Lenkeingriff (Lane Keeping Assist, LKA) ^A	●
Stauassistent (Lane Follow Assist, LFA) ^A	●
Wegfahrsperr	●

Antrieb/Fahrwerk

19-Zoll-Leichtmetallfelgen mit Michelin PS4s-Mischbereifung	●
Adaptives Fahrwerk (Dynamic Stability Damping Control, DSDC)	●
Allradantrieb (AWD)	●
Brembo® Hochleistungsbremsanlage	●

● = Serienausstattung / – = nicht verfügbar / P = Paket (siehe Sonderausstattungen auf Seite 8)

^A Der Einsatz von Assistenz- oder Sicherheitssystemen entbindet nicht von der Pflicht zur ständigen Verkehrsbeobachtung und Fahrzeugkontrolle.

Ausstattung

Antrieb/Fahrwerk

Drive Mode Selector System	●
EcoDynamics (Start-Stopp-System, ISG)	●
Energie-Regenerationssystem (Alternator Management System, AMS)	●
Launch Control	●
Mechanisches Sperrdifferential (Limited Slip Differential, LSD)	●
Reifenreparaturset	●
Schaltpunktanzeige	●
Variable Lenkübersetzung (Variable Gear Ratio, VGR)	●

Außenausstattung

Air Breather mit „Dark Chrome“	●
Air Curtain vorn	●
Auspuffanlage mit Doppel-Twin-Endrohr (rechts und links), Chrom	●
Außenspiegel „Dark Chrome“	●
Außenspiegel mit integrierten Blinkleuchten	●
Dachantenne (Shark-Design)	●
Rückleuchten LED mit LED-Blinkleuchten	●
Solar-Wärmeschutzverglasung	●
Türgriffe in Wagenfarbe	●
Unterer Lufteinlass „Dark Chrome“	●

Innenausstattung

12-Volt-Anschluss in der Tunnelkonsole hinten	●
12-Volt-Anschluss in der Zentralkonsole	●
Ablagefach im Gepäckraumboden	●
Aluminium-Sportpedale	●
Ambiente-Innenraumbeleuchtung	●
Dachhimmel und Säulenverkleidung in Schwarz	●
Dachkonsole vorn mit Brillenfach	●
Dachkonsole vorn mit LED-Beleuchtung	●
Einstiegsleisten mit Edelstahl	●
Fußmattenset	●
Fußraumbeleuchtung vorn LED	●
Gepäckraumbeleuchtung LED	●
Getränkehalter vorn	●
Lederlenkrad mit abgeflachtem Lenkradkranz (D-Cut)	●
Lederschaltknauf	●
Lenkrad beheizbar	●
Lenkrad elektrisch höhen-/tiefenverstellbar, Memory-Funktion	●
Sonnenblenden mit Make-up-Spiegel, beleuchtet	●
Türöffner innen: Satinchrom	●
Zentralkonsole mit Applikation in Aluminium	●

● = Serienausstattung / – = nicht verfügbar / P = Paket (siehe Sonderausstattungen auf Seite 8)

Ausstattung

1G

Sitze

Beifahrersitz mit Lendenwirbelstütze, elektrisch einstellbar	●
Fahrersitz mit Air-Cell-Funktion: einstellbare Wangen der Sitzlehne	●
Fahrersitz mit elektrisch einstellbarer Beinauflage	●
Elektrische Sitzverstellung vorn mit integrierter Memory-Funktion für Fahrersitz (IMS)	●
Mittelarmlehne hinten (mit Getränkehalter)	●
Mittelarmlehne vorn mit Staufach	●
Nappaleder-Ausstattung „Nero“: Nappaleder Schwarz, Sitzkontaktflächen in Nappaleder, kombiniert mit hochwertiger Ledernachbildung	●
Nappaleder-Ausstattung „Dark Red“: Nappaleder Dunkelrot, Sitzkontaktflächen in Nappaleder, kombiniert mit hochwertiger Ledernachbildung	P1
Veloursleder-Ausstattung: Veloursleder Schwarz kombiniert mit hochwertiger Ledernachbildung, rote Nähte, rote Sicherheitsgurte (Entfall Sitzventilation vorn)	P2
Rücksitzlehne asymmetrisch geteilt, umklappbar	●
Sitzheizung vorn und hinten (äußere Sitze)	●
Sitzventilation vorn (nicht in Verbindung mit optionalem Veloursleder)	●

Audio/Navigation

Android Auto™ und Apple CarPlay™	●
Bluetooth® Freisprecheinrichtung ³	●
Digitaler Radioempfang (DAB+)	●
Harman/Kardon Premium-Soundsystem mit insgesamt 15 Lautsprechern, ClariFiT™-Technologie, QuantumLogic Surround, HaloSonic-iESS-Technologie (Active Sound Design)	●
Kia-Kartennavigation mit 26 cm Bildschirmdiagonale (10,25 Zoll) inkl. 7-Jahre-Kia-Navigationskarten-Update ⁴ , Kia Connected Services ⁵	●
Multifunktionslenkrad	●
Online-Dienste UVO Connect ⁶ mit Kia Live (u. a. Verkehrsinformationen in Echtzeit, Wettervorhersage, lokale Suche, Parkmöglichkeiten) sowie Möglichkeit zum Abruf von Fahrzeuginformationen und Steuern von Fahrzeugfunktionen über die UVO-App	●
USB-Anschluss ³	●

Funktions-/Komfortausstattung

Außenspiegel beheizbar	●
Außenspiegel elektrisch anklappbar	●
Außenspiegel elektrisch einstellbar	●
Außenspiegel selbstabblendend (elektrochromatisch)	●
Dämmerungssensor	●
Dritte Bremsleuchte LED	●
Dynamisches Kurvenlicht (Low Beam Assist – Dynamic, LBA-D)	●
Elektrische Fensterheber vorn und hinten	●
Elektrische Heckklappe, sensorgesteuert	●
Elektronische Parkbremse	●
Fernlichtassistent (High Beam Assist, HBA)	●
Geschwindigkeitsbegrenzer	●
Geschwindigkeitsregelanlage, adaptiv, inkl. Stop&Go-Funktion (Smart Cruise Control, SCC mit S&G) ^A	●
Geschwindigkeitsregelanlage, navigationsbasiert (Navigation based Smart Cruise Control, NSCC) ^A	●

● = Serienausstattung / – = nicht verfügbar / P = Paket (siehe Sonderausstattungen auf Seite 8)

³ Nur mit kompatiblen Geräten. Bitte wenden Sie sich an Ihren Kia-Vertragshändler für nähere Details.

⁴ Insgesamt 6 Kartenupdates gemäß den jeweils gültigen Bedingungen zum Kia-Navigationskarten-Update. Einzelheiten erfahren Sie bei Ihrem Kia-Vertragshändler.

⁵ Details zur Funktionalität und Kompatibilität von Kia Connected Services erhalten Sie bei Ihrem Kia-Vertragshändler.

⁶ Ein Service der Kia UVO Connected GmbH. Informations- und Steuerungs-Dienst für Ihren Kia; Smartphone mit iOS- oder Android-Betriebssystem und Mobilfunkvertrag mit Datenoption, durch den zusätzliche Kosten entstehen, erforderlich. Einzelheiten zu Funktionsweise und Nutzungsbedingungen erfahren Sie bei Ihrem Kia-Partner und auf kia.com. Die Dienste stehen für eine Laufzeit von sieben Jahren nach Garantiebeginn kostenfrei zur Verfügung und können während der Laufzeit inhaltlichen Änderungen unterliegen.

^A Der Einsatz von Assistenz- oder Sicherheitssystemen entbindet nicht von der Pflicht zur ständigen Verkehrsbeobachtung und Fahrzeugkontrolle.

Ausstattung

1G

Funktions-/Komfortausstattung

Glasdach mit elektrischem Glasschiebedach (ausstellbar)	P3
Head-up-Display (HUD): Projektion von Fahrinformationen auf die Frontscheibe	●
Heckscheibenheizung	●
Induktive Ladestation für Smartphones ³	●
Innenrückspiegel selbstabblendend (elektrochromatisch)	●
Klimaautomatik, zwei Zonen, mit Antibeschlagsystem	●
Komfortblinker (Antippfunktion)	●
LED-Nebelschlussleuchte	●
LED-Scheinwerfer (Abblend- und Fernlicht) mit automatischer Leuchtweitenregulierung	●
LED-Tagfahrlicht	●
Nachfüllanzeige für Scheibenwaschanlage	●
Parksensoren ^A hinten (PDW-R)	●
Parksensoren ^A vorn (PDW-F)	●
Regensensor	●
Rückfahrkamera ^A (Übertragung auf Navigationsbildschirm, inkl. Driving Rear View Monitoring, DRM)	●
Rundumsichtkamera (Surround View Monitor, SVM) ^A	●
Schaltwippen am Lenkrad	●
Servolenkung, elektronisch unterstützt	●
Smart-Key und Startknopf	●
Supervision-Instrumente, LCD-Anzeige mit 17,8 cm (7 Zoll) Bildschirmdiagonale	●
USB-Ladebuchse in der Tunnelkonsole hinten	●

Sonderausstattung

P1 – Nappaleder-Ausstattung „Dark Red“: Nappaleder Dunkelrot, Sitzkontaktflächen in Leder kombiniert mit hochwertiger Ledernachbildung, Nähte an Lenkrad und Türverkleidung in Rot	0,00 €
P2 – Veloursleder-Ausstattung: Veloursleder Schwarz kombiniert mit hochwertiger Ledernachbildung, rote Nähte, rote Sicherheitsgurte (Entfall Sitzventilation vorn)	477,65 €
P3 – Glasdach: Glasdach mit elektrischem Glasschiebedach (ausstellbar)	672,61 €
Performance-Sportabgasanlage⁷ mit Klappensteuerung	2.533,48 €
Kia Protection Plus⁷: hochwertige Zusatzkonservierung für Motorraum und Fahrzeugunterboden	131,60 €

Außenfarben

Neonorange (N20)	●
Auroraschwarz Met. (ABP)	672,61 €
Ceramicsilber Met. (C4S)	672,61 €
Microblau Met. (M6B)	672,61 €
Deep Chroma Blau Met. (D9B)	672,61 €
Seidensilber Met. (4SS)	672,61 €
Panthera Metal Met. (P2M)	672,61 €
Snow White Pearl (SWP) – Dreischicht-Sonderlackierung	867,56 €
High Chroma Red (H4R) – Dreischicht-Sonderlackierung	867,56 €

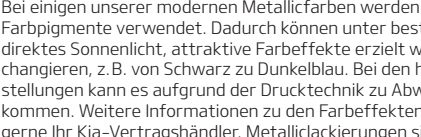
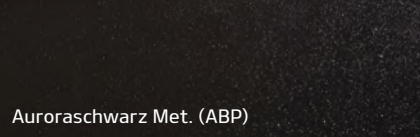
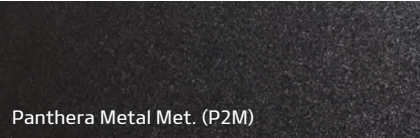
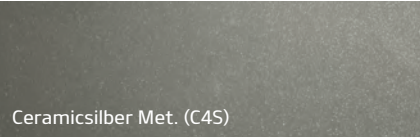
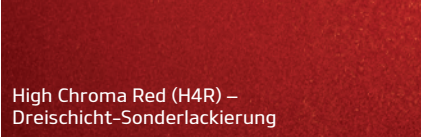


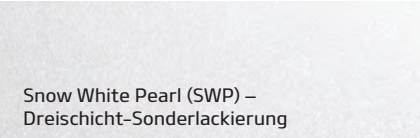
● = Serienausstattung / – = nicht verfügbar / P = Paket (siehe Sonderausstattungen auf Seite 8)

³ Nur mit kompatiblen Geräten. Bitte wenden Sie sich an Ihren Kia-Vertragshändler für nähere Details.

⁷ Abweichende Garantielaufzeit. Weitere Informationen erhalten Sie bei Ihrem Kia-Vertragshändler.

^A Der Einsatz von Assistenz- oder Sicherheitssystemen entbindet nicht von der Pflicht zur ständigen Verkehrsbeobachtung und Fahrzeugkontrolle.

Außenfarben und Felgen



Bei einigen unserer modernen Metallicfarben werden bewusst unterschiedliche Farbpigmente verwendet. Dadurch können unter bestimmten Lichtverhältnissen, z. B. direktes Sonnenlicht, attraktive Farbeffekte erzielt werden. Zum Teil kann die Farbe changieren, z. B. von Schwarz zu Dunkelblau. Bei den hier abgebildeten Farbdarstellungen kann es aufgrund der Drucktechnik zu Abweichungen zu den Originalfarben kommen. Weitere Informationen zu den Farbeffekten und Grundfarben gibt Ihnen gerne Ihr Kia-Vertragshändler. Metalllackierungen sind aufpreispflichtig.



19-Zoll-Leichtmetallfelgen mit Bereifung 225/40 R19 (vorn) und 255/35 R19 (hinten)

Detaillierte Informationen zum Kia Stinger finden Sie unter www.kia.com/de/broschuere. Dort können Sie sich auch die komplette Modellbroschüre herunterladen.

Abbildungen zeigen kostenpflichtige Sonderausstattung.

Assistenzsysteme

Mit einem breiten Spektrum an aktiven Sicherheitssystemen^A unterstützt der Kia Stinger den Fahrer dabei, in Gefahrensituationen schnell und angemessen zu reagieren. Hier sehen Sie einen Auszug. Ausführliche Informationen zu den Assistenzsystemen erhalten Sie in der Broschüre des Kia Stinger unter www.kia.com/de/broschuere.



Aktiver Totwinkelassistent mit Monitoranzeige^A
Der aktive Totwinkelassistent mit Monitoranzeige (Blind-Spot View Monitor, BVM) gibt Ihnen mithilfe der Seitenkameras und des digitalen Kombiinstrumentes Einblick in die toten Winkel. Setzen Sie den linken Blinker, erscheint das Bild der linken Kamera im Instrumentendisplay, blinken Sie rechts, das der rechten Kamera.

Frontkollisionswarner^A
Der Frontkollisionswarner (Forward Collision Avoidance Assist, FCA) erkennt durch ständige Auswertung von Kamera- und Radardaten andere Fahrzeuge sowie Fußgänger und Radfahrer, die die Straße überqueren. Bei Kollisionsgefahr warnt das System den Fahrer, und falls keine Reaktion erfolgt, löst es eigenständig eine Notbremsung aus. Es beugt beim Linksabbiegen an Kreuzungen auch Kollisionen mit entgegenkommenden Fahrzeugen vor.

Navigationsbasierte Geschwindigkeitsregelanlage^A
Die adaptive Geschwindigkeitsregelanlage mit Stop&Go-Funktion (Smart Cruise Control, SCC with Stop&Go) misst per Kamera und Radar ständig die Distanz zum vorausfahrenden Fahrzeug sowie dessen Geschwindigkeit. Wird der festgelegte Sicherheitsabstand unterschritten, bremst das System den Kia Stinger ab, wenn nötig bis zum Stillstand, und beschleunigt ihn wieder, sobald die Verkehrssituation es zulässt. Die navigationsbasierte Geschwindigkeitsregelanlage (Navigation based Smart Cruise Control, NSCC) kann vor Kurven oder Ausrollstrecken die Geschwindigkeit frühzeitig anpassen und auch Tempolimits berücksichtigen.

^A Der Einsatz von Assistenz- oder Sicherheitssystemen entbindet nicht von der Pflicht zur ständigen Verkehrsbeobachtung und Fahrzeugkontrolle.



Autobahnassistent^A
Zum entspannten Fahren auf langen Strecken trägt der Autobahnassistent (Highway Driving Assist, HDA) bei, der bei Bedarf das Lenken, Beschleunigen und Bremsen übernimmt. Er steuert den Kia Stinger mit der vom Fahrer eingestellten Geschwindigkeit mittig in der Fahrspur und hält zugleich ständig einen Sicherheitsabstand zum vorausfahrenden Fahrzeug. Das System kann Tempolimits, die das Navigationssystem registriert, automatisch miteinbeziehen.

Querverkehrswarner hinten mit Notbremsfunktion^A
Per Radar überwacht der Querverkehrswarner hinten mit Notbremsfunktion (Rear Cross-Traffic Collision-Avoidance Assist, RCCA) die toten Winkel beim Zurücksetzen aus Parklücken oder Einfahrten. Das System warnt den Fahrer akustisch und optisch, falls ein Fahrzeug seinen Weg kreuzt. Wenn die Notbremsfunktion aktiviert ist, erfolgt außerdem automatisch ein Bremsengriff.

Spurhalteassistent^A
Der Spurhalteassistent mit visuellem/akustischem Warnsignal und korrigierendem Lenkeingriff (Lane Keeping Assist, LKA) registriert per Kamera, ob der Kia Stinger unbeabsichtigt seine Fahrspur verlässt. Ist das der Fall, weist das serienmäßige System den Fahrer durch akustische und optische Warnsignale darauf hin und lenkt gleichzeitig geringfügig gegen, um das Fahrzeug in der Spur zu halten.

Innenraumvarianten

Im luxuriösen Interieur des Kia Stinger GT sind die Sitze serienmäßig mit Nappaleder bezogen (jeweils Sitzkontaktflächen in Nappaleder, kombiniert mit hochwertiger Ledernachbildung). Neben Schwarz ist die Lederausstattung optional auch in Rot erhältlich. Neu ist die Kombination aus schwarzem Veloursleder, hochwertiger Ledernachbildung und roten Nähten.



Technische Daten

Motor Getriebe	3.3 T-GDI AWD
	Automatik

Kraftstoffverbrauch (in l/100 km)

Innerorts	14,3
Außerorts	8,3
Kombiniert	10,5
CO ₂ -Emission kombiniert (in g/km)	240
Effizienzklasse	F

Motordaten

Anzahl Zylinder, Anordnung	V6
Verdichtungsverhältnis	10,0:1
Anzahl der Ventile pro Zylinder	4
Bohrung x Hub (in mm)	92 x 83,8
Hubraum (cm³)	3.342
Max. Leistung (kW/PS bei min ⁻¹)	272 (370)/6.000
Max. Drehmoment (Nm bei min ⁻¹)	510 bei 1.300–4.500
Ventilantrieb	2 obenliegende Nockenwellen mit dualer, variabler Ventilsteuerung (D-CVVT)
Kraftstoffart	Super, 95 Oktan
Tankvolumen (Füllmenge in Liter)	60
Motoraufladung	Twin-Turbolader
Einspritzung	Direkteinspritzung
Zündanlage	kontaktlose Zündanlage
Abgasreinigung	geregelter 3-Wege-Katalysator + Ottopartikelfilter (OPF)
Schadstoffklasse	Euro 6d

Getriebeart/Antrieb

Antriebsart	Allradantrieb, permanent
Getriebeart	Automatik (8-Stufen; Shift-by-Wire)
Kupplung	Wandlerüberbrückungskupplung

Getriebeübersetzung

1. Gang	3,665
2. Gang	2,396
3. Gang	1,610
4. Gang	1,190
5. Gang	1,000
6. Gang	0,826
7. Gang	0,643
8. Gang	0,556
Rückwärtsgang	2,273
Achsantrieb	3,528

Räder (ausstattungsabhängig)

Felgengröße	8.0Jx19 ET 34 (vorn)/8.5Jx19 ET 46,5 (hinten)
Bereifung	225/40 R19 (vorn)/255/35 R19 (hinten)

Technische Daten

Motor Getriebe	3.3 T-GDI AWD
	Automatik

Lenkanlage	
Lenkung	elektronische Lenkunterstützung mit variabler Lenkübersetzung
Lenkgetriebe	Zahnstangenlenkung
Lenkradumdrehungen	2,1
Wendekreis (in m)	11,7

Fahrwerk	
Vorn	Einzelradaufhängung, MacPherson-Federbeine, Schraubenfedern, Gasdruckstoßdämpfer, Stabilisator
Hinten	Einzelradaufhängung, Mehrlenkerachse, Schraubenfedern, Gasdruckstoßdämpfer, Stabilisator

Bremsen	
Bremssystem	Brembo® Hochleistungs-Bremsanlage (2-Kreis), hydraulisch unterstützt
Bremsunterstützung	4-Kanal-, 4-Sensoren-ABS mit elektronischer Bremskraftverteilung und ESC
Vorn	Scheibenbremsen, innenbelüftet
Durchmesser (in mm)	350
Hinten	Scheibenbremsen
Durchmesser (in mm)	340

Karosseriemaße	
Bauart	Pkw (Fließheck-Sportlimousine)
Anzahl der Sitze	5
Anzahl der Türen	5
Länge; Breite (ohne Außenspiegel); Höhe (in mm)	4.830; 1.870 (ohne Außenspiegel); 1.400
Radstand (in mm)	2.905
Spurweite, vorn/hinten (in mm)	1.596/1.619
Überhang, vorn/hinten (in mm)	830/1.095

Gewichte (ausstattungsabhängig, in kg)	
EG-Leergewicht*	1.933–1.980
Zulässiges Gesamtgewicht	2.325
Zuladung maximal	392
Achslast maximal vorn/hinten	1.130/1.220

Zulässige Anhängelast (in kg bei 12 % Steigung)	
Gebremst	1.000
Ungebremst	750
Zulässige Stützlast	75
Dachlast	90

Laderaumvolumen (nach VDA, in Liter)	
Fensterhöhe (mit Unterflurfach)	406
Dachhöhe bei umgeklappter Rücksitzlehne	1.114

* Das EG-Leergewicht berücksichtigt ein Fahrergewicht von 75 kg, eine 90 %-ige Füllung des Tanks sowie sämtliche erforderlichen Flüssigkeiten. Die maximale Zuladung ergibt sich aus dem zulässigen Gesamtgewicht abzüglich des Leergewichts. Sonderausstattungen und nachträglich eingebautes Zubehör verringern die Zuladung.

Technische Daten

Motor Getriebe	3.3 T-GDI AWD
	Automatik

Kofferraummaße	
Laderaumlänge (in mm) min.–max.	710–1.055
Laderaubbreite (in mm) min.–max.	964–1.304
Laderaumhöhe max. (in mm)	627
Durchladebreite Heckklappe max. (in mm)	994
Durchladehöhe Heckklappe (in mm)	505

Innenraummaße	
Kopffreiheit (in mm, vorn/hinten; max.)	974/939
Beinfreiheit (in mm, vorn/hinten; max.)	1.083/925
Schulterfreiheit (in mm, vorn/hinten; max.)	1.433/1.391

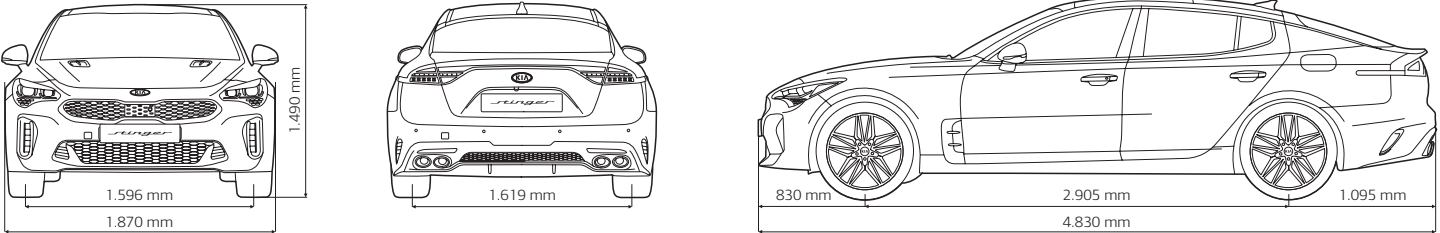
Geländetauglichkeit	
Bodenfreiheit min. (in mm)	130

Fahrleistungen	
Höchstgeschwindigkeit (km/h)	270
Beschleunigung (0–100 km/h in Sek.)	4,9
Vorbeifahrgeräusch (dB A)	69

Kraftstoffverbrauch (in l/100 km)	
Innerorts	14,3
Außerorts	8,3
Kombiniert	10,5
CO ₂ -Emission kombiniert (g/km)	240
Effizienzklasse	F

Die Kraftstoffverbrauchs- und CO₂-Emissionswerte wurden nach der neu eingeführten „World Harmonised Light Vehicle Test Procedure“ (WLTP) ermittelt. Um die Vergleichbarkeit mit den nach dem bisherigen Prüfverfahren (NEFZ) gemessenen Fahrzeugen zu wahren, werden die entsprechend den geltenden Vorschriften korreliert zurückgerechneten Werte nach NEFZ-Standard ausgewiesen. Die Angaben beziehen sich nicht auf ein einzelnes Fahrzeug und sind nicht Bestandteil des Angebots, sondern dienen allein Vergleichszwecken zwischen den verschiedenen Fahrzeugtypen. Kraftstoffverbrauch und CO₂-Emissionen eines Fahrzeugs hängen nicht nur von der effizienten Ausnutzung des Kraftstoffs durch das Fahrzeug ab, sondern werden auch vom Fahrverhalten und anderen nicht-technischen Faktoren beeinflusst.

Abmessungen (in mm)





* Max. 150.000 km Fahrzeug-Garantie.
Abweichungen gemäß den gültigen Garantiebedingungen
u. a. bei Batterie, Lack und Ausstattung.
Einzelheiten unter www.kia.com/de/garantie

www.kia.com

Kia Motors Deutschland GmbH
Theodor-Heuss-Allee 11
60486 Frankfurt am Main
Infoline: 0800 777 30 44

Informationen zum Reifenlabel finden Sie unter <http://www.kia.com/de/service/reifenlabelinformationen>


20-05027 B&S | 800 | 10/2020

Angabe der CO₂-Werte nach WLTP

Motor	3.3 T-GDI AWD
Getriebe	Automatik
Für Kfz-Steuer ab 01.09.2018 relevante CO ₂ -Emission (WLTP-Werte in g/km):	250–247

Seit dem 1. September 2017 werden bestimmte Neuwagen nach dem weltweit harmonisierten Prüfverfahren für Personenwagen und leichte Nutzfahrzeuge (World Harmonised Light Vehicle Test Procedure, WLTP), einem neuen, realistischeren Prüfverfahren zur Messung des Kraftstoffverbrauchs und der CO₂-Emissionen, typgenehmigt. Seit dem 1. September 2018 ersetzt WLTP den neuen europäischen Fahrzyklus (NEFZ), das bisherige Prüfverfahren. Wegen der realistischeren Prüfbedingungen sind die nach dem WLTP gemessenen Kraftstoffverbrauchs- und CO₂-Emissionswerte in vielen Fällen höher als die nach dem NEFZ gemessenen.

Weitere Informationen zum offiziellen Kraftstoffverbrauch und den offiziellen spezifischen CO₂-Emissionen neuer Personenkraftwagen können dem „Leitfaden über den Kraftstoffverbrauch, die CO₂-Emissionen und den Stromverbrauch neuer Personenkraftwagen“ entnommen werden, der an allen Verkaufsstellen und bei der DAT Deutsche Treuhand GmbH, Hellmuth-Hirth-Straße 1, 73760 Ostfildern, unentgeltlich erhältlich ist. Der Leitfaden ist auch im Internet unter www.dat.de verfügbar.



Die Angaben in diesem Katalog entsprechen dem Stand der Drucklegung. Irrtümer vorbehalten. Kia entwickelt seine Produkte ständig weiter und behält sich das Recht vor, Spezifikationen, Farben und Preise der hier abgebildeten und beschriebenen Artikel jederzeit zu ändern. Abbildungen können Sonderausstattungen enthalten.

Hinweis: Die Bluetooth-Wortmarke und -Logos sind eingetragene Marken der Bluetooth SIG Inc. Die Wortmarke Apple CarPlay ist Eigentum der Apple Inc. Die Wortmarke Android Auto ist Eigentum der Google Inc. Die Wortmarken Harman/Kardon, QuantumLogic und Clari-Fi sind Eigentum der Harman International Industries, Incorporated. Die Nutzung dieser Marken durch die Kia Motors Deutschland GmbH oder zugehörige Unternehmen erfolgt auf Grundlage einer Lizenz. Andere Marken sind Eigentum der jeweiligen Inhaber.



Mehr Auswahl. Mehr Fahrspaß. Mehr erleben.
Mit Originalzubehör von Kia – entwickelt von MOBIS.



The Power to Surprise