

VERBRAUCHSANGABEN

Motor	1.0 T-GDI 100	1.0 T-GDI 120	1.4 T-GDI		1.6 CRDI 136 48V	
Getriebe	Manuell	Manuell	Automatik	Automatik	Manuell	Automatik

Kraftstoffverbrauch (in l/100 km)

Innerorts:	6,5–6,3	6,5–6,3	7,5–7,0	6,7–6,6	4,2–4,1	4,2–4,1
Außerorts:	4,9–4,5	4,9–4,5	5,0–4,8	5,0–4,8	3,8–3,6	3,9–3,7
Kombiniert:	5,5–5,2	5,5–5,2	5,9–5,6	5,7–5,5	4,0–3,8	4,0–3,8
CO ₂ -Emission kombiniert (in g/km):	126–118	126–118	135–128	129–125	103–98	104–99
Effizienzklasse:	B	B	B	B	A+	A+

Die Kraftstoffverbrauchs- und CO₂-Emissionswerte wurden nach der neu eingeführten „World Harmonised Light Vehicle Test Procedure“ (WLTP) ermittelt. Um die Vergleichbarkeit mit den nach dem bisherigen Prüfverfahren (NEFZ) gemessenen Fahrzeugen zu wahren, werden die entsprechend den geltenden Vorschriften korreliert zurückgerechneten Werte nach NEFZ-Standard ausgewiesen. Die Angaben beziehen sich nicht auf ein einzelnes Fahrzeug und sind nicht Bestandteil des Angebots, sondern dienen allein Vergleichszwecken zwischen den verschiedenen Fahrzeugtypen. Kraftstoffverbrauch und CO₂-Emissionen eines Fahrzeugs hängen nicht nur von der effizienten Ausnutzung des Kraftstoffs durch das Fahrzeug ab, sondern werden auch vom Fahrverhalten und anderen nicht-technischen Faktoren beeinflusst.

Weitere Informationen zum offiziellen Kraftstoffverbrauch und den offiziellen spezifischen CO₂-Emissionen neuer Personenkraftwagen können dem „Leitfaden über den Kraftstoffverbrauch, die CO₂-Emissionen und den Stromverbrauch neuer Personenkraftwagen“ entnommen werden, der an allen Verkaufsstellen und bei der DAT Deutsche Treuhand GmbH, Hellmuth-Hirth-Straße 1, 73760 Ostfildern, unentgeltlich erhältlich ist. Der Leitfaden ist auch im Internet unter www.dat.de verfügbar.



The Power to Surprise

Der Kia
CEED SW Preise / Daten



The Power to Surprise

Der Kia
CEED SW Preise / Daten

Kia Ceed Sportswagon Ausstattungslinien

Alle angegebenen Preise sind unverbindliche Preisempfehlungen der Kia Motors Deutschland GmbH inkl. 19% MwSt., zuzüglich Überführungskosten. Angaben zu Verbrauchs- und CO₂-Werten finden Sie auf Seite 13.

ATTRACT

- Ausstattungshighlights
- 2 Frontairbags
 - 2 Seitenairbags
 - 2 Vorhangairbags
 - 6 Lautsprecher
 - Aktiver Spurhalteassistent mit korrigierendem Lenkeingriff (Lane Keep Assist, LKA)^A
 - Berganfahrhilfe (Hill-Start Assist Control, HAC)
 - Bluetooth® Freisprecheinrichtung¹
 - Bordcomputer
 - Dachreling
 - Dämmerungssensor
 - Elektrische Fensterheber vorn und hinten
 - Fächer im Kofferraumboden
 - Fernlichtassistent (High Beam Assist, HBA)
 - Frontkollisionswarner (Forward Collision Avoidance Assist, FCA)^A
 - Gepäckraumabdeckung
 - Geschwindigkeitsregelanlage
 - Kia-Radio, LCD-Display mit 12,7 cm (5 Zoll) Bildschirmdiagonale
 - LED-Tagfahrlicht vorn
 - Mittelarmlehne vorn mit Ablagefach

ab 17.690,00 €

EDITION 7

- Ausstattungshighlights im Vergleich zu Attract
- 16-Zoll-Stahlfelgen mit Radvollabdeckung
 - Klimaanlage, manuell
 - Vergrößerte Bremssscheiben vorn
- ab 19.690,00 €
- VISION
- Ausstattungshighlights im Vergleich zu Edition 7
- 16-Zoll-Leichtmetallfelgen
 - Abbiegelicht, statisch
 - Außenspiegel beheizbar
 - Drive Mode Select (nur für DCT7)
 - Kia-Radio, Touchscreen mit 20,2 cm (8 Zoll) Bildschirmdiagonale
 - LED-Tagfahrlicht hinten
 - Lederlenkrad, beheizbar
 - Lederschaltknaufl
 - Nebelscheinwerfer
 - Parksensoren^A hinten (PDW)
 - Rückfahrkamera^A (Übertragung auf Multimediabildschirm)
 - Rückleuchten LED
 - Sitzheizung vorn
 - Smartphone-Schnittstelle Android Auto™ und Apple CarPlay™ mit Sprachsteuerung¹

ab 21.790,00 €

SPIRIT

- Ausstattungshighlights im Vergleich zu Vision
- 12-Volt-Steckdose im Gepäckraum
 - 17-Zoll-Leichtmetallfelgen
 - Außenspiegel elektrisch anklappbar
 - Digitaler Radioempfang (DAB+)
 - Fahrer- und Beifahrersitz mit elektrisch einstellbarer Lendenwirbelstütze
 - Frontkollisionswarner (Forward Collision Avoidance Assist, FCA)^A mit Fußgängererkennung und Warnung durch Lenkradvibration
 - Gepäckraum-Trennsystem (nicht für Mild-Hybrid)
 - Geschwindigkeitsregelanlage, adaptiv, inkl. Stop&Go-Funktion (Smart Cruise Control, SCC mit S&G)^A, nur für DCT7
 - Klimaautomatik, zwei Zonen, mit Antibeschlagsensor
 - Laderaumtrennnetz
 - Parkbremse, elektronisch
 - Querverkehrwarner zur Erkennung von Fahrzeugen im toten Winkel beim Querausparken (Rear Cross Traffic Collision Warning, RCCW)^A
 - Spurwechselassistent mit Totwinkelwarner (Blind-Spot Collision Warning, BCW)^A

ab 25.390,00 €

GT LINE

- Ausstattungshighlights im Vergleich zu Spirit
- 17-Zoll-Leichtmetallfelgen und Bereifung 225/45 R17, Design: „GT Line“
 - Aluminium-Sportpedale
 - Dachhimmel und Säulenverkleidung in Schwarz
 - Einstiegsleisten aus Aluminium
 - Heckstoßstange mit Diffusor
 - Kühlergrill in Glanzschwarz mit Chromrahmen (matt)
 - Lederlenkrad, unten abgeflacht
 - Sitzbezüge in Stoff-Leder-Kombination (mit hochwertiger Ledernachbildung): Schwarz/Grau
 - Sport-Frontschürze

ab 27.290,00 €

PLATINUM EDITION

- Ausstattungshighlights im Vergleich zu Spirit
- Aluminium-Sportpedale
 - Digitales Cockpit, HD-Display mit 31,2 cm (12,3 Zoll) Bildschirmdiagonale
 - Elektrische Fensterheber mit Öffnungs-/Schließautomatik und Einklemmschutz hinten
 - Elektrische Heckklappe, sensorgesteuert
 - Fahrersitz elektrisch einstellbar mit Memory-Funktion
 - Fernentriegelung der Rücksitzlehnen
 - Glasdach mit elektrischem Glasschiebedach (ausstellbar)
 - Induktive Ladestation (für Smartphones) in der Mittelkonsole mit Ladeanzeige¹
 - Intelligentes Parksystme (Parking Assist-Perpendicular Reverse, PA-PDR)^A mit Einparkassistent zum Parallel- und Quereinparken sowie Parallelausparken
 - JBL Premium-Soundsystem mit Subwoofer und Zentrallautsprecher im Armaturenräger
 - Kia-Kartennavigation mit 26 cm (10,25 Zoll) Bildschirmdiagonale inkl. 7-Jahre-Kia-Navigationskarten-Update²
 - Online-Dienste UVO Connect³ mit Kia Live (Verkehrsinformationen in Echtzeit, Wettervorhersage, lokale Suche, Parkmöglichkeiten) sowie Möglichkeit zum Abruf von Fahrzeuginformationen und Steuern von Fahrzeugfunktionen über die UVO-App
 - Privacy-Verglasung (dunkel getönte Scheiben ab B-Säule)
 - Rücksitzbank umklappbar im Verhältnis 40:20:40
 - Sitzbezüge in Leder und hochwertiger Ledernachbildung: Schwarz mit grauer Ziernaht
 - Sitzheizung hinten (äußere Sitzplätze)
 - Sitzventilation vorn
 - Smart-Key und Startknopf
 - Stauassistent (Lane Follow Assist, LFA)^A, nur für DCT7
 - Verkehrszeichenerkennung für Geschwindigkeitsbegrenzungen (ISLW)^A

ab 33.190,00 €

Detaillierte Informationen zum Kia Ceed Sportswagon finden Sie unter www.kia.com/de/broschuere. Dort können Sie sich auch die komplette Modellbroschüre herunterladen.

¹ Nur mit kompatiblen Geräten. Bitte wenden Sie sich an Ihren Kia-Vertragshändler für nähere Details.
² Insgesamt sechs Kartenupdates gemäß den jeweils gültigen Bedingungen zum Kia-Navigationskarten-Update. Einzelheiten erfahren Sie bei Ihrem Kia-Vertragshändler.
³ Ein Service der Kia UVO Connected GmbH. Informations- und Steuerungs-Dienst für Ihren Kia; Smartphone mit iOS- oder Android-Betriebssystem und Mobilfunkvertrag mit Datenoption, durch den zusätzliche Kosten entstehen, erforderlich. Einzelheiten zu Funktionsweise und Nutzungsbedingungen erfahren Sie bei Ihrem Kia-Partner und auf kia.com. Die Dienste stehen für eine Laufzeit von sieben Jahren nach Garantiebeginn kostenfrei zur Verfügung und können während der Laufzeit inhaltlichen Änderungen unterliegen.
^A Der Einsatz von Assistenz- oder Sicherheitssystemen entbindet nicht von der Pflicht zur ständigen Verkehrsbeobachtung und Fahrzeugkontrolle.

Preise

Motor		Getriebe	Leistung kW (PS)	Verbrauch (l/100 km) ⁴	CO ₂ -Emission (g/km) ⁴	Effizienzklasse	Ausstattung	EUR exkl. MwSt. ⁵	EUR inkl. 19% MwSt. ⁵
Benziner*	1.0 T-GDI	Schaltgetriebe	73 (100)	6,5–6,3 / 4,9–4,5 / 5,5–5,2	126–118	B	Attract	14.865,55	17.690,00
							Edition 7	16.546,22	19.690,00
							Vision	18.310,92	21.790,00
	1.0 T-GDI	Schaltgetriebe	88 (120)	6,5–6,3 / 4,9–4,5 / 5,5–5,2	126–118	B	Edition 7	17.050,42	20.290,00
							Vision	18.815,13	22.390,00
							Spirit	21.336,13	25.390,00
	1.4 T-GDI	Schaltgetriebe	103 (140)	7,5–7,0 / 5,0–4,8 / 5,9–5,6	135–128	B	Vision	19.655,46	23.390,00
							Spirit	22.176,47	26.390,00
							GT Line	22.932,77	27.290,00
							Platinum Edition	27.890,76	33.190,00
							Vision	21.000,00	24.990,00
		Doppelkupplungsgetriebe (DCT7)	103 (140)	6,7–6,6 / 5,0–4,8 / 5,7–5,5	129–125	B	Spirit	23.857,14	28.390,00
							GT Line	24.613,45	29.290,00
							Platinum Edition	29.571,43	35.190,00
Mild-Hybrid Diesel**	1.6 CRDi Eco-Dynamics+ (48-V-Mild-Hybrid)	Schaltgetriebe (iMT)	100 (136)	4,2–4,1 / 3,8–3,6 / 4,0–3,8	103–98	A+	Vision	21.924,37	26.090,00
							Spirit	24.445,38	29.090,00
							Platinum Edition	30.243,70	35.990,00
		Doppelkupplungsgetriebe (DCT7)	100 (136)	4,2–4,1 / 3,9–3,7 / 4,0–3,8	104–99	A+	Vision	23.478,99	27.940,00
							Spirit	26.000,00	30.940,00
						Platinum Edition	31.798,32	37.840,00	

* mit OPF = Ottopartikelfilter
** mit SCR = Selective Catalytic Reduction (selektive katalytische Reduktion)
⁴ Werte in l/100 km für innerorts/außerorts/kombiniert bzw. in g/km (kombiniert). Die Kraftstoffverbrauchs- und CO₂-Emissionswerte wurden nach der neu eingeführten „World Harmonised Light Vehicle Test Procedure“ (WLTP) ermittelt. Um die Vergleichbarkeit mit den nach dem bisherigen Prüfverfahren (NEFZ) gemessenen Fahrzeugen zu wahren, werden die entsprechend den geltenden Vorschriften korreliert zurückgerechneten Werte nach NEFZ-Standard ausgewiesen.
⁵ Unverbindliche Preisempfehlung der Kia Motors Deutschland GmbH, zuzüglich Überführungskosten.

Ausstattung

Sicherheitsausstattung

	ATTRACT	EDITION 7	VISION	SPIRIT	GT LINE	PLATINUM EDITION
2 Frontairbags	●	●	●	●	●	●
2 Seitenairbags	●	●	●	●	●	●
2 Vorhangairbags	●	●	●	●	●	●
Aktiver Spurhalteassistent mit korrigierendem Lenkeingriff (Lane Keep Assist, LKA) ^A	●	●	●	●	●	●
Antiblockiersystem (ABS) mit elektronischer Bremskraftverteilung	●	●	●	●	●	●
Berganfahrhilfe (Hill-Start Assist Control, HAC)	●	●	●	●	●	●
Bremsassistent (BAS) ^A	●	●	●	●	●	●
Diebstahlwarnanlage	●	●	●	●	●	●
Dreipunkt-Sicherheitsgurte an allen Sitzplätzen	●	●	●	●	●	●
Drittes Bremslicht (LED) im Heckspoiler	●	●	●	●	●	●
Elektronisches Stabilitätsprogramm (ESC) mit Traktionskontrolle (TCS)	●	●	●	●	●	●
Frontkollisionswarner (Forward Collision Avoidance Assist, FCA) ^A mit Bremseingriff	●	●	●	–	–	–
Frontkollisionswarner (Forward Collision Avoidance Assist, FCA) ^A mit Bremseingriff, Fußgängererkennung und Warnung durch Lenkradvibration	P4	P4	P4	●	–	●
Frontkollisionswarner (Forward Collision Avoidance Assist, FCA) ^A mit Bremseingriff und Fußgängererkennung	–	–	–	–	●	–
ISOFIX-Halterungen an äußeren Rücksitzen	●	●	●	●	●	●
Querverkehrwarner zur Erkennung von Fahrzeugen im toten Winkel beim Querausparken (Rear Cross Traffic Collision Warning, RCCW) ^A	–	–	–	●	●	●
Reifendruckkontrollsystem (Tire Pressure Monitoring System, TPMS)	●	●	●	●	●	●
Reifendruckkontrollsystem mit Druckanzeige für jedes Rad im Display des Bordcomputers	–	–	–	P2	P2	●
Sicherheitsgurte vorn höhenverstellbar	●	●	●	●	●	●
Müdigkeitswarner (Driver Attention Warning, DAW) ^A	●	●	●	●	●	●
Spurwechselassistent mit Totwinkelwarner (Blind-Spot Collision Warning, BCW) ^A	–	–	–	●	●	●
Verkehrszeichenerkennung für Geschwindigkeitsbegrenzungen (Intelligent Speed Limit Warning, ISLW) ^A	–	–	P10	P10	P10	●
Wegfahrsperre	●	●	●	●	●	●

Ausstattung

Antrieb/Fahrwerk

Bremsscheiben vorn in der Dimension 280 x 23 mm	●	–	–	–	–	–
Bremsscheiben vorn in der Dimension 305 x 25 mm	–	●	●	●	●	●
15-Zoll-Stahlfelgen mit Radvollabdeckung und Bereifung 195/65 R15	●	–	–	–	–	–
16-Zoll-Stahlfelgen mit Radvollabdeckung und Bereifung 205/55 R16	–	●	–	–	–	–
16-Zoll-Leichtmetallfelgen und Bereifung 205/55 R16	–	P3	●	–	–	–
17-Zoll-Leichtmetallfelgen und Bereifung 225/45 R17	–	–	–	●	–	●
17-Zoll-Leichtmetallfelgen und Bereifung 225/45 R17, Design: „GT Line“	–	–	–	–	●	–
18-Zoll-Leichtmetallfelgen und Bereifung 225/40 R18, Design: „GT“, nur für DCT7	–	–	●	●	●	●
Drive Mode Select, nur für DCT bzw. serienmäßig bei allen Mild-Hybrid-Modellen	–	–	●	●	●	●
EcoDynamics (Start-Stopp-System ISG)	●	●	●	●	●	●
Energie-Regenerationssystem (Alternator Management System, AMS)	●	●	●	●	●	●
Reifenreparaturset	●	●	●	●	●	●

Außenausstattung

Außenspiegel in Schwarz	●	●	–	–	–	–
Außenspiegel in Wagenfarbe	–	P3	●	●	–	●
Außenspiegel in Glanzschwarz	–	–	–	–	●	–
Außenspiegel mit integrierten Blinkleuchten	–	–	–	●	●	●
Chromeinfassung Seitenfenster	–	–	●	●	●	●
Dachheckspoiler	●	●	●	●	●	●
Dachreling	●	●	●	●	●	●
Sport-Frontschürze	–	–	–	–	●	–
Heckstoßstange mit Diffusor	–	–	–	–	●	–
Privacy-Verglasung (dunkel getönte Scheiben ab B-Säule)	–	–	–	–	●	●
Kühlergrill in Schwarz mit Chromrahmen	●	●	–	–	–	–
Kühlergrill in Glanzschwarz mit Chromrahmen (glänzend)	–	–	●	●	–	●
Kühlergrill in Glanzschwarz mit Chromrahmen (matt)	–	–	–	–	●	–
Stoßfänger in Wagenfarbe	●	●	●	●	●	●
Türgriffe in Wagenfarbe	●	●	●	●	●	●
Wärmeschutzverglasung	●	●	●	●	●	●

Innenausstattung

12-Volt-Steckdose im Gepäckraum	–	–	–	●	●	●
12-Volt-Steckdose in der Zentralkonsole	●	●	●	●	●	●
Aluminium-Sportpedale	–	–	–	–	●	●
Dachhimmel und Säulenverkleidung in Grau	●	●	●	●	–	●
Dachhimmel und Säulenverkleidung in Schwarz	–	–	–	–	●	–
Dachkonsole vorn mit Brillenfach	●	●	●	●	●	●
Dachkonsole vorn mit Lesespots und zentraler Beleuchtung	●	●	●	●	●	●
Dachkonsole vorn mit Lesespots und zentraler Beleuchtung (LED)	–	–	–	P7	P7	●
Einsätze an Armaturenräger, Türverkleidung und Schaltkulisseneinfassung in Glanzschwarz	–	–	–	P8	●	●
Einstiegsleisten aus Aluminium	–	–	–	–	●	–
Fächer im Kofferraumboden	●	●	●	●	●	●
Fußmattenset	●	●	●	●	●	●
Gepäcknetzösen	●	●	●	●	●	●
Gepäckraumabdeckung	●	●	●	●	●	●
Gepäckraum-Trennsystem (nicht für Mild-Hybrid)	–	–	–	●	●	●
Gepäckraumbeleuchtung	●	●	●	●	●	●
Getränkehalter vorn	●	●	●	●	●	●
Induktive Ladestation (für Smartphones) in der Mittelkonsole mit Ladeanzeige ¹	–	–	–	P2	P2	●
Laderaumtrennnetz	–	–	–	●	●	●
Lederlenkrad	P4	P3/P4	●	●	–	●
Lederlenkrad, unten abgeflacht	–	–	–	–	●	–
Lederschaltknäuf	P4	P3/P4	●	●	●	●
Lenkrad beheizbar	–	P3	●	●	●	●
Sonnenblenden mit Make-up-Spiegel	●	●	–	–	–	–
Sonnenblenden mit Make-up-Spiegel, beleuchtet	–	–	●	●	●	●
Tasche an der Lehne von Fahrer- und Beifahrersitz	–	P3	●	●	●	●
Türöffner innen in Chromoptik	–	–	●	●	●	●

● = Serienausstattung / – = nicht verfügbar / P = Paket (siehe Sonderausstattungen auf Seiten 7 und 8)
¹ Nur mit kompatiblen Geräten. Bitte wenden Sie sich an Ihren Kia-Vertragshändler für nähere Details.
^A Der Einsatz von Assistenz- oder Sicherheitssystemen entbindet nicht von der Pflicht zur ständigen Verkehrsbeobachtung und Fahrzeugkontrolle.

Ausstattung

	ATTRACT	EDITION 7	VISION	SPIRIT	GT LINE	PLATINUM EDITION
Sitze						
Fahrer- und Beifahrersitz mit elektrisch einstellbarer Lendenwirbelstütze	–	–	–	●	●	●
Fahrersitz höhenverstellbar	●	●	●	●	●	●
Beifahrersitz höhenverstellbar	–	–	–	●	●	●
Fahrersitz elektrisch einstellbar mit Memory-Funktion	–	–	–	P8	P8	●
Mittelarmlehne vorn mit Ablagefach	●	●	●	●	●	●
Mittelarmlehne vorn verschiebbar, bei P4 nur für DCT7	–	–	P4	●	●	●
Mittelarmlehne hinten mit integriertem Getränkehalter	–	–	●	●	●	●
Rücksitzbank umklappbar im Verhältnis 60:40	●	●	●	●	●	–
Rücksitzbank umklappbar im Verhältnis 40:20:40	–	–	–	P8	P8	●
Sitzbezüge in Stoff: Schwarz	●	●	●	●	–	–
Sitzbezüge in Stoff-Leder-Kombination (mit hochwertiger Ledernachbildung): Schwarz (GT Line: Bi-Color-Design in Schwarz und Grau)	–	–	–	P8	●	–
Sportsitze mit Sitzbezügen in Leder-Veloursleder-Kombination: Schwarz mit grauer Ziernaht	–	–	–	–	P8	–
Sitzbezüge in Leder und hochwertiger Ledernachbildung: Schwarz mit grauer Ziernaht	–	–	–	–	–	●
Sitzheizung vorn	–	P3	●	●	●	●
Sitzheizung hinten (äußere Sitzplätze)	–	–	–	P8	P8	●
Sitzventilation vorn	–	–	–	–	–	●
Audio/Navigation						
2 Frontlautsprecher	●	●	●	●	●	●
2 Hecklautsprecher	●	●	●	●	●	●
2 Hochtöner vorn	●	●	●	●	●	●
USB-Schnittstelle¹	●	●	●	●	●	●
Bluetooth® Freisprecheinrichtung¹	●	●	●	●	●	●
Dachantenne im Shark-Fin-Design	–	P3	●	●	●	●
Digitaler Radioempfang (DAB+)	–	–	P10	●	●	●
Kia-Radio, LCD-Display mit 12,7 cm (5 Zoll) Bildschirmdiagonale	●	●	–	–	–	–
Kia-Radio, Touchscreen mit 20,2 cm (8 Zoll) Bildschirmdiagonale	–	P3	●	●	●	●
Kia-Kartennavigation mit 26 cm (10,25 Zoll) Bildschirmdiagonale inkl. 7-Jahre-Kia-Navigationskarten-Update²	–	–	P10	P10	P10	●
JBL Premium-Soundsystem mit Subwoofer und Zentrallautsprecher im Armaturenräger	–	–	–	P10	P10	●
Multifunktionslenkrad	●	●	●	●	●	●
Online-Dienste UVO Connect³ mit Kia Live (Verkehrsinformationen in Echtzeit, Wettervorhersage, lokale Suche, Parkmöglichkeiten) sowie Möglichkeit zum Abruf von Fahrzeuginformationen und Steuern von Fahrzeugfunktionen über die UVO-App	–	–	P10	P10	P10	●
Smartphone-Schnittstelle Android Auto™ und Apple CarPlay™ mit Sprachsteuerung¹	–	P3	●	●	●	●
Funktions-/Komfortausstattung						
Abbiegelicht, statisch	–	P3	●	●	–	●
Außenspiegel elektrisch einstellbar	●	●	●	●	●	●
Außenspiegel beheizbar	–	P3	●	●	●	●
Außenspiegel elektrisch anklappbar	–	–	–	●	●	●
Bordcomputer	●	●	●	●	●	●
Dämmerungssensor	●	●	●	●	●	●
Elektrische Fensterheber vorn und hinten	●	●	●	●	●	●
Elektrische Fensterheber mit Öffnungs-/Schließautomatik und Einklemmschutz vorn	–	P3	●	●	●	●
Elektrische Fensterheber mit Öffnungs-/Schließautomatik und Einklemmschutz hinten	–	–	–	P8	P8	●
Elektrische Heckklappe, sensorgesteuert	–	–	–	P2	P2	●
Fernentriegelung der Rücksitzlehnen	–	–	–	P8	P8	●
Fernlichtassistent (High Beam Assist, HBA)	●	●	●	●	●	●
Geschwindigkeitsregelanlage⁴ inkl. Geschwindigkeitsbegrenzer	●	●	●	●	●	●
Geschwindigkeitsregelanlage, adaptiv, inkl. Stop&Go-Funktion (Smart Cruise Control, SCC mit S&G)⁴, nur für DCT7	–	–	P4	●	●	●
Glasdach mit elektrischem Glasschiebedach (ausstellbar)	–	–	–	P7	P7	●
Heckscheibenwischer und -heizung	●	●	●	●	●	●
Innenrückspiegel selbstabblendend	–	–	P11	●	●	●
Instrumentenanzeige mit 8,9 cm (3,5 Zoll) Bildschirmdiagonale	●	●	●	●	–	–
Instrumentenanzeige „Digitales Cockpit“ HD-Display mit 31,2 cm (12,3 Zoll) Bildschirmdiagonale	–	–	–	–	P2	●
Instrumentenanzeige „Supervision“ mit 10,7 cm (4,2 Zoll) Bildschirmdiagonale	–	–	–	P2	●	–

Kraftstoffverbrauch Kia Ceed Sportswagon 1.0 T-GDI (in l/100 km): innerorts 6,5; außerorts 4,9; kombiniert 5,5. CO₂-Emission kombiniert (g/km): 126; Effizienzklasse: B.

Ausstattung

	ATTRACT	EDITION 7	VISION	SPIRIT	GT LINE	PLATINUM EDITION
Funktions-/Komfortausstattung						
Intelligentes Parksystem (Parking Assist-Perpendicular Reverse, PA-PDR)⁴ mit Einparkassistent zum Parallel- und Quereinparken sowie Parallelausparken	–	–	–	P2	P2	●
Klimaanlage, manuell	P1	●	●	–	–	–
Klimaautomatik, zwei Zonen, mit Antibeschlagsensor	–	–	P11	●	●	●
LED-Frontscheinwerfer	–	–	–	●	●	●
LED-Rückleuchten	–	–	●	●	●	●
LED-Tagfahrlicht vorn	●	●	●	●	●	●
LED-Tagfahrlicht hinten	–	–	●	●	●	●
Lüftungsdüsen hinten	●	●	●	●	●	●
Nebelscheinwerfer	–	P3	●	●	●	●
Parkbremse, elektronisch, bei P4 nur für DCT7	–	–	P4	●	●	●
Parksensoren⁴ vorn (PDW)	–	–	–	P2	P2	●
Parksensoren⁴ hinten (PDW)	–	P3	●	●	●	●
Regensensor	–	–	P11	●	●	●
Rückfahrkamera⁴ (Übertragung auf Multimediabildschirm)	–	P3	●	●	●	●
Schaltwippen am Lenkrad, nur für DCT7	–	–	–	–	●	–
Servolenkung, elektronisch unterstützt	●	●	●	●	●	●
Smart-Key und Startknopf	–	–	–	P2	●	●
Stauassistent (Lane Follow Assist, LFA)⁴, nur für DCT7	–	–	–	P2	P2	●
Wischwasserdüsen beheizbar	–	–	–	●	P2	●
Zentralverriegelung mit Funkfernbedienung	●	●	●	●	●	●
Sonderausstattung (alle Preise in Euro)						
P1 – Manuelle Klimaanlage	990,00	–	–	–	–	–
P2 – Technologie-Paket (für Schaltgetriebe, nur i. V. m. P10): Supervision-Instrumentenanzeige mit 10,7 cm (4,2 Zoll) Bildschirmdiagonale; Intelligentes Parksystem (Parking Assist-Perpendicular Reverse, PA-PDR)⁴ mit Einparkassistent zum Parallel- und Quereinparken sowie Parallelausparken; Induktive Ladestation¹ (für Smartphones) in der Mittelkonsole mit Ladeanzeige; Smart-Key und Startknopf; elektrische Heckklappe, sensorgesteuert	–	–	–	1.090,00	–	–
P2 – Technologie-Paket (für DCT-Getriebe, nur i. V. m. P10): Supervision-Instrumentenanzeige mit 10,7 cm (4,2 Zoll) Bildschirmdiagonale; Intelligentes Parksystem (Parking Assist-Perpendicular Reverse, PA-PDR)⁴ mit Einparkassistent zum Parallel- und Quereinparken sowie Parallelausparken; Induktive Ladestation¹ (für Smartphones) in der Mittelkonsole mit Ladeanzeige; Smart-Key und Startknopf; Stauassistent (Lane Follow Assist, LFA)⁴; elektrische Heckklappe, sensorgesteuert	–	–	–	1.490,00	–	–
P2 – Technologie-Paket (für Schaltgetriebe, nur i. V. m. P10): Digitales Cockpit, HD-Display mit 31,2 cm (12,3 Zoll) Bildschirmdiagonale; Intelligentes Parksystem (Parking Assist-Perpendicular Reverse, PA-PDR)⁴ mit Einparkassistent zum Parallel- und Quereinparken sowie Parallelausparken; Induktive Ladestation¹ (für Smartphones) in der Mittelkonsole mit Ladeanzeige; elektrische Heckklappe, sensorgesteuert; Wischwasserdüsen beheizbar	–	–	–	–	1.490,00	–
P2 – Technologie-Paket (für DCT-Getriebe, nur i. V. m. P10): Digitales Cockpit, HD-Display mit 31,2 cm (12,3 Zoll) Bildschirmdiagonale; Intelligentes Parksystem (Parking Assist-Perpendicular Reverse, PA-PDR)⁴ mit Einparkassistent zum Parallel- und Quereinparken sowie Parallelausparken; Induktive Ladestation¹ (für Smartphones) in der Mittelkonsole mit Ladeanzeige; Stauassistent (Lane Follow Assist, LFA)⁴; elektrische Heckklappe, sensorgesteuert; Wischwasserdüsen beheizbar	–	–	–	–	1.890,00	–
P3 – Emotion-Paket: 16-Zoll-Leichtmetallfelgen; Nebelscheinwerfer; Abbiegelicht, statisch; Außenspiegel in Wagenfarbe; Außenspiegel beheizbar; Sitzheizung vorn; Fensterheber vorn mit Öffnungs-/Schließautomatik und Einklemmschutz; beheizbares Lederlenkrad; Lederschaltknäuf; Kia-Radio, Touchscreen mit 20,2 cm (8 Zoll) Bildschirmdiagonale; Sprachsteuerung über Android/Apple-Smartphone¹; Parksensoren⁴ hinten (PDW); Rückfahrkamera⁴ (Übertragung auf Multimediabildschirm)	–	1.290,00	–	–	–	–
P4 – Advanced-Driving-Assistance-Paket: Frontkollisionswarner (Forward Collision Avoidance Assist, FCA)⁴ mit Fußgängererkennung und Warnung durch Lenkradvibration; Lederlenkrad; Lederschaltknäuf	390,00		–	–	–	–
P4 – Advanced-Driving-Assistance-Paket (bei Edition 7 nur in Verbindung mit P3): Frontkollisionswarner (Forward Collision Avoidance Assist, FCA)⁴ mit Fußgängererkennung und Warnung durch Lenkradvibration	–	290,00		–	–	–

● = Serienausstattung / – = nicht verfügbar / P = Paket (siehe Sonderausstattungen auf Seiten 7 und 8)
¹ Nur mit kompatiblen Geräten. Bitte wenden Sie sich an Ihren Kia-Vertragshändler für nähere Details.
² Insgesamt sechs Kartenupdates gemäß den jeweils gültigen Bedingungen zum Kia-Navigationskarten-Update. Einzelheiten erfahren Sie bei Ihrem Kia-Vertragshändler.
³ Ein Service der Kia UVO Connected GmbH. Informations- und Steuerungs-Dienst für Ihren Kia; Smartphone mit iOS- oder Android-Betriebssystem und Mobilfunkvertrag mit Datenoption, durch den zusätz- liche Kosten entstehen, erforderlich. Einzelheiten zu Funktionsweise und Nutzungsbedingungen erfahren Sie bei Ihrem Kia-Partner und auf kia.com. Die Dienste stehen für eine Laufzeit von sieben Jahren nach Garantiebeginn kostenfrei zur Verfügung und können während der Laufzeit inhaltlichen Änderungen unterliegen.
⁴ Der Einsatz von Assistenz- oder Sicherheitssystemen entbindet nicht von der Pflicht zur ständigen Verkehrsbeobachtung und Fahrzeugkontrolle.

Ausstattung

	ATTRACT	EDITION 7	VISION	SPIRIT	GT LINE	PLATINUM EDITION
Sonderausstattung (alle Preise in Euro)						
P4 – Advanced-Driving-Assistance-Paket (nur für DCT–Getriebe): Frontkollisionswarner (Forward Collision Avoidance Assist, FCA) ^A mit Fußgängererkennung und Warnung durch Lenkradvibration; Geschwindigkeitsregelanlage, adaptiv, inkl. Stop&Go-Funktion (Smart Cruise Control, SCC mit S&G) ^A ; elektronische Parkbremse; Mittellarmlehne vorn verschiebbar und mit Ablagefach	–	–	790,00	–	–	–
P5 – Performance-Paket (nur i. V. m. P10, nur für DCT–Getriebe): 18-Zoll-Leichtmetallfelgen und Bereifung 225/40 R18, Design: „GT“	–	–	–	–	490,00	–
P7 – Glasdach (nur i. V. m. P10): Glasdach mit elektrischem Glasschiebedach (ausstellbar); Dachkonsole vorn mit Lesespots und zentraler Beleuchtung (LED)	–	–	–	990,00		–
P8 – Leder-Paket (nur i. V. m. P10 und P2): Sitzbezüge in Stoff-Leder-Kombination (mit hochwertiger Ledernachbildung): Schwarz; Fahrersitz elektrisch einstellbar mit Memory-Funktion; Sitzheizung hinten (äußere Sitzplätze); elektrische Fensterheber mit Öffnungs-/ Schließautomatik und Einklemmschutz hinten; Fernentriegelung der Rücksitzlehnen; Rücksitzbank umklappbar im Verhältnis 40:20:40; Einsätze an Armaturenräger, Türverkleidung und Schaltkulliseneinfassung in Glanzschwarz	–	–	–	890,00	–	–
P8 – Leder-Paket (nur i. V. m. P10): Sportsitze mit Sitzbezügen in Leder-Veloursleder-Kombination: Schwarz mit grauer Ziernaht; Fahrersitz elektrisch einstellbar mit Memory-Funktion; Sitzheizung hinten (äußere Sitzplätze); elektrische Fensterheber mit Öffnungs-/ Schließautomatik und Einklemmschutz hinten; Fernentriegelung der Rücksitzlehnen; Rücksitzbank umklappbar im Verhältnis 40:20:40	–	–	–	–	1.490,00	–
P10 – Navigations-Paket (nur i. V. m. P11): Kia-Kartennavigation mit 26 cm (10,25 Zoll) Bildschirmdiagonale inkl. 7-Jahre-Kia-Navigationskarten-Update ² ; digitaler Radioempfang DAB+; Verkehrszeichenerkennung für Geschwindigkeitsbegrenzungen (ISLW) ^A ; Online-Dienste UVO Connect ³ mit Kia Live (Verkehrsinformationen in Echtzeit, Wettervorhersage, lokale Suche, Parkmöglichkeiten) sowie Möglichkeit zum Abruf von Fahrzeuginformationen und Steuern von Fahrzeugfunktionen über die UVO-App	–	–	1.290,00	–	–	–
P10 – Navigations-Paket: Kia-Kartennavigation mit 26 cm (10,25 Zoll) Bildschirmdiagonale inkl. 7-Jahre-Kia-Navigationskarten-Update ² ; Verkehrszeichenerkennung für Geschwindigkeitsbegrenzungen (ISLW) ^A ; JBL Premium-Soundsystem mit Subwoofer und Zentrallautsprecher im Armaturenräger; Online-Dienste UVO Connect ³ mit Kia Live (Verkehrsinformationen in Echtzeit, Wettervorhersage, lokale Suche, Parkmöglichkeiten) sowie Möglichkeit zum Abruf von Fahrzeug-informationen und Steuern von Fahrzeugfunktionen über die UVO-App	–	–	–	1.290,00		–
P11 – Komfort-Paket: Klimaautomatik, zwei Zonen, mit Antibeschlagsensor; Innenrückspiegel selbstabblendend; Regensensor	–	–	690,00	–	–	–
Türprojektoren GT Line⁶: Einstiegsbeleuchtung in LED-Technologie, eingelassen in den Seitentüren, inkl. Einbau	–	–	–	–	120,00	–
Kia-Premium-Endstufe⁶: externe Endstufe, nicht in Verbindung mit JBL Soundsystem	299,00					–
Kia-Premium-Soundsystem mit Subwoofer⁶: externe Endstufe, nicht in Verbindung mit JBL Soundsystem und Mild-Hybrid	539,00					–
Kia Protection Plus⁶: hochwertige Zusatzkonservierung für Motorraum und Fahrzeugunterboden	125,00					
Kofferraum-/Heckprojektoren⁶: LED-Kofferraum-/Heckausleuchtung, eingelassen in der Heckklappenverkleidung	129,00					
Vorbereitung für abnehmbare Anhängerkupplung⁶: E-Satz und Karosseriebearbeitung durchgeführt, zusätzliche Kosten für Verbau des Kupplungsträgers entstehen	630,00					

Außenfarben (nur eine Farbe wählbar, alle Preise in Euro)

Carraraweiß (WD)	●		–
Infrarot Met. (AA9)	620,00		●
Pentametal Met. (H8G)	620,00		●
Sparklingsilber Met. (KCS)	620,00		●
Zilinaschwarz Met. (1K)	620,00		●
Blue Flame Met. (B3L)	620,00		●
Cosmosblau Met. (CB7)	620,00	–	●
Deluxeweiß Met. (HW2)	–	820,00	200,00

● = Serienausstattung / – = nicht verfügbar / P = Paket (siehe Sonderausstattungen auf Seiten 7 und 8)

¹ Nur mit kompatiblen Geräten. Bitte wenden Sie sich an Ihren Kia-Vertragshändler für nähere Details.

² Insgesamt sechs Kartenupdates gemäß den jeweils gültigen Bedingungen zum Kia-Navigationskarten-Update. Einzelheiten erfahren Sie bei Ihrem Kia-Vertragshändler.

³ Ein Service der Kia UVO Connected GmbH. Informations- und Steuerungs-Dienst für Ihren Kia; Smartphone mit iOS- oder Android-Betriebssystem und Mobilfunkvertrag mit Datenoption, durch den zusätzliche Kosten entstehen, erforderlich. Einzelheiten zu Funktionsweise und Nutzungsbedingungen erfahren Sie bei Ihrem Kia-Partner und auf kia.com. Die Dienste stehen für eine Laufzeit von sieben Jahren nach Garantiebeginn kostenfrei zur Verfügung und können während der Laufzeit inhaltlichen Änderungen unterliegen.

⁶ Abweichende Garantielaufzeit. Weitere Informationen erhalten Sie bei Ihrem Kia-Vertragshändler.

^A Der Einsatz von Assistenz- oder Sicherheitssystemen entbindet nicht von der Pflicht zur ständigen Verkehrsbeobachtung und Fahrzeugkontrolle.

Außenfarben und Felgen



Blue Flame Metallic (B3L)



Deluxeweiß Metallic (HW2)



Zilinaschwarz Metallic (1K)



Pentametal Metallic (H8G)



Sparklingsilber Metallic (KCS)



Carraraweiß (WD)



Infrarot Metallic (AA9)

Bei einigen unserer modernen Metallicfarben werden bewusst unterschiedliche Farbpigmente verwendet. Dadurch können unter bestimmten Lichtverhältnissen, z.B. direktes Sonnenlicht, attraktive Farbeffekte erzielt werden. Zum Teil kann die Farbe changieren, z. B. von Schwarz zu Dunkelblau. Bei den hier abgebildeten Farbdarstellungen kann es aufgrund der Drucktechnik zu Abweichungen zu den Originalfarben kommen. Weitere Informationen zu den Farbeffekten und Grundfarben gibt Ihnen gerne Ihr Kia-Vertragshändler. Metalllackierungen sind aufpreispflichtig.

Detaillierte Informationen zum Kia Ceed Sportswagon finden Sie unter www.kia.com/de/broschuere. Dort können Sie sich auch die komplette Modellbroschüre herunterladen.



15-Zoll-Stahlfelgen mit Radvollabdeckung (Serie für Attract)



16-Zoll-Stahlfelgen mit Radvollabdeckung (Serie für Edition 7)



16-Zoll-Leichtmetallfelgen (Serie für Vision, optional für Edition 7)



17-Zoll-Leichtmetallfelgen (Serie ab Spirit)



17-Zoll-Leichtmetallfelgen (Serie für GT Line)



18-Zoll-Leichtmetallfelgen (optional für GT Line DCT)

Abbildungen zeigen kostenpflichtige Sonderausstattung.

Kraftstoffverbrauch Kia Ceed Sportswagon 1.0 T-GDI (in l/100 km): innerorts 6,5; außerorts 4,9; kombiniert 5,5. CO₂-Emission kombiniert (g/km): 126; Effizienzklasse: B.

Assistenzsysteme

Der Kia Ceed Sportswagon bietet mit seinen hoch entwickelten Technologien und intelligenten Assistenzsystemen eine umfangreiche Sicherheitsausstattung auf hohem Niveau.



Frontkollisionsswarner^A

Der serienmäßige Frontkollisionsswarner (Forward Collision-Avoidance Assist, FCA) erkennt Fahrzeuge auf der Fahrbahn und je nach Ausführung auch Fußgänger*. Das System ermittelt mit einer Kamera und mit Radarsensoren die Entfernung und Geschwindigkeit der Objekte. Droht eine Kollision, warnt es den Fahrer – bei den Ausführungen mit Fußgängererkennung* auch durch Lenkradvibration. Falls keine Reaktion erfolgt, löst der Frontkollisionsswarner eigenständig eine Notbremsung aus.

Müdigkeitsswarner^A

Der serienmäßige Müdigkeitsswarner (Driver Attention Warning, DAW) analysiert ständig verschiedene Fahrzeugparameter wie die Betätigung von Lenkrad und Blinker, die Beschleunigungsmuster und die Gesamtdauer der Fahrzeit. Erkennt das System beim Fahrer Zeichen von Erschöpfung, weist es ihn durch einen Warnton und eine Anzeige in der Instrumenteneinheit darauf hin.



Intelligentes Parksystem^{A+}

Das Intelligente Parksystem (Parking Assist-Perpendicular Reverse, PA-PDR) macht das Parken zu einer sehr entspannten Angelegenheit. Das System ermöglicht das Parallel- und Quereinparken und übernimmt in Längsrichtung auch das Ausparken. Der Fahrer muss nur noch Gas geben, bremsen und schalten.

Adaptive Geschwindigkeitsregelanlage inkl. Stop&Go-Funktion^{A+}

Per Kamera und Radar misst die adaptive Geschwindigkeitsregelanlage (Smart Cruise Control, SCC) die Distanz zum vorausfahrenden Fahrzeug sowie dessen Geschwindigkeit. Wird der festgelegte Sicherheitsabstand unterschritten, bremst das System den Kia Ceed Sportswagon ab, wenn nötig bis zum Stillstand. Die Stop&Go-Funktion erweist sich besonders in stockendem Verkehr als hilfreich. Sobald die Verkehrssituation es zulässt, wird das Fahrzeug wieder auf die eingestellte Geschwindigkeit beschleunigt. Das System ist nur in Verbindung mit Doppelkupplungsgetriebe erhältlich.



Stauassistent^{A+}

Mit dem Stauassistenten (Lane Follow Assist, LFA), der für die Ausführungen mit Doppelkupplungsgetriebe erhältlich ist, macht der neue Kia Ceed Sportswagon einen großen Schritt in Richtung teilautonomes Fahren. Das System ermittelt mithilfe von Sensoren den Sicherheitsabstand zum vorausfahrenden Fahrzeug und übernimmt das Beschleunigen, Bremsen und Lenken. Zudem erkennt es die Fahrbahnmarkierungen und hält den Kia Ceed Sportswagon dadurch mittig in seiner Fahrspur. Der Stauassistent arbeitet bei Geschwindigkeiten von 0 bis 180 km/h.

Fernlichtassistent^A

Der serienmäßige Fernlichtassistent (High Beam Assist, HBA) erkennt bei Dunkelheit mithilfe der Frontkamera entgegenkommende und vorausfahrende Fahrzeuge. Das System blendet dann automatisch ab – und wieder auf, sobald die Verkehrssituation es zulässt.

Querverkehrswarner^{A+}

Beim Zurücksetzen aus Parklücken oder Einfahrten überwacht der Querverkehrswarner (Rear Cross Traffic Collision Warning, RCCW) die toten Winkel und warnt den Fahrer vor Fahrzeugen, die seinen Weg kreuzen.



Spurwechselassistent^{A+}

Der Spurwechselassistent mit Totwinkelwarner (Blind-Spot Collision Warning, BCW) überwacht mit Radarsensoren den Raum seitlich hinter dem Kia Ceed Sportswagon. Entdeckt der Assistent in diesen toten Winkeln ein herannahendes Fahrzeug, warnt er den Fahrer durch optische Hinweise im Außenspiegel vor einem Fahrspurwechsel.

Verkehrszeichenerkennung^{A+}

Die Verkehrszeichenerkennung für Geschwindigkeitsbegrenzungen (Intelligent Speed Limit Warning, ISLW) erkennt per Kamera Schilder mit Tempolimits und Überholverboten und zeigt diese Informationen in der Instrumenteneinheit und auf dem Bildschirm des Navigationssystems* an.

Aktiver Spurhalteassistent^A

Der serienmäßige aktive Spurhalteassistent mit korrigierendem Lenkeingriff (Lane Keeping Assist, LKA) registriert per Kamera, ob der Kia Ceed Sportswagon unbeabsichtigt seine Fahrspur verlässt. Ist das der Fall, weist das System den Fahrer darauf hin und lenkt gleichzeitig geringfügig gegen, um das Fahrzeug in der Spur zu halten.

Abbildungen zeigen kostenpflichtige Sonderausstattung.

^A Der Einsatz von Assistenz- und Sicherheitssystemen entbindet nicht von der Pflicht zur ständigen Verkehrsbeobachtung und Fahrzeugkontrolle.

⁺ Je nach gewählter Ausstattungslinie teilweise nicht verfügbar, gegen Aufpreis erhältlich oder serienmäßig.

Innenraumvarianten


Der Innenraum des Kia Ceed Sportswagon besticht durch stilvolle Gestaltung und hochwertige Materialien. Ausstattungsabhängig präsentieren sich die Sitze mit schwarzen Stoffbezügen in zwei Varianten, Sitzbezügen in Kombination aus Stoff und hochwertiger Ledernachbildung in Schwarz oder Grau sowie schwarzen Lederbezügen in Verbindung mit hochwertiger Ledernachbildung.



Schwarze Stoffsitze aus Stoff
(Serie in Attract, Edition 7)



Schwarze Stoffsitze mit Rautenmuster
(Serie in Vision und Spirit)



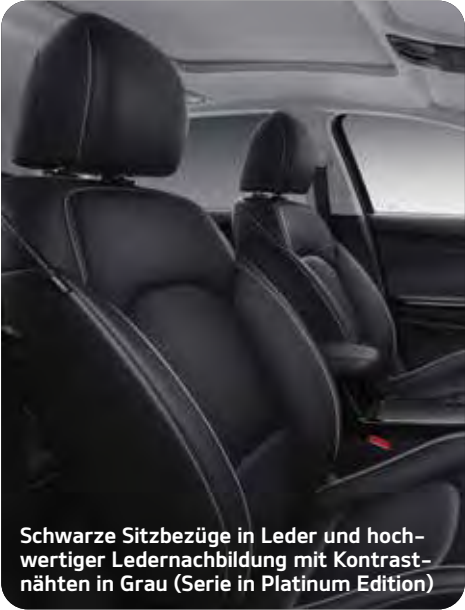
Schwarze Stoff-Leder-Kombination
mit hochwertiger Ledernachbildung
(optional für Spirit)



Schwarz-graue Stoff-Leder-Kombination
mit hochwertiger Ledernachbildung
(Serie in GT Line)



Leder-Veloursleder-Kombination mit
grauer Ziernaht (optional für GT Line)



Schwarze Sitzbezüge in Leder und hoch-
wertiger Ledernachbildung mit Kontrast-
nähten in Grau (Serie in Platinum Edition)

Technische Daten

Motor Getriebe	1.0 T-GDI 100	1.0 T-GDI 120	1.4 T-GDI		1.6 CRDI 136 48V	
	Manuell	Manuell	Manuell	Automatik	Manuell	Automatik

Kraftstoffverbrauch (in l/100 km)

Innerorts:	6,5–6,3	6,5–6,3	7,5–7,0	6,7–6,6	4,2–4,1	4,2–4,1
Außerorts:	4,9–4,5	4,9–4,5	5,0–4,8	5,0–4,8	3,8–3,6	3,9–3,7
Kombiniert:	5,5–5,2	5,5–5,2	5,9–5,6	5,7–5,5	4,0–3,8	4,0–3,8
CO ₂ -Emission kombiniert (in g/km):	126–118	126–118	135–128	129–125	103–98	104–99
Effizienzklasse:	B	B	B	B	A+	A+

Motordaten

Anzahl Zylinder, Anordnung:	3, Reihe	3, Reihe	4, Reihe	4, Reihe	
Verdichtungsverhältnis:	10: 1	10: 1	10: 1	15,9: 1	
Anzahl der Ventile pro Zylinder:	4	4	4	4	
Bohrung x Hub (in mm):	71,0 x 84,0	71,0 x 84,0	71,6 x 84,0	77 x 85,8	–
Hubraum (cm³):	998	998	1.353	1.598	
Max. Leistung (kW/PS bei min ⁻¹):	74/100 bei 4.500	88/120 bei 6.000	103/140 bei 6.000	100/136 bei 4.000	
Max. Drehmoment (Nm bei min ⁻¹):	172 bei 1.500–4.000	172 bei 1.500–4.000	242 bei 1.500–3.200	280 bei 1.500–3.000	320 bei 2.000–2.250
Ventilsteuerung:	2 obenliegende Nockenwellen mit dualer variabler Ventilsteuerung			2 obenliegende Nockenwellen	
Kraftstoffart:	Super (95 Oktan)			Diesel	
Tankvolumen (Füllmenge in Liter):	50			50	
Volumen Harnstofftank (Füllmenge in Liter):	–			12	
Motoraufladung:	Single-Scroll-Turbolader mit Wastegate			Turbolader mit variabler Geometrie und Intercooler	
Einspritzung:	Direkteinspritzung			Common-Rail-System	
Abgasreinigung:	geregelter 3-Wege-Katalysator + Ottopartikelfilter (OPF)			Dieselpartikelfilter, NOx-Speicher-katalysator, selektive katalytische Reduktion (SCR)	
Schadstoffklasse:	Euro 6d-TEMP				

Getriebeart

Getriebeart:	Manuell (6-Gang)	Manuell (6-Gang)	Manuell (6-Gang)	Automatik (7-Stufen)	Manuell (6-Gang)	Automatik (7-Stufen)
Kupplung:	Einscheiben- Trockenkupplung	Einscheiben- Trockenkupplung	Einscheiben- Trockenkupplung	Doppelkupplungs- getriebe	Einscheiben- Trockenkupplung	Doppelkupplungs- getriebe

Getriebeübersetzung

1. Gang:	3,615	3,615	3,615	3,929	3,636	3,786
2. Gang:	1,955	1,955	1,962	2,318	1,962	2,261
3. Gang:	1,286	1,286	1,257	2,043	1,189	1,957
4. Gang:	0,971	0,971	0,951	1,070	0,844	1,023
5. Gang:	0,774	0,774	0,778	0,822	0,702	0,778
6. Gang:	0,639	0,639	0,633	0,884	0,596	0,837
7. Gang:	–	–	–	0,721	–	0,681
Rückwärtsgang:	3,700	3,700	3,583	5,304	3,583	5,074
Achsantrieb:	4,267	4,267	4,188	4,294 (Gang 1, 2, 4, 5) 3,174 (Gang 3, 6, 7, R)	3,706	4,176 (Gang 1, 2, 4, 5) 3,087 (Gang 3, 6, 7, R)

Technische Daten

Motor Getriebe	1.0 T-GDI 100	1.0 T-GDI 120	1.4 T-GDI		1.6 CRDI 136 48V	
	Manuell	Manuell	Manuell	Automatik	Manuell	Automatik

Räder (ausstattungsabhängig)

Felgen:	6,0Jx15 ET46 (Stahl); 6,5Jx16 ET50 (Stahl); 6,5Jx16 ET50 (Leichtmetall); 7,0Jx17 ET53 (Leichtmetall); 7,5Jx18 ET55 (Leichtmetall; mit P5, nicht für 48V)
Reifengröße:	195/65 R15 91H; 205/55 R16 91H; 225/45 R17 91 V/W; 225/40 ZR18 92Y (mit P5, nicht für 48V)

Lenkanlage

Lenkung:	elektronisch unterstützte Lenkung
Lenkgetriebe:	Zahnstangenlenkung
Lenkradumdrehungen:	2,44
Wendekreis (in m):	10,6

Fahrwerk

Vorn:	MacPherson-Federbeine mit Gasdruckstoßdämpfern
Hinten:	Mehrlenkerhinterachse mit Stabilisatoren

Bremsen

Bremssystem:	2-Kreis-Bremsanlage, hydraulisch unterstützt
Bremsunterstützung:	4-Kanal-, 4-Sensoren-ABS mit EBD, BAS und ESC
Vorn:	Scheibenbremsen innenbelüftet
Durchmesser (in mm):	280 x 23 (bei Stahlfelgen 15") oder 305 x 25 (ab 16")
Hinten:	Scheibenbremsen
Durchmesser (in mm):	272 x 10/284 x 10 (elektronische Parkbremse)

Karosserieabmessungen

Bauart:	Pkw
Anzahl der Sitze:	5
Anzahl der Türen:	5
Länge; Breite (ohne Außen-spiegel); Höhe (in mm):	4.600 (GT Line: 4.605); 1.800; 1.465 (GT Line: 1.460)
Radstand (in mm):	2.650
Spurweite, vorn/hinten (in mm):	1.573/1.581 (6,0x15) Stahlfelge; 1.565/1.573 (6,5x16) Stahl-/Leichtmetallfelge; 1.559/1.567 (7x17) Leichtmetallfelge

Gewichte (ausstattungsabhängig, in kg)

EG-Leergewicht* Minimum:	1.334	1.334	1.352 (1.370 GT Line)	1.382 (1.400 GT Line)	1.455	1.482
EG-Leergewicht* Maximum:	1.465	1.465	1.483 (1.482 GT Line)	1.514 (1.525 GT Line)	1.575	1.603
Zulässiges Gesamtgewicht:	1.840	1.840	1.850	1.880	1.930	1.960
Zuladung maximal:	506	506	498 (480 GT Line)	498 (480 GT Line)	475	478
Achslast maximal vorn/hinten:	1.050/1.000	1.050/1.000	1.050/1.000	1.050/1.000	1.050/1.000	1.050/1.000

Zulässige Anhängelast in kg bei 12% Steigung

Gebremst:	1.200	1.200	1.410	1.410	1.500	1.500
Ungebremst:	600	600	600	600	650	650
Zulässige Stützlast:	75	75	75	75	75	75
Dachlast:	80	80	80	80	80	80

* Das EG-Leergewicht berücksichtigt ein Fahrergewicht von 75 kg, eine 90%-ige Füllung des Tanks sowie sämtliche erforderlichen Flüssigkeiten. Die maximale Zuladung ergibt sich aus dem zulässigen Gesamtgewicht abzüglich des Leergewichts. Sonderausstattungen und nachträglich eingebautes Zubehör verringern die Zuladung.

Technische Daten

Motor Getriebe	1.0 T-GDI 100	1.0 T-GDI 120	1.4 T-GDI		1.6 CRDI 136 48V	
	Manuell	Manuell	Manuell	Automatik	Manuell	Automatik

Gepäckraumvolumen (in Liter nach VDA)

Minimum / Maximum:	625/1.694 (bei Mild-Hybrid 512/1.581)
--------------------	---------------------------------------

Fahrleistungen

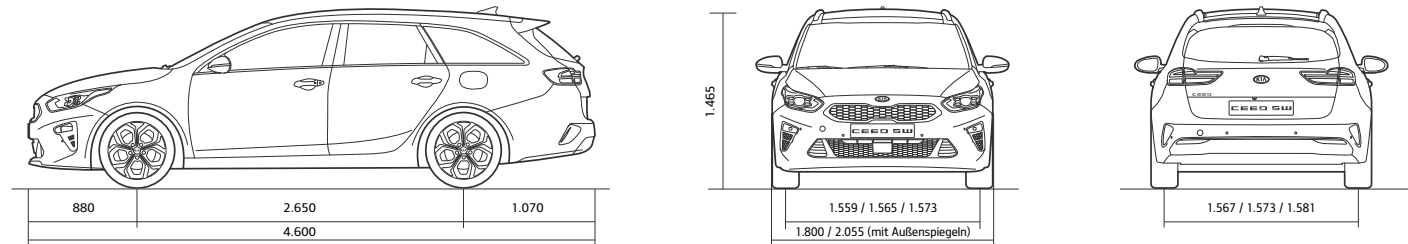
Höchstgeschwindigkeit (km/h):	183	190	210	205	200	200
Beschleunigung von 0–100 km/h in Sek.:	12,0	11,3	9,1	9,4	10,4	10,1
Vorbeifahrgeräusch (dB A):	70	70	72	71	72	69

Kraftstoffverbrauch (in l/100 km)

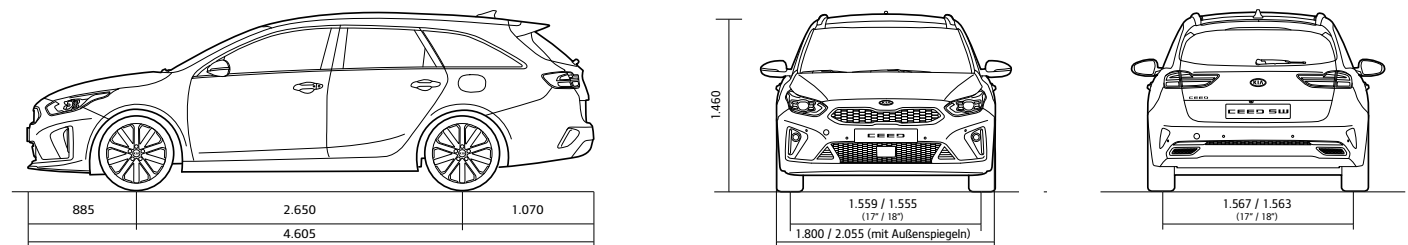
Innerorts:	6,5–6,3	6,5–6,3	7,5–7,0	6,7–6,6	4,2–4,1	4,2–4,1
Außerorts:	4,9–4,5	4,9–4,5	5,0–4,8	5,0–4,8	3,8–3,6	3,9–3,7
Kombiniert:	5,5–5,2	5,5–5,2	5,9–5,6	5,7–5,5	4,0–3,8	4,0–3,8
CO ₂ -Emission kombiniert (in g/km):	126–118	126–118	135–128	129–125	103–98	104–99
Effizienzklasse:	B	B	B	B	A+	A+

Die Kraftstoffverbrauchs- und CO₂-Emissionswerte wurden nach der neu eingeführten „World Harmonised Light Vehicle Test Procedure“ (WLTP) ermittelt. Um die Vergleichbarkeit mit den nach dem bisherigen Prüfverfahren (NEFZ) gemessenen Fahrzeugen zu wahren, werden die entsprechend den geltenden Vorschriften korreliert zurückgerechneten Werte nach NEFZ-Standard ausgewiesen. Die Angaben beziehen sich nicht auf ein einzelnes Fahrzeug und sind nicht Bestandteil des Angebots, sondern dienen allein Vergleichszwecken zwischen den verschiedenen Fahrzeugtypen. Kraftstoffverbrauch und CO₂-Emissionen eines Fahrzeugs hängen nicht nur von der effizienten Ausnutzung des Kraftstoffs durch das Fahrzeug ab, sondern werden auch vom Fahrverhalten und anderen nicht-technischen Faktoren beeinflusst.

Abmessungen Ceed Sportswagon (in mm)



Abmessungen Ceed Sportswagon GT Line (in mm)





* Max. 150.000 km Fahrzeug-Garantie.
Abweichungen gemäß den gültigen Garantiebedingungen
u. a. bei Batterie, Lack und Ausstattung. Einzelheiten
unter www.kia.com/de/garantie

www.kia.com

Kia Motors Deutschland GmbH
Theodor-Heuss-Allee 11
60486 Frankfurt am Main
Infoline: 0800 777 30 44

Informationen zum Reifenlabel finden Sie unter <http://www.kia.com/de/service/reifenlabelinformationen>

20-06319 B&S | 01/2021

Angabe der CO₂-Werte nach WLTP

Motor	1.0 T-GDi	1.4 T-GDi		1.6 CRDi 136 48V	
Getriebe	Manuell	Manuell	Automatik	Manuell	Automatik
CO ₂ -Emission (in g/km):	139–127	146–135	147–137	129–119	134–125

Seit dem 1. September 2017 werden bestimmte Neuwagen nach dem weltweit harmonisierten Prüfverfahren für Personenwagen und leichte Nutzfahrzeuge (World Harmonised Light Vehicle Test Procedure, WLTP), einem neuen, realistischeren Prüfverfahren zur Messung des Kraftstoffverbrauchs und der CO₂-Emissionen, typgenehmigt. Seit dem 1. September 2018 ersetzt WLTP den neuen europäischen Fahrzyklus (NEFZ), das bisherige Prüfverfahren. Wegen der realistischeren Prüfbedingungen sind die nach dem WLTP gemessenen Kraftstoffverbrauchs- und CO₂-Emissionswerte in vielen Fällen höher als die nach dem NEFZ gemessenen.

Weitere Informationen zum offiziellen Kraftstoffverbrauch und den offiziellen spezifischen CO₂-Emissionen neuer Personenkraftwagen können dem „Leitfaden über den Kraftstoffverbrauch, die CO₂-Emissionen und den Stromverbrauch neuer Personenkraftwagen“ entnommen werden, der an allen Verkaufsstellen und bei der DAT Deutsche Treuhand GmbH, Hellmuth-Hirth-Straße 1, 73760 Ostfildern, unentgeltlich erhältlich ist. Der Leitfaden ist auch im Internet unter www.dat.de verfügbar.



Die Angaben in diesem Katalog entsprechen dem Stand der Drucklegung. Irrtümer vorbehalten. Kia entwickelt seine Produkte ständig weiter und behält sich das Recht vor, Spezifikationen, Farben und Preise der hier abgebildeten und beschriebenen Artikel jederzeit zu ändern. Abbildungen können Sonderausstattungen enthalten.

Hinweis: Die Bluetooth-Wortmarke und -Logos sind eingetragene Marken der Bluetooth SIG Inc. Die Wortmarke Apple CarPlay ist Eigentum der Apple Inc. Die Wortmarke Android Auto ist Eigentum der Google Inc. Die Wortmarke JBL ist Eigentum der Harman International Industries, Incorporated. Die Nutzung dieser Marken durch die Kia Motors Deutschland GmbH oder zugehörige Unternehmen erfolgt auf Grundlage einer Lizenz. Andere Marken sind Eigentum der jeweiligen Inhaber.



The Power to Surprise