

VERBRAUCHSANGABEN

Motor	1.0 T-GDI 100	1.0 T-GDI 120	1.4 T-GDI		1.6 CRDi 136 48V		1.6 T-GDI
Getriebe	Manuell	Manuell	Manuell	Automatik	Manuell	Automatik	Automatik

Kraftstoffverbrauch (in l/100 km)

Innerorts:	6,5–6,3	6,5–6,3	7,5–7,1	6,7–6,6	4,2–4,1	4,2–4,1	7,1
Außerorts:	4,9–4,5	4,9–4,5	5,0–4,9	5,0–4,8	3,8–3,6	3,9–3,7	5,7
Kombiniert:	5,5–5,2	5,5–5,2	5,9–5,7	5,7–5,5	4,0–3,8	4,0–3,8	6,2
CO ₂ -Emission kombiniert (in g/km):	126–118	126–118	135–130	129–125	103–98	104–99	142
Effizienzklasse:	B	B	B	B	A+	A+	C

Die Kraftstoffverbrauchs- und CO₂-Emissionswerte wurden nach der neu eingeführten „World Harmonised Light Vehicle Test Procedure“ (WLTP) ermittelt. Um die Vergleichbarkeit mit den nach dem bisherigen Prüfverfahren (NEFZ) gemessenen Fahrzeugen zu wahren, werden die entsprechend den geltenden Vorschriften korreliert zurückgerechneten Werte nach NEFZ-Standard ausgewiesen. Die Motoren entsprechen damit der Abgasnorm EURO 6d-TEMP. Die Angaben beziehen sich nicht auf ein einzelnes Fahrzeug und sind nicht Bestandteil des Angebots, sondern dienen allein Vergleichszwecken zwischen den verschiedenen Fahrzeugtypen. Kraftstoffverbrauch und CO₂-Emissionen eines Fahrzeugs hängen nicht nur von der effizienten Ausnutzung des Kraftstoffs durch das Fahrzeug ab, sondern werden auch vom Fahrverhalten und anderen nicht-technischen Faktoren beeinflusst.

Weitere Informationen zum offiziellen Kraftstoffverbrauch und den offiziellen spezifischen CO₂-Emissionen neuer Personenkraftwagen können dem „Leitfaden über den Kraftstoffverbrauch, die CO₂-Emissionen und den Stromverbrauch neuer Personenkraftwagen“ entnommen werden, der an allen Verkaufsstellen und bei der DAT Deutsche Treuhand GmbH, Hellmuth-Hirth-Straße 1, 73760 Ostfildern, unentgeltlich erhältlich ist. Der Leitfaden ist auch im Internet unter www.dat.de verfügbar.



The Power to Surprise

Der Kia
CEED Preise / Daten



The Power to Surprise

Der Kia
CEED Preise / Daten

Kia Ceed Ausstattungslinien

Alle angegebenen Preise sind unverbindliche Preisempfehlungen der Kia Motors Deutschland GmbH inkl. 19% MwSt., zuzüglich Überführungskosten. Angaben zu Verbrauchs- und CO₂-Werten finden Sie auf Seite 13.

Detaillierte Informationen zum Kia Ceed finden Sie unter www.kia.com/de/broschuere. Dort können Sie sich auch die komplette Modellbroschüre herunterladen.

ATTRACT

Ausstattunghighlights

- 2 Frontairbags
- 2 Seitenairbags
- 2 Vorhangairbags
- 6 Lautsprecher
- Aktiver Spurhalteassistent mit korrigierendem Lenkeingriff (Lane Keep Assist, LKA)^A
- Berganfahrhilfe (Hill-Start Assist Control, HAC)
- Bluetooth® Freisprecheinrichtung¹
- Bordcomputer
- Dämmerungssensor
- Elektrische Fensterheber vorn und hinten
- Fernlichtassistent (High Beam Assist, HBA)
- Frontkollisionswarner (Forward Collision Avoidance Assist, FCA)^A mit Bremsengriff
- Geschwindigkeitsregelanlage
- Instrumentenanzeige mit 8,9 cm (3,5 Zoll) Bildschirmdiagonale
- Kia-Radio, LCD-Display mit 12,7 cm (5 Zoll) Bildschirmdiagonale
- LED-Tagfahrlicht vorn
- Mittellarmlehne vorn mit Ablagefach
- Müdigkeitswarner (Driver Attention Warning, DAW)^A
- Multifunktionslenkrad

ab 16.690,00 €

EDITION 7

Ausstattunghighlights im Vergleich zu Attract

- 16-Zoll-Stahlfelgen mit Radvollabdeckung
- Klimaanlage, manuell
- Variabler Gepäckraumboden
- Vergrößerte Bremsscheiben vorn

ab 18.690,00 €

VISION

Ausstattunghighlights im Vergleich zu Edition 7

- 16-Zoll-Leichtmetallfelgen
- Abbiegelicht, statisch
- Außenspiegel beheizbar
- Kia-Radio, Touchscreen mit 20,2 cm (8 Zoll) Bildschirmdiagonale
- Lederlenkrad, beheizbar
- Lederschaltknauf
- Nebelscheinwerfer
- Parksensoren^A hinten (PDW)
- Rückfahrkamera^A (Übertragung auf Multimediabildschirm)
- Rückleuchten LED
- Sitzheizung vorn
- Smartphone-Schnittstelle Android Auto™ und Apple CarPlay™ mit Sprachsteuerung¹

ab 20.790,00 €

SPIRIT

Ausstattunghighlights im Vergleich zu Vision

- 17-Zoll-Leichtmetallfelgen
- Außenspiegel elektrisch anklappbar
- Digitaler Radioempfang (DAB+)
- Fahrer- und Beifahrersitz mit elektrisch einstellbarer Lendenwirbelstütze
- Frontkollisionswarner (Forward Collision Avoidance Assist, FCA)^A mit Fußgängererkennung und Warnung durch Lenkradvibration
- Geschwindigkeitsregelanlage, adaptiv, inkl. Stop&Go-Funktion (Smart Cruise Control, SCC mit S&G)^A, nur für DCT
- Innenrückspiegel selbstabblendend
- Klimaautomatik, zwei Zonen, mit Antibeschlagsensor
- Parkbremse, elektronisch
- Querverkehrswarner zur Erkennung von Fahrzeugen im toten Winkel beim Querausparken (Rear Cross Traffic Collision Warning, RCCW)^A
- Regensensor
- Spurwechselassistent mit Totwinkelwarner (Blind-Spot Collision Warning, BCW)^A

ab 23.990,00 €

GT LINE

Ausstattunghighlights im Vergleich zu Spirit

- 17-Zoll-Leichtmetallfelgen, Design: „GT Line“
- Aluminium-Sportpedale
- Dachhimmel und Säulenverkleidung in Schwarz
- Einstiegsleisten aus Aluminium
- Frontkollisionswarner (Forward Collision Avoidance Assist, FCA)^A mit Fußgängererkennung
- Heckstoßstange mit Diffusor
- Kühlergrill in Glanzschwarz mit Chromrahmen (matt)
- Lederlenkrad, unten abgeflacht
- Privacy-Verglasung (dunkel getönte Scheiben ab B-Säule)
- Seitenschweller mit silberner Zierleiste
- Sitzbezüge in Stoff-Leder-Kombination (mit hochwertiger Ledernachbildung): Bi-Color-Design in Schwarz und Grau
- Smart-Key und Startknopf
- Supervision-Instrumentenanzeige mit 10,7 cm (4,2 Zoll) Bildschirmdiagonale

ab 25.890,00 €

GT

Ausstattunghighlights im Vergleich zu Spirit

- 18-Zoll-Leichtmetallfelgen, Design: „GT“
- Bremsscheiben vorn in der Dimension 320 x 28 mm
- Dachhimmel und Säulenverkleidung in Schwarz
- Digitales Cockpit, HD-Display mit 31,2 cm (12,3 Zoll) Bildschirmdiagonale
- Duplex-Klappenauspuffanlage
- Einstiegsleisten aus Aluminium
- Frontkollisionswarner (Forward Collision Avoidance Assist, FCA)^A mit Fußgängererkennung
- Frontschürze mit roter Zierleiste
- Heckstoßstange mit Diffusor
- Intelligentes Parksystem (Parking Assist-Perpendicular Reverse, PA-PDR)^A mit Einparkassistent zum Parallel- und Quereinparken sowie Parallelausparken
- Kühlergrill in Glanzschwarz mit roten Wabeneinsätzen und GT-Logo
- Lederlenkrad, unten abgeflacht
- Privacy-Verglasung (dunkel getönte Scheiben ab B-Säule) Radnabenabdeckung in Rot
- Rot lackierte Bremssättel vorn und hinten
- Seitenschweller mit roter Zierleiste
- Smart-Key und Startknopf
- Sportsitze mit Sitzbezügen in Leder-Veloursleder-Kombination: Schwarz mit roter Ziernaht und Stickung „GT“

ab 31.090,00 €

PLATINUM EDITION

Ausstattunghighlights im Vergleich zu Spirit

- 12-Volt-Steckdose im Gepäckraum
- Aluminium-Sportpedale
- Digitales Cockpit, HD-Display mit 31,2 cm (12,3 Zoll) Bildschirmdiagonale
- Fahrersitz elektrisch einstellbar mit Memory-Funktion
- Glasdach mit elektrischem Glasschiebedach (ausstellbar)
- Induktive Ladestation (für Smartphones) in der Mittelkonsole mit Ladeanzeige¹
- Intelligentes Parksystem (Parking Assist-Perpendicular Reverse, PA-PDR)^A mit Einparkassistent zum Parallel- und Quereinparken sowie Parallelausparken
- JBL Premium-Soundsystem mit Subwoofer und Zentrallautsprecher im Armaturenträger
- Kia-Kartennavigation mit 26 cm (10,25 Zoll) Bildschirmdiagonale inkl. 7-Jahre-Kia-Navigationskarten-Update²

- Online-Dienste UVO Connect³ mit Kia Live (Verkehrsinformationen in Echtzeit, Wettervorhersage, lokale Suche, Parkmöglichkeiten) sowie Möglichkeit zum Abruf von Fahrzeuginformationen und Steuern von Fahrzeugfunktionen über die UVO-App
- Privacy-Verglasung (dunkel getönte Scheiben ab B-Säule)
- Sitzbezüge in Leder und hochwertiger Ledernachbildung: Schwarz mit grauer Ziernaht
- Sitzheizung hinten (äußere Sitzplätze)
- Sitzventilation vorn
- Smart-Key und Startknopf
- Verkehrszeichenerkennung für Geschwindigkeitsbegrenzungen (ISLW)^A

ab 31.690,00 €

Kraftstoffverbrauch Kia Ceed 1.0 T-GDI (in l/100 km): innerorts 6,5; außerorts 4,9; kombiniert 5,5. CO₂-Emission kombiniert (g/km): 126; Effizienzklasse: B. 1.6 T-GDI (in l/100 km): innerorts 7,1; außerorts 5,7; kombiniert 6,2. CO₂-Emission kombiniert (g/km): 142; Effizienzklasse: C.

¹ Nur mit kompatiblen Geräten. Bitte wenden Sie sich an Ihren Kia-Vertragshändler für nähere Details.
² Insgesamt sechs Kartenupdates gemäß den jeweils gültigen Bedingungen zum Kia-Navigationskarten-Update. Einzelheiten erfahren Sie bei Ihrem Kia-Vertragshändler.
³ Ein Service der Kia UVO Connected GmbH. Informations- und Steuerungs-Dienst für Ihren Kia; Smartphone mit iOS- oder Android-Betriebssystem und Mobilfunkvertrag mit Datenoption, durch den zusätzliche Kosten entstehen, erforderlich. Einzelheiten zu Funktionsweise und Nutzungsbedingungen erfahren Sie bei Ihrem Kia-Partner und auf kia.com. Die Dienste stehen für eine Laufzeit von sieben Jahren nach Garantiebeginn kostenfrei zur Verfügung und können während der Laufzeit inhaltlichen Änderungen unterliegen.
^A Der Einsatz von Assistenz- und Sicherheitssystemen entbindet nicht von der Pflicht zur ständigen Verkehrsbeobachtung und Fahrzeugkontrolle.

Preise

Motor		Getriebe	Leistung kW (PS)	Verbrauch (l/100 km) ⁴	CO ₂ -Emission ⁴ (g/km)	Effizienz- klasse	Ausstattung	EUR exkl. MwSt. ⁵	EUR inkl. 19% MwSt. ⁵
Benziner*	1.0 T-GDI	Schaltgetriebe	73 (100)	6,5–6,3/4,9–4,5/5,5–5,2	126–118	B	Attract	14.025,21	16.690,00
							Edition 7	15.705,88	18.690,00
							Vision	17.470,59	20.790,00
	1.0 T-GDI	Schaltgetriebe	88 (120)	6,5–6,3/4,9–4,5/5,5–5,2	126–118	B	Edition 7	16.210,08	19.290,00
							Vision	17.974,79	21.390,00
							Spirit	20.159,66	23.990,00
	1.4 T-GDI	Schaltgetriebe	103 (140)	7,5–7,1/5,0–4,9/5,9–5,7	135–130	B	Vision	18.815,13	22.390,00
							Spirit	21.000,00	24.990,00
							GT Line	21.756,30	25.890,00
		Doppelkupplungs- getriebe (DCT7)	103 (140)	6,7–6,6/5,0–4,8/5,7–5,5	129–125	B	Platinum Edition	26.630,25	31.690,00
							Vision	20.159,66	23.990,00
							Spirit	22.680,67	26.990,00
Mild-Hybrid Diesel**	1.6 CRDi Eco- Dynamics+ (48V Mild-Hybrid)	Schaltgetriebe (iMT)	100 (136)	4,2–4,1/3,8–3,6/4,0–3,8	103–98	A+	Vision	21.084,03	25.090,00
							Spirit	23.268,91	27.690,00
							Platinum Edition	28.983,19	34.490,00
		Doppelkupplungs- getriebe (DCT7)	100 (136)	4,2–4,1/3,9–3,7/4,0–3,8	104–99		Vision	22.638,66	26.940,00
							Spirit	24.823,53	29.540,00
							Platinum Edition	30.537,82	36.340,00

* mit OPF = Ottopartikelfilter
** mit SCR = Selective Catalytic Reduction (selektive katalytische Reduktion)
⁴ Werte in l/100 km für innerorts/außerorts/kombiniert bzw. in g/km (kombiniert).
Die Kraftstoffverbrauchs- und CO₂-Emissionswerte wurden nach der neu eingeführten „World Harmonised Light Vehicle Test Procedure“ (WLTP) ermittelt. Um die Vergleichbarkeit mit den nach dem bisherigen Prüfverfahren (NEFZ) gemessenen Fahrzeugen zu wahren, werden die entsprechend den geltenden Vorschriften korreliert zurückgerechneten Werte nach NEFZ-Standard ausgewiesen.
⁵ Unverbindliche Preisempfehlung der Kia Motors Deutschland GmbH, zuzüglich Überführungskosten.

Ausstattung

Sicherheitsausstattung

2 Frontairbags	●	●	●	●	●	●	●
2 Seitenairbags	●	●	●	●	●	●	●
2 Vorhangairbags	●	●	●	●	●	●	●
Aktiver Spurhalteassistent mit korrigierendem Lenkeingriff (Lane Keep Assist, LKA) ^A	●	●	●	●	●	●	●
Aktives Bremslicht (ESS)	●	●	●	●	●	●	●
Antiblockiersystem (ABS) mit elektronischer Bremskraftverteilung	●	●	●	●	●	●	●
Berganfahrhilfe (Hill-Start Assist Control, HAC)	●	●	●	●	●	●	●
Bremsassistent (BAS)	●	●	●	●	●	●	●
Diebstahlwarnanlage	●	●	●	●	●	●	●
Dreipunkt-Sicherheitsgurte an allen Sitzplätzen	●	●	●	●	●	●	●
Drittes Bremslicht (LED) im Heckspoiler	●	●	●	●	●	●	●
Elektronisches Stabilitätsprogramm (ESC) mit Traktionskontrolle (TCS)	●	●	●	●	●	●	●
Frontkollisionswarner (Forward Collision Avoidance Assist, FCA) ^A mit Bremseingriff	●	●	●	–	–	–	–
Frontkollisionswarner (Forward Collision Avoidance Assist, FCA) ^A mit Bremseingriff und Fußgängererkennung	–	–	–	–	●	●	–
Frontkollisionswarner (Forward Collision Avoidance Assist, FCA) ^A mit Bremseingriff, Fußgängererkennung und Warnung durch Lenkradvibration	P4	P4	P4	●	–	–	●
Gurtwarnsystem vorn und hinten	●	●	●	●	●	●	●
ISOFIX-Halterungen an äußeren Rücksitzen	●	●	●	●	●	●	●
Kopfstützen an allen Sitzplätzen höhenverstellbar	●	●	●	●	●	●	●
Querverkehrwarner zur Erkennung von Fahrzeugen im toten Winkel beim Querausparken (Rear Cross Traffic Collision Warning, RCCW) ^A	–	–	–	●	●	●	●
Reifendruckkontrollsystem (Tire Pressure Monitoring System, TPMS)	●	●	●	●	●	●	●
Reifendruckkontrollsystem mit Druckanzeige für jedes Rad im Display des Bordcomputers	–	–	–	P2	P2	●	●
Sicherheitsgurte vorn höhenverstellbar	●	●	●	●	●	●	●

Ausstattung

Sicherheitsausstattung

Müdigkeitswarner (Driver Attention Warning, DAW) ^A	●	●	●	●	●	●	●
Spurwechselassistent mit Totwinkelwarner (Blind Spot Collision Warning, BCW) ^A	–	–	–	●	●	●	●
Verkehrszeichenerkennung für Geschwindigkeitsbegrenzungen (Intelligent Speed Limit Warning, ISLW) ^A	–	–	P10	P10	P10	P10	●
Wegfahrsperre	●	●	●	●	●	●	●

Antrieb/Fahrwerk

Bremsscheiben vorn in der Dimension 280 x 23 mm	●	–	–	–	–	–	–
Bremsscheiben vorn in der Dimension 305 x 23 mm	–	●	●	●	●	–	●
Bremsscheiben vorn in der Dimension 320 x 28 mm	–	–	–	–	–	●	–
15-Zoll-Stahlfelgen mit Radvollabdeckung und Bereifung 195/65 R15	●	–	–	–	–	–	–
16-Zoll-Stahlfelgen mit Radvollabdeckung und Bereifung 205/55 R16	–	●	–	–	–	–	–
16-Zoll-Leichtmetallfelgen und Bereifung 205/55 R16	–	P3	●	–	–	–	–
17-Zoll-Leichtmetallfelgen und Bereifung 225/45 R17	–	–	–	●	–	–	●
17-Zoll-Leichtmetallfelgen und Bereifung 225/45 R17, Design: „GT Line“	–	–	–	–	●	–	–
18-Zoll-Leichtmetallfelgen und Bereifung 225/40 R18, Design: „GT“ (bei P5 nur für DCT)	–	–	–	–	P5	●	–
Drive Mode Select (nur für DCT7 oder GT, serienmäßig bei allen Mild-Hybrid-Modellen)	–	–	●	●	●	●	●
EcoDynamics (Start-Stopp-System ISG)	●	●	●	●	●	●	●
Energie-Regenerationssystem (Alternator Management System, AMS)	●	●	●	●	–	●	–
Radnabenabdeckung in Silber (nur bei 18-Zoll-Leichtmetallfelgen)	–	–	–	–	P5	–	–
Radnabenabdeckung in Rot	–	–	–	–	–	●	–
Reifenreparaturset	●	●	●	●	●	●	●

Außenausstattung

Außenspiegel in Schwarz	●	●	–	–	–	–	–
Außenspiegel in Wagenfarbe	–	P3	●	●	–	–	●
Außenspiegel in Hochglanzschwarz	–	–	–	–	●	●	–
Außenspiegel mit integrierten Blinkern	–	–	–	●	●	●	●
Chromeinfassung Seitenfenster	–	–	●	●	●	●	●
Dachheckspoiler	●	●	●	●	●	●	●
Duplex-Klappenauspuffanlage	–	–	–	–	–	●	–
Frontschürze mit roter Zierleiste	–	–	–	–	–	●	–
Heckstoßstange mit Diffusor	–	–	–	–	●	●	–
Privacy-Verglasung (dunkel getönte Scheiben ab B-Säule)	–	–	–	–	●	●	●
Kühlergrill in Schwarz mit Chromrahmen	●	●	–	–	–	–	–
Kühlergrill in Glanzschwarz mit Chromrahmen (glänzend)	–	–	●	●	–	–	●
Kühlergrill in Glanzschwarz mit Chromrahmen (matt)	–	–	–	–	●	–	–
Kühlergrill in Glanzschwarz mit roten Wabeneinsätzen und GT-Logo	–	–	–	–	–	●	–
Rot lackierte Bremssättel vorn und hinten	–	–	–	–	–	●	–
Seitenschweller mit silberner Zierleiste	–	–	–	–	●	–	–
Seitenschweller mit roter Zierleiste	–	–	–	–	–	●	–
Stoßfänger in Wagenfarbe	●	●	●	●	●	●	●
Türgriffe in Wagenfarbe	●	●	●	●	●	●	●
Wärmeschutzverglasung	●	●	●	●	●	●	●

Innenausstattung

12-Volt-Steckdose im Gepäckraum	–	–	–	P2	P2	●	●
12-Volt-Steckdose in der Zentralkonsole	●	●	●	●	●	●	●
Aluminium-Sportpedale	–	–	–	–	●	●	●
Dachhimmel und Säulenverkleidung in Grau	●	●	●	●	–	–	●
Dachhimmel und Säulenverkleidung in Schwarz	–	–	–	–	●	●	–
Dachkonsole vorn mit Brillenfach	●	●	●	●	●	●	●
Dachkonsole vorn mit Lesespots und zentraler Beleuchtung	●	●	●	●	●	●	●
Dachkonsole vorn mit Lesespots und zentraler Beleuchtung (LED)	–	–	–	P7	P7	P7	●
Einsätze an Armaturenräger, Türverkleidung und Schaltkulisseneinfassung in Glanzschwarz	–	–	●	●	●	●	●
Einstiegsleisten aus Aluminium	–	–	–	–	●	●	–
Fußmattenset	●	●	●	●	●	●	●
Gepäcknetzösen	●	●	●	●	●	●	●
Gepäckraumbeleuchtung	●	●	●	●	●	●	●
Getränkehalter vorn	●	●	●	●	●	●	●
Induktive Ladestation (für Smartphones) in der Mittelkonsole mit Ladeanzeige ¹	–	–	–	P2	P2	●	●
Lederlenkrad	P4	P3/P4	●	●	–	–	●
Lederlenkrad, unten abgeflacht	–	–	–	–	●	●	–

● = Serienausstattung / – = nicht verfügbar / P = Paket (siehe Sonderausstattungen auf Seiten 7 und 8)
¹ Nur mit kompatiblen Geräten. Bitte wenden Sie sich an Ihren Kia-Vertragshändler für nähere Details.
^A Der Einsatz von Assistenz- und Sicherheitssystemen entbindet nicht von der Pflicht zur ständigen Verkehrsbeobachtung und Fahrzeugkontrolle.

Ausstattung

Innenausstattung

	ATTRACT	EDITION 7	VISION	SPIRIT	GT LINE	GT	PLATINUM EDITION
Lederschaltknauf	P4	P3/P4	●	●	●	●	●
Lenkrad beheizbar	–	P3	●	●	●	●	●
Sonnenblenden mit Make-up-Spiegel	●	●	–	–	–	–	–
Sonnenblenden mit Make-up-Spiegel, beleuchtet	–	–	●	●	●	●	●
Tasche an der Lehne von Fahrer- und Beifahrersitz	–	P3	●	●	●	●	●
Türöffner innen in Chromoptik	–	–	●	●	●	●	●
Türverkleidung vorn mit roten Kontrastnähten	–	–	–	–	–	●	–
Variabler Gepäckraumboden	–	●	●	●	●	●	●

Sitze

Fahrer- und Beifahrersitz mit elektrisch einstellbarer Lendenwirbelstütze	–	–	–	●	●	●	●
Fahrersitz höhenverstellbar	●	●	●	●	●	●	●
Beifahrersitz höhenverstellbar	–	–	–	●	●	●	●
Fahrersitz elektrisch einstellbar mit Memory-Funktion	–	–	–	P8	P8	P11	●
Mittelarmlehne vorn mit Ablagefach	●	●	●	●	●	●	●
Mittelarmlehne vorn verschiebbar, bei P4 nur für DCT	–	–	P4	●	●	●	●
Mittelarmlehne hinten mit integrierten Getränkehaltern	–	–	●	●	●	●	●
Rücksitzbank umklappbar im Verhältnis 60:40	●	●	●	●	●	●	●
Sitzbezüge in Stoff: Schwarz	●	●	●	●	–	–	–
Sitzbezüge in Stoff-Leder-Kombination (mit hochwertiger Ledernachbildung): Grau oder Schwarz (GT Line: Bi-Color-Design in Schwarz und Grau)	–	–	–	P8	●	–	–
Sportsitze mit Sitzbezügen in Leder-Veloursleder-Kombination: Schwarz mit grauer Ziernaht	–	–	–	–	P8	–	–
Sportsitze mit Sitzbezügen in Leder-Veloursleder-Kombination: Schwarz mit roter Ziernaht	–	–	–	–	–	●	–
Sitzbezüge in Leder und hochwertiger Ledernachbildung: Schwarz mit grauer Ziernaht	–	–	–	–	–	–	●
Sitzheizung vorn	–	P3	●	●	●	●	●
Sitzheizung hinten (äußere Sitzplätze)	–	–	–	P8	P8	P11	●
Sitzventilation vorn	–	–	–	–	–	–	●

Audio/Navigation

2 Frontlautsprecher	●	●	●	●	●	●	●
2 Hecklautsprecher	●	●	●	●	●	●	●
2 Hochtöner vorn	●	●	●	●	●	●	●
USB-Schnittstelle¹	●	●	●	●	●	●	●
Bluetooth® Freisprecheinrichtung¹	●	●	●	●	●	●	●
Dachantenne im Sharkfin-Design	–	P3	●	●	●	●	●
Digitaler Radioempfang (DAB+)	–	–	P10	●	●	●	●
Kia-Radio, LCD-Display mit 12,7 cm (5 Zoll) Bildschirmdiagonale	●	●	–	–	–	–	–
Kia-Radio, Touchscreen mit 20,2 cm (8 Zoll) Bildschirmdiagonale	–	P3	●	●	●	●	–
Kia-Kartennavigation mit 26 cm (10,25 Zoll) Bildschirmdiagonale inkl. 7-Jahre-Kia-Navigationskarten-Update²	–	–	P10	P10	P10	P10	●
JBL Premium-Soundsystem mit Subwoofer und Zentrallautsprecher im Armaturenträger	–	–	–	P10	P10	P10	●
Multifunktionslenkrad	●	●	●	●	●	●	●
Online-Dienste UVO Connect³ mit Kia Live (Verkehrsinformationen in Echtzeit, Wettervorhersage, lokale Suche, Parkmöglichkeiten) sowie Möglichkeit zum Abruf von Fahrzeuginformationen und Steuern von Fahrzeugfunktionen über die UVO-App	–	–	P10	P10	P10	P10	●
Smartphone-Schnittstelle Android Auto™ und Apple CarPlay™ mit Sprachsteuerung¹	–	P3	●	●	●	●	●

Funktions-/Komfortausstattung

Abbiegelicht, statisch	–	P3	●	●	–	–	●
Außenspiegel elektrisch einstellbar	●	●	●	●	●	●	●
Außenspiegel beheizbar	–	P3	●	●	●	●	●
Außenspiegel elektrisch anklappbar	–	–	–	●	●	●	●
Bordcomputer	●	●	●	●	●	●	●
Dämmerungssensor	●	●	●	●	●	●	●
Digitales Cockpit, HD-Display mit 31,2 cm (12,3 Zoll) Bildschirmdiagonale	–	–	–	–	P2	●	●
Elektrische Fensterheber vorn und hinten	●	●	●	●	●	●	●
Elektrische Fensterheber mit Öffnungs-/Schließautomatik und Einklemmschutz vorn	–	P3	●	●	●	●	●
Elektrische Fensterheber mit Öffnungs-/Schließautomatik und Einklemmschutz hinten	–	–	–	P8	P8	●	●
Fernlichtassistent (High Beam Assist, HBA)	●	●	●	●	●	●	●
Frontscheinwerfer (Halogen)	●	●	●	–	–	–	–
Frontscheinwerfer (LED)	–	–	–	●	●	●	●
Geschwindigkeitsregelanlage inkl. Geschwindigkeitsbegrenzer ^A	●	●	●	●	●	●	●

Kraftstoffverbrauch Kia Ceed 1.0 T-GDI (in l/100 km): innerorts 6,5; außerorts 4,9; kombiniert 5,5. CO₂-Emission kombiniert (g/km): 126; Effizienzklasse: B.
1.6 T-GDI (in l/100 km): innerorts 7,1; außerorts 5,7; kombiniert 6,2. CO₂-Emission kombiniert (g/km): 142; Effizienzklasse: C.

Ausstattung

Funktions-/Komfortausstattung

Geschwindigkeitsregelanlage, adaptiv, inkl. Stop&Go-Funktion (Smart Cruise Control, SCC mit S&G) ^A , nur für DCT	–	–	P4	●	●	●	●
Glasdach mit elektrischem Glasschiebedach (ausstellbar)	–	–	–	P7	P7	P7	●
Heckscheibenheizung	●	●	●	●	●	●	●
Heckscheibenwischer	●	●	●	●	●	●	●
Innenrückspiegel selbstabblendend	–	–	P11	●	●	●	●
Instrumentenanzeige mit 8,9 cm (3,5 Zoll) Bildschirmdiagonale	●	●	●	●	–	–	–
Intelligentes Parksystem (Parking Assist-Perpendicular Reverse, PA-PDR) ^A mit Einparkassistent zum Parallel- und Quereinparken sowie Parallelausparken	–	–	–	P2	P2	●	●
Klimaanlage, manuell	P1	●	●	–	–	–	–
Klimaautomatik, zwei Zonen, mit Antibeschlagsensor	–	–	P11	●	●	●	●
LED-Rückleuchten	–	–	–	●	●	●	●
LED-Tagfahrlicht vorn	●	●	●	●	●	●	●
LED-Tagfahrlicht hinten	–	–	●	●	●	●	●
Lüftungsdüsen hinten	●	●	●	●	●	●	●
Nebelscheinwerfer	–	P3	●	●	●	–	●
Parkbremse, elektronisch, mit Auto-Hold-Funktion, bei P4 nur für DCT	–	–	P4	●	●	●	●
Parksensoren ^A vorn (PDW)	–	–	–	P2	P2	●	●
Parksensoren ^A hinten (PDW)	–	P3	●	●	●	●	●
Regensensor	–	–	P11	●	●	●	●
Rückfahrkamera ^A (Übertragung auf Multimediabildschirm)	–	P3	●	●	●	●	●
Schaltwippen am Lenkrad (nur für DCT)	–	–	–	–	●	●	–
Servolenkung, elektronisch unterstützt	●	●	●	●	●	●	●
Smart-Key und Startknopf	–	–	–	P2	●	●	●
Stauassistent (Lane Follow Assist, LFA) ^A , nur für DCT	–	–	–	P2	P2	●	●
Supervision-Instrumentenanzeige mit 10,7 cm (4,2 Zoll) Bildschirmdiagonale	–	–	–	P2	●	–	–
Wischwasserdüsen beheizbar	–	–	–	P2	P2	●	●
Zentralverriegelung mit Funkfernbedienung	●	●	●	●	●	●	●

Sonderausstattung (alle Preise in Euro)

P1 – Manuelle Klimaanlage	990,00	–	–	–	–	–	–
P2 – Technologie-Paket (für Schaltgetriebe, nur i. V. m. P10): Instrumentenanzeige mit 10,7 cm (4,2 Zoll) Bildschirmdiagonale; Intelligentes Parksystem (Parking Assist-Perpendicular Reverse, PA-PDR) ^A mit Einparkassistent zum Parallel- und Quereinparken sowie Parallelausparken; 12-Volt-Steckdose im Gepäckraum; Induktive Ladestation (für Smartphones) in der Mittelkonsole mit Ladeanzeige¹; Smart-Key und Startknopf; Parksensoren ^A vorn (PDW)	–	–	–	690,00	–	–	–
P2 – Technologie-Paket (für DCT-Getriebe, nur i. V. m. P10): Instrumentenanzeige mit 10,7 cm (4,2 Zoll) Bildschirmdiagonale; Intelligentes Parksystem (Parking Assist-Perpendicular Reverse, PA-PDR) ^A mit Einparkassistent zum Parallel- und Quereinparken sowie Parallelausparken; 12-Volt-Steckdose im Gepäckraum; Induktive Ladestation (für Smartphones) in der Mittelkonsole mit Ladeanzeige¹; Smart-Key und Startknopf; Stauassistent (Lane Follow Assist, LFA) ^A ; Parksensoren ^A vorn (PDW)	–	–	–	1.090,00	–	–	–
P2 – Technologie-Paket (für Schaltgetriebe, nur i. V. m. P10): Digitales Cockpit, HD-Display mit 31,2 cm (12,3 Zoll) Bildschirmdiagonale; Intelligentes Parksystem (Parking Assist-Perpendicular Reverse, PA-PDR) ^A mit Einparkassistent zum Parallel- und Quereinparken sowie Parallelausparken; 12-Volt-Steckdose im Gepäckraum; Induktive Ladestation (für Smartphones) in der Mittelkonsole mit Ladeanzeige¹; Wischwasserdüsen beheizbar; Parksensoren ^A vorn (PDW)	–	–	–	–	1.090,00	–	–
P2 – Technologie-Paket (für DCT-Getriebe, nur i. V. m. P10): Digitales Cockpit, HD-Display mit 31,2 cm (12,3 Zoll) Bildschirmdiagonale; Intelligentes Parksystem (Parking Assist-Perpendicular Reverse, PA-PDR) ^A mit Einparkassistent zum Parallel- und Quereinparken sowie Parallelausparken; 12-Volt-Steckdose im Gepäckraum; Induktive Ladestation (für Smartphones) in der Mittelkonsole mit Ladeanzeige¹; Stauassistent (Lane Follow Assist, LFA) ^A ; Wischwasserdüsen beheizbar; Parksensoren ^A vorn (PDW)	–	–	–	–	1.490,00	–	–
P3 – Emotion-Paket: 16-Zoll-Leichtmetallfelgen; Nebelscheinwerfer; Abbiegelicht, statisch; Außenspiegel in Wagenfarbe; Außenspiegel beheizbar; Sitzheizung vorn; Fensterheber vorn mit Öffnungs-/Schließautomatik und Einklemmschutz; beheizbares Lederlenkrad; Lederschaltknauf; Kia-Radio mit Touchscreen mit 20,2 cm (8 Zoll) Bildschirmdiagonale; Sprachsteuerung über Android/Apple-Smartphone¹; Parksensoren ^A hinten (PDW); Rückfahrkamera ^A (Übertragung auf Multimediabildschirm)	–	1.290,00	–	–	–	–	–
P4 – Advanced-Driving-Assistance-Paket: Frontkollisionswarner (Forward Collision Avoidance Assist, FCA) ^A mit Fußgängererkennung und Warnung durch Lenkradvibration; Lederlenkrad; Lederschaltknauf	390,00		–	–	–	–	–
P4 – Advanced-Driving-Assistance-Paket (bei Edition 7 nur in Verbindung mit P3): Frontkollisionswarner (Forward Collision Avoidance Assist, FCA) ^A mit Fußgängererkennung und Warnung durch Lenkradvibration	–	290,00		–	–	–	–

● = Serienausstattung / – = nicht verfügbar / P = Paket (siehe Sonderausstattungen auf Seiten 7 und 8)
¹ Nur mit kompatiblen Geräten. Bitte wenden Sie sich an Ihren Kia-Vertragshändler für nähere Details.
² Insgesamt sechs Kartenupdates gemäß den jeweils gültigen Bedingungen zum Kia-Navigationskarten-Update. Einzelheiten erfahren Sie bei Ihrem Kia-Vertragshändler.
³ Ein Service der Kia UVO Connected GmbH. Informations- und Steuerungs-Dienst für Ihren Kia; Smartphone mit iOS- oder Android-Betriebssystem und Mobilfunkvertrag mit Datenoption, durch den zusätzliche Kosten entstehen, erforderlich. Einzelheiten zu Funktionsweise und Nutzungsbedingungen erfahren Sie bei Ihrem Kia-Partner und auf kia.com. Die Dienste stehen für eine Laufzeit von sieben Jahren nach Garantiebeginn kostenfrei zur Verfügung und können während der Laufzeit inhaltlichen Änderungen unterliegen.
^A Der Einsatz von Assistenz- und Sicherheitssystemen entbindet nicht von der Pflicht zur ständigen Verkehrsbeobachtung und Fahrzeugkontrolle.

Ausstattung

Sonderausstattung (alle Preise in Euro)

	ATTRACT	EDITION 7	VISION	SPIRIT	GT LINE	GT	PLATINUM EDITION
P4 – Advanced-Driving-Assistance-Paket (nur für DCT7): Frontkollisionswarner (Forward Collision Avoidance Assist, FCA) ¹ mit Fußgängererkennung und Warnung durch Lenkradvibration; Geschwindigkeitsregelanlage ² , adaptiv, inkl. Stop&Go-Funktion (Smart Cruise Control, SCC mit S&G) ³ ; elektronische Parkbremse; Mittelarmlehne vorn verschiebbar und mit Ablagefach	–	–	790,00	–	–	–	–
P5 – Performance-Paket (nur i. V. m. P10, nur für DCT7): 18-Zoll-Leichtmetallfelgen und Bereifung 225/40 R18, Design: „GT“	–	–	–	–	490,00	–	–
P7 – Glasdach (nur i. V. m. P10): Glasdach mit elektrischem Glasschiebedach (ausstellbar); Dachkonsole vorn mit Lesespots und zentraler Beleuchtung (LED)	–	–	–	990,00			–
P8 – Leder-Paket (nur i. V. m. P10 und P2): Sitzbezüge in Stoff-Leder-Kombination (mit hochwertiger Ledernachbildung): Grau oder Schwarz; Fahrersitz elektrisch einstellbar mit Memory-Funktion; Sitzheizung hinten (äußere Sitzplätze); elektrische Fensterheber mit Öffnungs-/Schließautomatik und Einklemmschutz hinten	–	–	–	890,00	–	–	–
P8 – Leder-Paket (nur i. V. m. P10): Sportsitze mit Sitzbezügen in Leder-Veloursleder-Kombination: Schwarz mit grauer Ziernaht; Fahrersitz elektrisch einstellbar mit Memory-Funktion; Sitzheizung hinten (äußere Sitzplätze); elektrische Fensterheber mit Öffnungs-/Schließautomatik und Einklemmschutz hinten	–	–	–	–	1.490,00	–	–
P10 – Navigations-Paket (nur i. V. m. P11): Kia-Kartennavigation mit 26 cm (10,25 Zoll) Bildschirmdiagonale inkl. 7-Jahre-Kia-Navigationskarten-Update ⁴ ; digitaler Radioempfang DAB+; Verkehrszeichenerkennung für Geschwindigkeitsbegrenzungen (ISLW); Online-Dienste UVO Connect ³ mit Kia Live (Verkehrsinformationen in Echtzeit, Wettervorhersage, lokale Suche, Parkmöglichkeiten) sowie Möglichkeit zum Abruf von Fahrzeuginformationen und Steuern von Fahrzeugfunktionen über die UVO-App	–	–	1.290,00	–	–	–	–
P10 – Navigations-Paket: Kia-Kartennavigation mit 26 cm (10,25 Zoll) Bildschirmdiagonale inkl. 7-Jahre-Kia-Navigationskarten-Update ⁴ , Verkehrszeichenerkennung für Geschwindigkeitsbegrenzungen (ISLW); JBL Premium-Soundsystem mit Subwoofer und Zentrallautsprecher im Armaturenräger; Online-Dienste UVO Connect ³ mit Kia Live (Verkehrsinformationen in Echtzeit, Wettervorhersage, lokale Suche, Parkmöglichkeiten) sowie Möglichkeit zum Abruf von Fahrzeuginformationen und Steuern von Fahrzeugfunktionen über die UVO-App	–	–	–	1.290,00			–
P11 – Komfort-Paket: Klimaautomatik, zwei Zonen, mit Antibeschlagsensor; Innenrückspiegel selbstabblendend; Regensensor	–	–	690,00	–	–	–	–
P11 – Komfort-Paket (nur i. V. m. P10): Fahrersitz elektrisch einstellbar mit Memory-Funktion; Sitzheizung hinten (äußere Sitzplätze)	–	–	–	–	–	690,00	–
Kia-Premium-Endstufe⁶: externe Endstufe, nicht in Verbindung mit JBL Soundsystem	299,00						–
Kia-Premium-Soundsystem mit Subwoofer⁶: externe Endstufe, nicht in Verbindung mit JBL Soundsystem und Mild-Hybrid	539,00						–
Türprojektoren GT Line / GT⁶: Einstiegsbeleuchtung in LED-Technologie, eingelassen in den Seitentüren, inkl. Einbau	–	–	–	–	120,00		–
Edelstahl-Sportabgasanlage (für 1.4 T-GDI)⁶: Zwei Endrohrausgänge passend für die GT Line Heckschürze	–	–	–	–	1.099,00	–	–
Performance-Abgasanlage mit Klappensteuerung⁶ (für 1.4 T-GDI): Zwei Endrohrausgänge passend für die GT Line Heckschürze	–	–	–	–	1.899,00	–	–
Edelstahl-Sportabgasanlage mit Diffusor (für 1.0 & 1.4 T-GDI)⁶: Endrohr links und rechts jeweils einflutig	1.199,00				–	–	1.199,00
Kia Protection Plus⁶: Hochwertige Zusatzkonservierung für Motorraum und Fahrzeugunterboden	125,00						
Vorbereitung für abnehmbare Anhängerkupplung⁶: E-Satz und Karosseriebearbeitung durchgeführt, zusätzliche Kosten für Verbau des Kupplungsträgers entstehen	630,00						

Außenfarben (nur eine Farbe wählbar, alle Preise in Euro)

Carraraweiß (WD)	●	–
Infrarot Met. (AA9)	620,00	●
Pentametal Met. (H8G)	620,00	●
Orange Fusion Met. (RNG)	–	620,00
Lunarsilber Met. (CSS)	620,00	●
Sparklingsilber Met. (KCS)	620,00	●
Zilinaschwarz Met. (1K)	620,00	●
Blue Flame Met. (B3L)	620,00	●
Deluxeweiß Met. (HW2)	–	820,00
		200,00

● = Serienausstattung / – = nicht verfügbar / P = Paket (siehe Sonderausstattungen auf Seiten 7 und 8)

¹ Nur mit kompatiblen Geräten. Bitte wenden Sie sich an Ihren Kia-Vertragshändler für nähere Details.

² Insgesamt sechs Kartenupdates gemäß den jeweils gültigen Bedingungen zum Kia-Navigationskarten-Update. Einzelheiten erfahren Sie bei Ihrem Kia-Vertragshändler.

³ Ein Service der Kia UVO Connected GmbH. Informations- und Steuerungs-Dienst für Ihren Kia; Smartphone mit iOS- oder Android-Betriebssystem und Mobilfunkvertrag mit Datenoption, durch den zusätzliche Kosten entstehen, erforderlich. Einzelheiten zu Funktionsweise und Nutzungsbedingungen erfahren Sie bei Ihrem Kia-Partner und auf kia.com. Die Dienste stehen für eine Laufzeit von sieben Jahren nach Garantiebeginn kostenfrei zur Verfügung und können während der Laufzeit inhaltlichen Änderungen unterliegen.

⁶ Abweichende Garantielaufzeit. Weitere Informationen erhalten Sie bei Ihrem Kia-Vertragshändler.

^A Der Einsatz von Assistenz- und Sicherheitssystemen entbindet nicht von der Pflicht zur ständigen Verkehrsbeobachtung und Fahrzeugkontrolle.

Außenfarben und Felgen



Blue Flame Metallic (B3L)



Lunarsilber Metallic (CSS)



Infrarot Metallic (AA9)



Zilinaschwarz Metallic (1K)



Pentametal Metallic (H8G)



Sparklingsilber Metallic (KCS)



Carraraweiß (WD)
nicht für GT



Deluxeweiß Metallic (HW2)
ab Spirit



Orange Fusion (RNG)
exklusiv für GT Line und GT

Bei einigen unserer modernen Metallicfarben werden bewusst unterschiedliche Farbpigmente verwendet. Dadurch können unter bestimmten Lichtverhältnissen, z.B. direktes Sonnenlicht, attraktive Farbeffekte erzielt werden. Zum Teil kann die Farbe changieren, z. B. von Schwarz zu Dunkelblau. Bei den hier abgebildeten Farbdarstellungen kann es aufgrund der Drucktechnik zu Abweichungen zu den Originalfarben kommen. Weitere Informationen zu den Farbeffekten und Grundfarben gibt Ihnen gerne Ihr Kia-Vertragshändler. Metalliclackierungen sind aufpreispflichtig.

Detaillierte Informationen zum Kia Ceed finden Sie unter www.kia.com/de/broschuere. Dort können Sie sich auch die komplette Modellbroschüre herunterladen.



15-Zoll-Stahlfelgen mit Radvollabdeckung (Serie für Attract)



16-Zoll-Stahlfelgen mit Radvollabdeckung (Serie für Edition 7)



16-Zoll-Leichtmetallfelgen (Serie für Vision, optional für Edition 7)



17-Zoll-Leichtmetallfelgen (Serie ab Spirit)



17-Zoll-Leichtmetallfelgen (Serie für GT Line)



18-Zoll-Leichtmetallfelgen (optional für GT Line DCT)



18-Zoll-Leichtmetallfelgen (Serie für GT)

Abbildungen zeigen kostenpflichtige Sonderausstattung.

Kraftstoffverbrauch Kia Ceed 1.0 T-GDI (in l/100 km): innerorts 6,5; außerorts 4,9; kombiniert 5,5. CO₂-Emission kombiniert (g/km): 126; Effizienzklasse: B.
1.4 T-GDI (in l/100 km): innerorts 7,5; außerorts 5,0; kombiniert 5,9. CO₂-Emission kombiniert (g/km): 135; Effizienzklasse: B.
1.6 T-GDI (in l/100 km): innerorts 7,1; außerorts 5,7; kombiniert 6,2. CO₂-Emission kombiniert (g/km): 142; Effizienzklasse: C.

Assistenzsysteme

Der Kia Ceed bietet mit seinen hoch entwickelten Technologien und intelligenten Assistenzsystemen^A eine umfangreiche Sicherheitsausstattung auf hohem Niveau.



Frontkollisionsswarner^A

Der serienmäßige Frontkollisionsswarner (Forward Collision-Avoidance Assist, FCA) erkennt Fahrzeuge auf der Fahrbahn und je nach Ausführung auch Fußgänger*. Das System ermittelt mit einer Kamera und mit Radarsensoren die Entfernung und Geschwindigkeit der Objekte. Droht eine Kollision, warnt es den Fahrer – bei den Ausführungen mit Fußgängererkennung* auch durch Lenkradvibration. Falls keine Reaktion erfolgt, löst der Frontkollisionsswarner eigenständig eine Notbremsung aus.

Müdigkeitsswarner^A

Der serienmäßige Müdigkeitsswarner (Driver Attention Warning, DAW) analysiert ständig verschiedene Fahrzeugparameter wie die Betätigung von Lenkrad und Blinker, die Beschleunigungsmuster und die Gesamtdauer der Fahrzeit. Erkennt das System beim Fahrer Zeichen von Erschöpfung, weist es ihn durch einen Warnton und eine Anzeige in der Instrumenteneinheit darauf hin.



Intelligentes Parksystem^{A+}

Das Intelligente Parksystem (Parking Assist-Perpendicular Reverse, PA-PDR) macht das Parken zu einer sehr entspannten Angelegenheit. Das System ermöglicht das Parallel- und Quereinparken und übernimmt in Längsrichtung auch das Ausparken. Der Fahrer muss nur noch Gas geben, bremsen und schalten.

Adaptive Geschwindigkeitsregelanlage^A inkl. Stop&Go-Funktion^{A+}

Per Kamera und Radar misst die adaptive Geschwindigkeitsregelanlage (Smart Cruise Control, SCC) die Distanz zum vorausfahrenden Fahrzeug sowie dessen Geschwindigkeit. Wird der festgelegte Sicherheitsabstand unterschritten, bremst das System den Kia Ceed ab, wenn nötig bis zum Stillstand. Die Stop&Go-Funktion erweist sich besonders in stockendem Verkehr als hilfreich. Sobald die Verkehrssituation es zulässt, wird das Fahrzeug wieder auf die eingestellte Geschwindigkeit beschleunigt. Das System ist nur in Verbindung mit Doppelkupplungsgetriebe erhältlich.



Stauassistent^{A+}

Mit dem Stauassistenten (Lane Follow Assist, LFA), der für die Ausführungen mit Doppelkupplungsgetriebe erhältlich ist, macht der neue Kia Ceed einen großen Schritt in Richtung teilautonomes Fahren. Das System ermittelt mithilfe von Sensoren den Sicherheitsabstand zum vorausfahrenden Fahrzeug und übernimmt das Beschleunigen, Bremsen und Lenken. Zudem erkennt es die Fahrbahnmarkierungen und hält den Kia Ceed dadurch mittig in seiner Fahrspur. Der Stauassistent arbeitet bei Geschwindigkeiten von 0 bis 180 km/h.

Fernlichtassistent^A

Der serienmäßige Fernlichtassistent (High Beam Assist, HBA) erkennt bei Dunkelheit mithilfe der Frontkamera entgegenkommende und vorausfahrende Fahrzeuge. Das System blendet dann automatisch ab – und wieder auf, sobald die Verkehrssituation es zulässt.

Querverkehrswarner^{A+}

Beim Zurücksetzen aus Parklücken oder Einfahrten überwacht der Querverkehrswarner (Rear Cross Traffic Collision Warning, RCCW) die toten Winkel und warnt den Fahrer vor Fahrzeugen, die seinen Weg kreuzen.



Spurwechselassistent^{A+}

Der Spurwechselassistent mit Totwinkelwarner (Blind-Spot Collision Warning, BCW) überwacht mit Radarsensoren den Raum seitlich hinter dem Kia Ceed. Entdeckt der Assistent in diesen toten Winkeln ein herannahendes Fahrzeug, warnt er den Fahrer durch optische Hinweise im Außenspiegel vor einem Fahrspurwechsel.

Verkehrszeichenerkennung^{A+}

Die Verkehrszeichenerkennung für Geschwindigkeitsbegrenzungen (Intelligent Speed Limit Warning, ISLW) erkennt per Kamera Schilder mit Tempolimits und Überholverboten und zeigt diese Informationen in der Instrumenteneinheit und auf dem Bildschirm des Navigationssystems* an.

Aktiver Spurhalteassistent^A

Der serienmäßige aktive Spurhalteassistent mit korrigierendem Lenkeingriff (Lane Keeping Assist, LKA) registriert per Kamera, ob der Kia Ceed unbeabsichtigt seine Fahrspur verlässt. Ist das der Fall, weist das System den Fahrer darauf hin und lenkt gleichzeitig geringfügig gegen, um das Fahrzeug in der Spur zu halten.

Abbildungen zeigen kostenpflichtige Sonderausstattung.

^A Der Einsatz von Assistenz- und Sicherheitssystemen entbindet nicht von der Pflicht zur ständigen Verkehrsbeobachtung und Fahrzeugkontrolle.

⁺ Je nach gewählter Ausstattungslinie teilweise nicht verfügbar, gegen Aufpreis erhältlich oder serienmäßig.

Innenraumvarianten

Der Innenraum des Kia Ceed besticht durch stilvolle Gestaltung und hochwertige Materialien. Ausstattungsabhängig präsentieren sich die Sitze mit schwarzen Stoffbezügen in zwei Varianten, Sitzbezügen in Kombination aus Stoff und hochwertiger Ledernachbildung in Schwarz oder Grau sowie schwarzen Lederbezügen in Verbindung mit hochwertiger Ledernachbildung.



Technische Daten

Motor Getriebe	1.0 T-GDI 100	1.0 T-GDI 120	1.4 T-GDI		1.6 CRDI 136 48V		1.6 T-GDI
	Manuell	Manuell	Manuell	Automatik	Manuell	Automatik	Automatik

Kraftstoffverbrauch (in l/100 km)

Innerorts:	6,5–6,3	6,5–6,3	7,5–7,1	6,7–6,6	4,2–4,1	4,2–4,1	7,1
Außerorts:	4,9–4,5	4,9–4,5	5,0–4,9	5,0–4,8	3,8–3,6	3,9–3,7	5,7
Kombiniert:	5,5–5,2	5,5–5,2	5,9–5,7	5,7–5,5	4,0–3,8	4,0–3,8	6,2
CO ₂ -Emission kombiniert (in g/km):	126–118	126–118	135–130	129–125	103–98	104–99	142
Effizienzklasse:	B	B	B	B	A+	A+	C

Motordaten

Anzahl Zylinder, Anordnung:	3, Reihe	3, Reihe	4, Reihe	4, Reihe		4, Reihe
Verdichtungsverhältnis:	10:1	10:1	10:1	15,9:1		9,5:1
Anzahl der Ventile pro Zylinder:	4	4	4	4		4
Bohrung x Hub (in mm):	71,0 x 84,0	71,0 x 84,0	71,6 x 84,0	77 x 85,8		77,0 x 85,4
Hubraum (cm³):	998	998	1.353	1.598		1.591
Max. Leistung (kW/PS bei min⁻¹):	74/100 bei 4.500	88/120 bei 6.000	103/140 bei 6.000	100/136 bei 4.000		150/204 bei 6.000
Max. Drehmoment (Nm bei min⁻¹):	172 bei 1.500–4.000	172 bei 1.500–4.000	242 bei 1.500–3.200	280 bei 1.500–3.000	320 bei 2.000–2.250	265 bei 1.500–4.500
Ventilsteuerung:	2 obenliegende Nockenwellen mit dualer variabler Ventilsteuerung			2 obenliegende Nockenwellen		2 obenliegende Nockenwellen mit dualer variabler Ventilsteuerung
Kraftstoffart:	Super (95 Oktan)			Diesel		Super (95 Oktan)
Tankvolumen (Füllmenge in Liter):	50			50		50
Volumen Harnstofftank (Füllmenge in Liter):	–			12		–
Motoraufladung:	Single-Scroll-Turbolader mit Wastegate			Turbolader mit variabler Geometrie und Intercooler		Twin-Scroll- Turbolader
Einspritzung:	Direkteinspritzung			Common-Rail-System		Direkteinspritzung
Abgasreinigung:	geregelter 3-Wege-Katalysator + Ottopartikelfilter (OPF)			Dieselpartikelfilter, NOx- Speicherkatalysator, selektive katalytische Reduktion (SCR)		geregelter 3-Wege- Katalysator + Ottopartikelfilter (OPF)
Schadstoffklasse:	6d-Temp					

Getriebeart

Antriebsart:	Manuell (6-Gang)	Manuell (6-Gang)	Manuell (6-Gang)	Automatik (7-Stufen)	Manuell (6-Gang)	Automatik (7-Stufen)	Automatik (7-Stufen)
Kupplung:	Einscheiben- Trockenkupplung	Einscheiben- Trockenkupplung	Einscheiben- Trockenkupplung	Doppelkupplungs- getriebe	Einscheiben- Trockenkupplung	Doppelkupplungs- getriebe	Doppelkupplungs- getriebe

Getriebeübersetzung

1. Gang:	3,615	3,615	3,615	3,929	3,636	3,786	3,643
2. Gang:	1,955	1,955	1,962	2,318	1,962	2,261	2,174
3. Gang:	1,286	1,286	1,257	2,043	1,189	1,957	1,826
4. Gang:	0,971	0,971	0,951	1,070	0,844	1,023	1,024
5. Gang:	0,774	0,774	0,778	0,822	0,702	0,778	0,809
6. Gang:	0,639	0,639	0,633	0,884	0,596	0,837	0,854
7. Gang:	–	–	–	0,721	–	0,681	0,717
Rückwärtsgang:	3,700	3,700	3,583	5,304	3,583	5,074	4,696
Achsantrieb:	4,267	4,267	4,188	4,294 (Gang 1, 2, 4, 5) 3,174 (Gang 3, 6, 7, R)	3,706	4,176 (Gang 1, 2, 4, 5) 3,087 (Gang 3, 6, 7, R)	4,643 (Gang 1, 2, 4, 5) 3,611 (Gang 3, 6, 7, R)

Technische Daten

Motor	1.0 T-GDI 100	1.0 T-GDI 120	1.4 T-GDI		1.6 CRDI 136 48V		1.6 T-GDI
Getriebe	Manuell	Manuell	Manuell	Automatik	Manuell	Automatik	Automatik

Räder (ausstattungsabhängig)

Felgen:	6,0Jx15 ET46 (Stahl); 6,5Jx16 ET50 (Stahl); 6,5Jx16 ET50 (Leichtmetall); 7,0Jx17 ET53 (Leichtmetall); 7,5Jx18 ET55 (Leichtmetall, mit P5, nicht für 48 V)	7,5Jx18 ET55
Reifengröße:	195/65 R15 91H; 205/55 R16 91H; 225/45 R17 91 V/W; 225/40 ZR18 92Y (mit P5, nicht für 48 V)	225/40 ZR18 92Y

Lenkanlage

Lenkung:	elektronisch unterstützte Lenkung
Lenkgetriebe:	Zahnstangenlenkung
Lenkradumdrehungen:	2,44
Wendekreis (in m):	10,6

Fahrwerk

Vorn:	MacPherson-Federbeine mit Gasdruckstoßdämpfern
Hinten:	Mehrlenkerhinterachse mit Stabilisatoren

Bremsen

Bremssystem:	2-Kreis-Bremsanlage, hydraulisch unterstützt		
Bremsunterstützung:	4-Kanal-, 4-Sensoren-ABS mit EBD, BAS und ESC		
Vorn:	Scheibenbremsen innenbelüftet		
Durchmesser (in mm):	280 x 23 (bei Stahlfelgen 15"); 305 x 25 (ab 16")		320 x 28
Hinten:	Scheibenbremsen		
Durchmesser (in mm):	272 x 10/284 x 10 (bei elektronischer Parkbremse)		

Karosserieabmessungen

Bauart:	Pkw		
Anzahl der Sitze:	5		
Anzahl der Türen:	5		
Länge; Breite (ohne Außen-spiegel); Höhe (in mm):	4.310 (4.325 für GT/GT Line); 1.800; 1.447 (1.442 für GT/GT Line)		
Radstand (in mm):	2.650		
Spurweite, vorn/hinten (in mm):	1.573/1.581 (6,0x15) 1.565/1.573 (6,5x16) 1.559/1.567 (7x17) 1.555/1.563 (7,5Jx18), nicht für 48 V	1.555/1.563	

Gewichte (ausstattungsabhängig, in kg)

EG-Leergewicht* Minimum:	1.297	1.297	1.315 (1.333 GT Line)	1.345 (1.363 GT Line)	1.415	1.445	1.413
EG-Leergewicht* Maximum:	1.427	1.427	1.455	1.487 (1.497 GT Line)	1.536	1.564	1.513
Zulässiges Gesamtgewicht:	1.800	1.800	1.820	1.850	1.890	1.920	1.870
Zuladung maximal:	503	503	505 (487 GT Line)	505 (487 GT Line)	475	475	457
Achslast maximal vorn/hinten:	1.050/950	1.050/950	1.050/950	1.050/950	1.050/950	1.050/950	1.050/950

Zulässige Anhängelast in kg bei 12 % Steigung

Gebremst:	1.200	1.200	1.410	1.410	1.500	1.500	1.410
Ungebremst:	600	600	600	600	650	650	600
Zulässige Stützlast:	75	75	75	75	75	75	75
Dachlast:	80	80	80	80	80	80	80

Laderaumvolumen (in Liter nach VDA)

Minimum / Maximum:	395/1.291 (bei Mild-Hybrid 357/1.253)
--------------------	---------------------------------------

Technische Daten

Motor	1.0 T-GDI 100	1.0 T-GDI 120	1.4 T-GDI		1.6 CRDI 136 48V		1.6 T-GDI
Getriebe	Manuell	Manuell	Manuell	Automatik	Manuell	Automatik	Automatik

Fahrleistungen

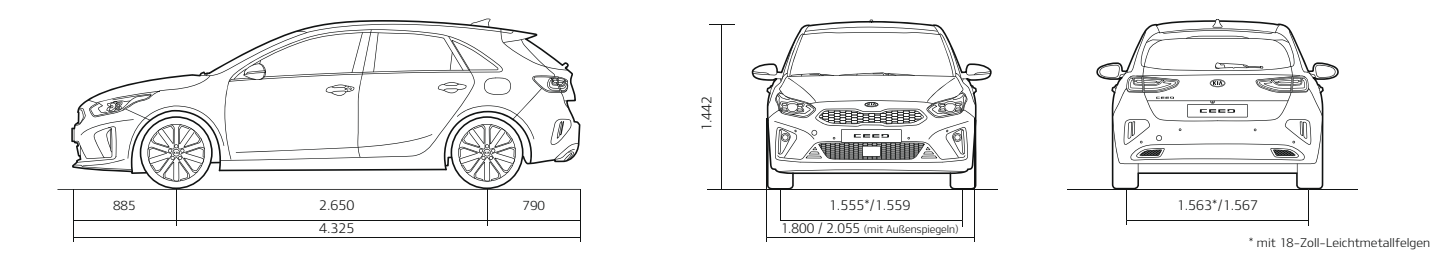
Höchstgeschwindigkeit (km/h):	183	190	210	205	200	200	225
Beschleunigung 0–100 km/h in Sek.:	11,8	11,1	8,9	9,2	10,2	9,9	7,4
Vorbeifahrgeräusch (dB A):	70	70	72	71	72	69	70

Kraftstoffverbrauch (in l/100 km)

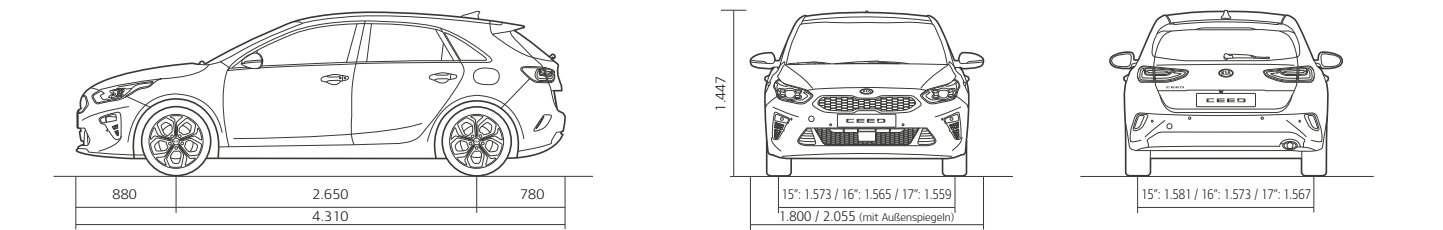
Innerorts:	6,5–6,3	6,5–6,3	7,5–7,1	6,7–6,6	4,2–4,1	4,2–4,1	7,1
Außerorts:	4,9–4,5	4,9–4,5	5,0–4,9	5,0–4,8	3,8–3,6	3,9–3,7	5,7
Kombiniert:	5,5–5,2	5,5–5,2	5,9–5,7	5,7–5,5	4,0–3,8	4,0–3,8	6,2
CO ₂ -Emission kombiniert (in g/km):	126–118	126–118	135–130	129–125	103–98	104–99	142
Effizienzklasse:	B	B	B	B	A+	A+	C

Die Kraftstoffverbrauchs- und CO₂-Emissionswerte wurden nach der neu eingeführten „World Harmonised Light Vehicle Test Procedure“ (WLTP) ermittelt. Um die Vergleichbarkeit mit den nach dem bisherigen Prüfverfahren (NEFZ) gemessenen Fahrzeugen zu wahren, werden die entsprechend den geltenden Vorschriften korreliert zurückgerechneten Werte nach NEFZ-Standard ausgewiesen. Die Motoren entsprechen damit der Abgasnorm EURO 6d-TEMP. Die Angaben beziehen sich nicht auf ein einzelnes Fahrzeug und sind nicht Bestandteil des Angebots, sondern dienen allein Vergleichszwecken zwischen den verschiedenen Fahrzeugtypen. Kraftstoffverbrauch und CO₂-Emissionen eines Fahrzeugs hängen nicht nur von der effizienten Ausnutzung des Kraftstoffs durch das Fahrzeug ab, sondern werden auch vom Fahrverhalten und anderen nicht-technischen Faktoren beeinflusst.

Abmessungen Ceed GT/GT Line (in mm)



Abmessungen Ceed (in mm)



* Das EG-Leergewicht berücksichtigt ein Fahrergewicht von 75 kg, eine 90%-ige Füllung des Tanks sowie sämtliche erforderlichen Flüssigkeiten. Die maximale Zuladung ergibt sich aus dem zulässigen Gesamtgewicht abzüglich des Leergewichts. Sonderausstattungen und nachträglich eingebautes Zubehör verringern die Zuladung.



* Max. 150.000 km Fahrzeug-Garantie.
Abweichungen gemäß den gültigen Garantiebedingungen
u. a. bei Batterie, Lack und Ausstattung. Einzelheiten
unter www.kia.com/de/garantie

www.kia.com

Kia Motors Deutschland GmbH
Theodor-Heuss-Allee 11
60486 Frankfurt am Main
Infoline: 0800 777 30 44

Informationen zum Reifenlabel finden Sie unter <http://www.kia.com/de/service/reifenlabelinformationen>


20-06319 B&S | 01/2021

Angabe der CO₂-Werte nach WLTP

Motor	1.0 T-GDI	1.4 T-GDI		1.6 CRDi 48V 136		1.6 T-GDI
Getriebe	Manuell	Manuell	DCT	Manuell	DCT	DCT
Für Kfz-Steuer ab 01.09.2018 relevante CO ₂ -Emission (WLTP-Werte, in g/km):	139 – 127	146 – 135	147 – 137	129 – 119	134 – 125	163

Seit dem 1. September 2017 werden bestimmte Neuwagen nach dem weltweit harmonisierten Prüfverfahren für Personenwagen und leichte Nutzfahrzeuge (World Harmonised Light Vehicle Test Procedure, WLTP), einem neuen, realistischeren Prüfverfahren zur Messung des Kraftstoffverbrauchs und der CO₂-Emissionen, typgenehmigt. Seit dem 1. September 2018 ersetzt WLTP den neuen europäischen Fahrzyklus (NEFZ), das bisherige Prüfverfahren. Wegen der realistischeren Prüfbedingungen sind die nach dem WLTP gemessenen Kraftstoffverbrauchs- und CO₂-Emissionswerte in vielen Fällen höher als die nach dem NEFZ gemessenen.

Weitere Informationen zum offiziellen Kraftstoffverbrauch und den offiziellen spezifischen CO₂-Emissionen neuer Personenkraftwagen können dem „Leitfaden über den Kraftstoffverbrauch, die CO₂-Emissionen und den Stromverbrauch neuer Personenkraftwagen“ entnommen werden, der an allen Verkaufsstellen und bei der DAT Deutsche Treuhand GmbH, Hellmuth-Hirth-Straße 1, 73760 Ostfildern, unentgeltlich erhältlich ist. Der Leitfaden ist auch im Internet unter www.dat.de verfügbar.



Die Angaben in diesem Katalog entsprechen dem Stand der Drucklegung. Irrtümer vorbehalten. Kia entwickelt seine Produkte ständig weiter und behält sich das Recht vor, Spezifikationen, Farben und Preise der hier abgebildeten und beschriebenen Artikel jederzeit zu ändern. Abbildungen können Sonderausstattungen enthalten.

Hinweis: Die Bluetooth-Wortmarke und -Logos sind eingetragene Marken der Bluetooth SIG Inc. Die Wortmarke Apple CarPlay ist Eigentum der Apple Inc. Die Wortmarke Android Auto ist Eigentum der Google Inc. Die Wortmarke JBL ist Eigentum der Harman International Industries, Incorporated. Die Nutzung dieser Marken durch die Kia Motors Deutschland GmbH oder zugehörige Unternehmen erfolgt auf Grundlage einer Lizenz. Andere Marken sind Eigentum der jeweiligen Inhaber.



The Power to Surprise