



Radost z jízdy



# THE 5

SEDAN





BMW ŘADY 5 SEDAN.

## INOVACE A TECHNIKA.

- 18** BMW EfficientDynamics
- 20** BMW Personal CoPilot/  
BMW ConnectedDrive
- 22** Podvozek a bezpečnost



## VÝBAVA.

- 24** Modely a pakety
- 30** BMW Individual
- 32** Dodatečná výbava
- 36** Barvy karoserie
- 38** Barvy interiéru
- 40** Kola a pneumatiky
- 41** Originální příslušenství BMW
- 42** Technické údaje



## DIGITÁLNÍ OBJEVOVÁNÍ: NOVÁ APLIKACE BMW BROCHURES.

Více informací, více radosti z jízdy:  
Nová aplikace BMW brochures vytvoří  
nový digitální a interaktivní zážitek.  
Po stažení aplikace BMW brochures  
do vašeho telefonu a tabletu poznáte  
nové perspektivy vašeho BMW.







POKROKOVÝ  
PŘÍSTUP.

PŘIROZENÁ AUTORITA.





# POKROKOVÝ VÝHLED. POKROKOVÁ TECHNOLOGIE.

VÍCE BEZPEČNOSTI DÍKY ADAPTIVNÍM LED SVĚTLOMETŮM\* II ÚČINNĚJŠÍ  
AERODYNAMIKA ZÁSLUHOU AKTIVNÍCH KLAPEK MASKY CHLADIČE  
A VZDUCHOVÝCH CLON II PRECIZNĚ VEDENÉ HRANY A LINIE DODÁVAJÍ VOZU  
DOJEM POHYBU

\*K dispozici jako volitelná výbava.





# DYNAMIKA, KTEROU NELZE PŘEHLEDNOUT.

DYNAMICKÝ M SPORTOVNÍ PAKET II VELKÉ VZDUCHOVÉ  
PRŮDUCHY AIR BREATHERS II SPORTOVNÍ  
PŘEDNÍ NÁRAZNÍK II 20" BMW INDIVIDUAL KOLA Z LEHKÉ  
SLITINY V-SPOKE 759 I BICOLOUR\*

\* K dispozici jako volitelná výbava.







## ZAMĚŘENÍ NA LEVÉ PŘEDNÍ SEDADLO.

PALUBNÍ DESKA ZAMĚŘENÁ NA ŘIDIČE II M KOŽENÝ VOLANT\* II 8STUPŇOVÁ PŘEVODOVKA STEPTRONIC SPORT\* II ADAPTIVNÍ MÓD VOLIČE JÍZDNÍCH REŽIMŮ II PRÉMIOVÉ MATERIÁLY, DOKONALÉ ZPRACOVÁNÍ

\*K dispozici jako volitelná výbava.





# NÁSLEDUJTE SVÉ POHYBY.

NOVÉ A INTUITIVNĚ OVLÁDANÉ TECHNOLOGIE: INTELIGENTNÍ  
OVLÁDÁNÍ POMOCÍ GEST BMW GESTURE CONTROL\* II INOVATIVNÍ  
DOTYKOVÝ DISPLEJ II INTELIGENTNÍ HLASOVÉ OVLÁDÁNÍ\*

\* K dispozici jako volitelná výbava.







## ELEKTRIZUJÍCÍ A NEKONVENČNÍ.<sup>1</sup>

BMW 530e SE SPALOVACÍM MOTOREM  
A ELEKTROMOTOREM II VÝKON/TOČIVÝ MOMENT SPALOVACÍHO MOTORU  
135 KW/290 NM II VÝKON/TOČIVÝ MOMENT ELEKTROMOTORU  
83 KW/265 NM



Další informace o spotřebě paliva a emisích CO<sub>2</sub> najdete v technických údajích, nebo můžete konzultovat svého místního BMW Autorizovaného Dealera.





## A TO JE JEN ZAČÁTEK.

**POZNEJTE RADOST Z JÍZDY, KTERÁ NIKDY NEKONČÍ.** UNIKÁTNÍ KOMBINACE ELEGANCE A DYNAMIKY DESIGNU, INTELIGENTNÍ TECHNOLOGIE BMW A INOVATIVNÍ OVLÁDACÍ KONCEPTY ZNAMENAJÍ, ŽE SI MŮŽETE UŽÍT CESTU A PŘITOM STÁLE VÍTE, CO SE DĚJE. NEJLEPŠÍ SVEZENÍ PRO NEJLEPŠÍ ŘIDIČE: BMW ŘADY 5 SPOJUJE MIMOŘÁDNOU VÝKONNOST SE SPORTOVNÍM VZHLEDEM A BĚHEM KAŽDÉ CESTY OKOUZLÍ HOSPODÁRNOSTÍ A UNIVERZÁLNOSTÍ. ÚSPĚCH JE VĚC ROZHODNUTÍ: **BMW ŘADY 5 SEDAN.**



www.bmw.cz/efficientdynamics

### VÍCE ZÁTAHU, MÉNĚ ŽÍZNĚ.

Více výkonu pro 3 až 12 válců. Méně paliva, více radosti z jízdy – **motory BMW TwinPower Turbo** přinášejí nejvyšší míru dynamiky při nejlepší možné hospodárnosti, zajištěné nejnovějšími vstřikovacími systémy, přizpůsobivým podáním výkonu a promyšlenými technologiemi přeplňování. Nezáleží na tom, zda benzin nebo nafta, nezáleží na tom, kolik válců. Inovativní motory z rodiny BMW EfficientDynamics nabízejí díky technologii BMW TwinPower Turbo výrazně temperamentnější nástup silý a spontánní reakce již v nízkých otáčkách, ale zároveň jsou velmi úsporné a produkují minimum emisí.

### VÍCE RADOSTI Z JÍZDY, MÉNĚ EMISÍ.

**BMW EfficientDynamics** je soubor technologií zaměřených nejen na hnací soustavy, ale také na celkový koncept vozidel a inteligentní hospodaření s energiemi. Je součástí sériové výbavy každého vozu BMW a je tvořen celou řadou inovativních technologií zlepšujících hospodárnost provozu. Zásadou na hospodárnost zaměřených motorů, snižování hmotnosti a aerodynamické optimalizace je BMW připraveno výrazně snížit flotilové emise CO<sub>2</sub> svých vozů.

### VÍCE DYNAMIKY, MÉNĚ HMOTNOSTI.

Méně hmotnosti díky inteligentní lehké konstrukci. Propracovanost do nejmenších detailů – inteligentní lehká konstrukce znamená, že je na každém místě ve voze použit optimální materiál. **BMW EfficientLightweight** v maximální možné míře snižuje hmotnost používáním obzvláště lehkých materiálů, jako je hliník nebo karbon. Díky tomu jsou jízdní vlastnosti ještě dynamičtější, a přitom stabilnější, bezpečnější a komfortnější.



### BMW EFFICIENT LIGHTWEIGHT.

BMW EfficientLightweight je název inteligentní lehké konstrukce, která výrazně zlepšuje jízdní dynamiku a hospodárnost. Redukce hmotnosti je základem špičkové jízdní dynamiky a příkladné hospodárnosti. Při konstrukci řady komponent jsou využívány materiály s optimalizovanou hmotností, jako je vysokopevnostní ocel, hliník nebo hořčík.

### AERODYNAMIKA.

Různými aerodynamickými řešeními BMW optimalizovalo koeficient odporu vzduchu, hospodárnost, stejně tak jako akustiku v interiéru. Došlo také ke snížení spotřeby paliva. Masky chladiče ve tvaru ledvinek s aktivním prouděním vzduchu, vzduchové výdech Air Breathers, vzduchová clona na předních kolech a aerodynamicky optimalizovaná kola<sup>1</sup> – to vše jsou cílená opatření k dalšímu snížení odporu vzduchu.

### MILD-HYBRIDNÍ TECHNOLOGIE.

Mild hybridní technologie<sup>3</sup> slouží k rekuperaci kinetické energie vznikající během brzdění a podpoře spalovacího motoru při akceleraci. Tím dochází ke snížení spotřeby paliva a emisí a zároveň se zvyšuje dynamický potenciál. Mild hybridní technologie zajišťuje rychlejší reakce a komfortnější využití automatické funkce Start/Stop.

## V BMW ŘADY 5 SEDAN.



### BMW 540i / 540i xDrive

- Zážehový řadový 6válec BMW TwinPower Turbo s výkonem 250 kW (340 k) a točivým momentem 450 Nm
- Zrychlení 0–100 km/h: 5,1 s / 4,8 s xDrive;
- maximální rychlost: 250 km/h<sup>2</sup> / 250 km/h<sup>2</sup> xDrive
- Kombinovaná spotřeba paliva: 6,6–6,8 l/100 km / 7,2–7,4 l/100 km xDrive
- Kombinované emise CO<sub>2</sub>: 151–155 g/km / 163–167 g/km xDrive

### BMW 530i / 530i xDrive

- Zážehový 4válec BMW TwinPower Turbo s výkonem 185 kW (252 k) a točivým momentem 350 Nm
- Zrychlení 0–100 km/h: 6,1 s / 6,0 s xDrive;
- maximální rychlost: 250 km/h<sup>2</sup> / 250 km/h<sup>2</sup> xDrive
- Kombinovaná spotřeba paliva: 5,7–5,9 l/100 km / 6,1–6,3 l/100 km xDrive
- Kombinované emise CO<sub>2</sub>: 129–135 g/km / 140–144 g/km xDrive

### BMW 520i

- Zážehový 4válec BMW TwinPower Turbo s výkonem 135 kW (184 k) a točivým momentem 290 Nm
- Zrychlení 0–100 km/h: 8,2 s; maximální rychlost: 225 km/h
- Kombinovaná spotřeba paliva: 6,0–6,2 l/100 km
- Kombinované emise CO<sub>2</sub>: 137–142 g/km

### BMW 530e / 530e xDrive

- Zážehový 4válec BMW TwinPower Turbo a elektromotor s celkovým výkonem 185 kW (252 k) a točivým momentem 420 Nm
- Zrychlení 0–100 km/h: 6,1 s / 6,2 s xDrive;
- maximální rychlost: 235 km/h
- Kombinovaná spotřeba paliva: 1,6–1,8 l/100 km / 2,0–2,2 l/100 km
- Kombinované emise CO<sub>2</sub>: 36–41 g/km / 46–49 g/km xDrive

### BMW 530d / 530d xDrive

- Vznětový 6válec BMW TwinPower Turbo s výkonem 195 kW (265 k) a točivým momentem 620 Nm
- Zrychlení 0–100 km/h: 5,7 s / 5,4 s xDrive;
- maximální rychlost: 250 km/h<sup>2</sup> / 250 km/h<sup>2</sup> xDrive
- Kombinovaná spotřeba paliva: 5,1–5,2 l/100 km / 5,4–5,6 l/100 km xDrive
- Kombinované emise CO<sub>2</sub>: 134–138 g/km / 143–146 g/km xDrive

### BMW 520d<sup>4</sup> / 520d xDrive<sup>4</sup>

- Vznětový řadový 4válec BMW TwinPower Turbo o výkonu 140 kW (190 k) a točivém momentu 400 Nm s mild-hybridní technologií<sup>3</sup> o výkonu 8 kW (11 k)
- Zrychlení 0–100 km/h: 7,2 s / 7,2 s xDrive;
- maximální rychlost: 235 km/h / 232 km/h xDrive
- Kombinovaná spotřeba paliva: 4,1–4,4 l/100 km / 4,5–4,8 l/100 km xDrive
- Kombinované emise CO<sub>2</sub>: 109–116 g/km / 119–126 g/km xDrive

### BMW M550d xDrive

- Vznětový řadový 6válec BMW TwinPower Turbo s výkonem 294 kW (400 k) a točivým momentem 760 Nm
- Zrychlení 0–100 km/h: 4,4 s; maximální rychlost: 250 km/h<sup>2</sup>
- Kombinovaná spotřeba paliva: 6,3–6,4 l/100 km
- Kombinované emise CO<sub>2</sub>: 166–168 g/km

### BMW 518d

- Vznětový 4válec BMW TwinPower Turbo s výkonem 110 kW (150 k) a točivým momentem 350 Nm
- Zrychlení 0–100 km/h: 8,8 s; maximální rychlost: 220 km/h
- Kombinovaná spotřeba paliva: 4,3–4,5 l/100 km
- Kombinované emise CO<sub>2</sub>: 113–119 g/km

<sup>1</sup> K dispozici jako volitelná výbava.

<sup>2</sup> Elektronicky omezeno.

<sup>3</sup> Plánovaná dostupnost od 11/2019.

<sup>4</sup> Předběžné hodnoty; chybějící hodnoty nebyly v době uzávěrky publikace k dispozici.

Údaje o dynamice, spotřebě paliva a emisích CO<sub>2</sub> platí pro vozidla se sériovou převodovkou.

Více informací o spotřebě paliva a emisích CO<sub>2</sub> je k dispozici na stranách 42 | 43 nebo v ceníku.



## BMW Personal CoPilot

Pomůže, kdykoliv chcete.

### INOVATIVNÍ ASISTENČNÍ SYSTÉMY.

Užívejte si maximální komfort a bezpečnost s BMW Personal CoPilot. Na BMW Personal CoPilot se můžete obrátit v každé situaci, ať už při jízdě, nebo třeba při parkování. Okolí vozu hlídají a zdrojem informací pro asistenční systémy jsou nejmodernější rozpoznávací zařízení v podobě radaru, ultrazvukových čidel a kamer. Ať už je zapnete, když je potřeba, nebo se aktivují v případě nouzových situací, asistenční systémy BMW Personal CoPilot zajistí, že cestování ve vašem BMW bude bezpečnější a zábavnější.

### BLÍŽE K AUTONOMNÍ JÍZDĚ NEŽ KDY PŘEDTÍM.

Autonomní jízda není utopií, je to budoucnost: Po celém světě jezdí zkušební vozy BMW Personal CoPilot, které se pohybují zcela automaticky a bez zásahů řidiče. Neukazují pouze, jak se v blízké budoucnosti změní způsob dopravy, ale předvádějí také novou podobu radosti z jízdy. BMW Personal CoPilot ale již nyní nabízí širokou škálu inteligentních aktivních asistenčních systémů pro poloauto-matickou jízdu, na něž se může řidič spolehnout téměř v jakékoliv jízdní situaci.

### PROSTĚ ZAPARKOVAT.

Inteligentní parkovací asistenční systémy z portfolia BMW Personal CoPilot jsou připraveny, takže se již nemusíte těšit pouze na jízdu, ale také na parkování. Parkovací asistent například ukazuje vhodná parkovací místa, když kolem nich projíždíte. Podle toho, o jaký model BMW se jedná, je parkovací proces buď zcela, nebo částečně automatizovaný. Ale i v tomto případě bude automatizace pokračovat. V budoucnu proto bude možné, aby automobil našel vhodné parkovací místo a zaparkoval do něj zcela automaticky a bez řidiče.

### DÁLKOVĚ OVLÁDANÉ PARKOVÁNÍ.

Funkce dálkově ovládaného parkování<sup>1,\*</sup> umožňuje řidiči pohodlně vystoupit z vozidla dříve, než ho pomocí dálkového ovládání pohybem vpřed zaparkuje do úzkého parkovacího místa nebo garáže, případně pohybem vzad s vozem z těchto míst vycouvá. Dálkově ovládané parkování aktivuje řidič stojící mimo vozidlo prostřednictvím BMW klíče s displejem.

### DRIVING ASSISTANT PLUS.

Driving Assistant Plus<sup>2,\*</sup> nabízí větší míru komfortu a bezpečnosti v monotónních nebo složitých jízdních situacích. Mezi takové patří dopravní zácpy, pomalu jedoucí kolony, dlouhé cesty přes město, jízda na okresních silnicích nebo dálnicích či projíždění křižovatek a přejíždění mezi jízdními pruhy.

### AKTIVNÍ SYSTÉM PRO UDRŽOVÁNÍ RYCHLOSTI S FUNKCÍ STOP&GO.

Aktivní systém pro udržování rychlosti s funkcí Stop&Go<sup>1</sup>, informace o maximální povolené rychlosti s ukazatelem zákazu předjíždění a systém upozornění na nebezpečí kolize s vozem jedoucím vpředu s funkcí brzdění umožňují vozu reagovat na stojící vozidla, nezávisle udržovat nastavenou vzdálenost od vpředu jedoucího vozidla, upravovat rychlost až do úplného zastavení a následně se znovu rozjet a akcelarovat na nastavenou rychlost, jakmile to dovolí okolní provoz.

## V BMW ŘADY 5 SEDAN.

Hlavní vizuál pro BMW Personal CoPilot je pouze příkladem a uměleckým ztvárněním, které se může lišit od designu a výbavy popisovaného modelu BMW v tomto médiu.

## BMW ConnectedDrive

Ve spojení s vaším světem.

Inovace a technologie 20 | 21

### VÍCE NEŽ 20 LET PROPOJENÍ.

Již od počátku je v hledáčku budoucnost: BMW začalo na propojené mobilitě pracovat již v devadesátých letech. Dalším významným milníkem byl rok 2004, kdy měl první vůz BMW pevně instalovanou SIM kartu. Následovaly první online funkce a Google služby, stejně jako inovativní asistenční a zobrazovací systémy, jako například BMW Head-Up Displej. V centru vývoje vždy stály potřeby zákazníků: BMW bylo prvním prémiovým výrobcem automobilů, který umožnil zcela flexibilně objednávat a platit funkce vozidla. A to nejen přímo z vozu, ale také z domova prostřednictvím obchodu BMW ConnectedDrive Store. Zatím posledním krokem směrem k budoucnosti mobility je aplikace BMW Connected a cloudové řešení Open Mobility Cloud.

### BMW CONNECTED.

Propojte se s vaším BMW. Aplikace BMW Connected\* je váš digitální asistent mobility, který se stará o vaše potřeby před cestou a během ní. Zajistí přístup k vašemu vozu pomocí chytrého telefonu, chytrých hodinek nebo Amazonu Echo, umožní zasílat cíle do navigačního systému nebo zobrazovat upozornění na telefon, že je optimální čas odjezdu.

V BMW CONNECTED DRIVE STORE JE K DISPOZICI VÍCE NEŽ 20 SLUŽEB.

Tato výbava umožňuje také přístup do obchodu ConnectedDrive Store, ve kterém si můžete kdykoliv a kdekoliv objednávat, prodlužovat a sestavovat služby a aplikace podle individuálních potřeb. Jde například o služby Concierge Service nebo Connected Music, které na cestách zajistí více komfortu a zábavy. ConnectedDrive Store, ve kterém si můžete kdykoliv a kdekoliv objednávat, prodlužovat a sestavovat služby a aplikace podle individuálních potřeb. Jde například o služby Concierge Service nebo Connected Music, které na cestách zajistí více komfortu a zábavy.

### S BMW CONNECTED JSTE PŘIPOJENÍ 24/7.

Jsou dveře mého vozu skutečně zamčené, kdy musím odjet z kanceláře, abych stihl večeri v luxusní italské restauraci, a jak se tam dostanu? S těmito a dalšími otázkami vám jednoduše poradí aplikace BMW Connected, která je vaším osobním asistentem. Díky němu jste i ve svém voze propojeni se světem a máte i během jízdy přístup k mnoha funkcím, které usnadňují a zpřjemňují cestování.



### REMOTE SERVICES A REMOTE 3D VIEW.

Dorazte na čas a v klidu. Funkce navigace až ke dveřím vás navede poslední krátký úsek od zaparkovaného vozu až na cílovou adresu a zpět. Rychlý přístup k pěší navigaci<sup>1,\*</sup> ve vašem chytrém telefonu využívá informace z obrazovky Connected Onboard<sup>1,\*</sup>, stejně jako notifikace z aplikace BMW Connected\*.

### PŘÍPRAVA PRO APPLE CAR PLAY®.

Proč nastoupit do vašeho BMW bez funkcí telefonu iPhone, když jej můžete obsluhovat obvyklým způsobem. Příprava pro Apple CarPlay® umožňuje<sup>1,3,\*</sup> vzdálený přístup k telefonu, stejně jako k iMessage, WhatsApp, Tuneln, Spotify a Apple Music. Tlačítkem hlasového ovládání na volantu můžete aktivovat hlasovou asistentku Apple Siri.

<sup>1</sup> K dispozici jako volitelná výbava.

<sup>2</sup> Funkci může negativně ovlivnit tma, mlha nebo přímé slunce.

<sup>3</sup> Kompatibilita i zakres funkcij przygotowanie do Apple CarPlay® umożliwia transmisję wybranych danych pojazdu. Za dalsze przetwarzanie odpowiedzialny jest producent telefonu komórkowego..

\*Dostupnost některých prvků výbavy a funkcí závisí na zvolené variantě motoru nebo další výbavě. Tržní a výrobní dostupnost se mohou lišit. Detailní informace o podmínkách, standardní i volitelné výbavě najdete na [www.bmw.cz](http://www.bmw.cz), v ceníku nebo u vašeho BMW Autorizovaného Dealera.



■ Sériová výbava □ Volitelná výbava



**Integrální aktivní řízení<sup>1,\*</sup>** kombinuje v závislosti na úhlu natočení volantu proměnný převod řízení s aktivním řízením zadních kol. V nižších rychlostech se zadní kola natáčí opačně než přední. Tím se usnadňuje manévrování a zlepšuje agilita. Od rychlosti přibližně 60 km/h se zadní kola natáčí stejným směrem jako přední. Tím se zvyšuje stabilita a zlepšuje komfort.

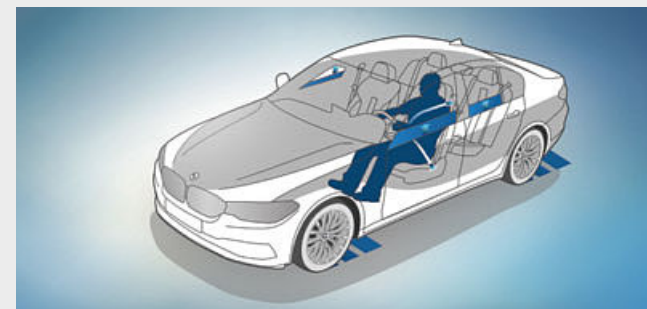
**Osmistupňová sportovní převodovka Steptronic<sup>1,\*</sup>** nabízí mimořádně sportovní řazení. V automatickém i manuálním režimu lze používat páčky řazení nebo řadicí páku – pro pohodlnou jízdu setrvačností nebo mimořádně dynamickou jízdu. V režimu SPORT a s pákou voliče v levé poloze S/M se řazení zaměřuje na maximální dynamiku.

**Aktivní podvozek<sup>1,\*</sup>** upravuje charakteristiku tlumičů tak, aby odpovídala dané jízdní situaci, čímž přispívá ke zvýšení komfortu i jízdní dynamiky. Kromě standardního režimu COMFORT zajišťujícího vyšší jízdní komfort je k dispozici také režim SPORT se sportovní charakteristikou tlumičů.

**Inteligentní systém pohonu všech kol BMW xDrive** plynule a proměnlivě rozděluje hnací sílu mezi přední a zadní kola s cílem zajištění maximální trakce, jízdní dynamiky a bezpečnosti v každé jízdní situaci. S cílem ještě vyšší agility elektronicky řízené rozdělování hnací síly mezi nápravy například vyrovnává přetáčivost nebo nedotáčivost v zatáčkách.

**Adaptive Drive<sup>1,\*</sup>** spojuje systémy aktivní eliminace náklonů karoserie Dynamic Drive a aktivní tlumiče. Podle potřeby tak nastavuje tuhost stabilizátorů i charakteristiku tlumičů. Současně zajišťuje mimořádný jízdní komfort s minimálním nakláněním karoserie, umožňuje dosahovat vyšších rychlostí v zatáčkách a přináší kratší brzdnou dráhu.

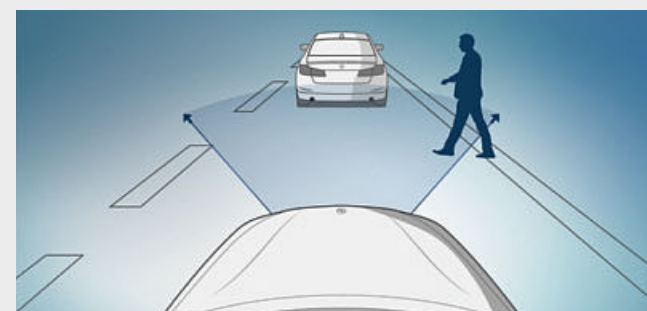
**M sportovní podvozek<sup>1,\*</sup>** je snížený o přibližně deset milimetrů. Vyznačuje se také kratšími pružinami, tužšími tlumiči a rovněž tvrdšími stabilizátory. Tyto prvky společně přispívají k lepší trakci a menšímu naklánění karoserie, což umožňuje extrémně sportovní jízdní styl.



□ **Aktivní ochrana** je systém preventivní ochrany cestujících prostřednictvím BMW ConnectedDrive. Aktivní ochrana varuje řidiče, pokud detekuje známky únavy. V kritických situacích se tak předepnou bezpečnostní pásy, opěradlo sedadla spolujezdce se vrátí do vzpřímené polohy (je-li vůz vybaven sedadly s elektrickým nastavením) a zavřou se boční okna i střešní okno. Dojde-li k nehodě, systém následně začne automaticky brzdit až do úplného zastavení.



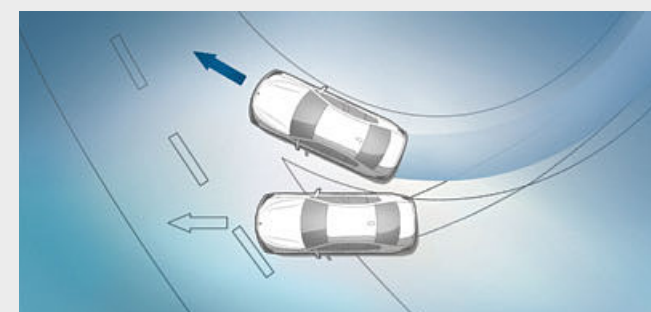
□ **Adaptivní LED světlomety s variabilní distribucí světla** ve městě a na dálnici s funkcí BMW Selective Beam poskytují optimální osvětlení silnice při jízdě za tmy. Integrovaná odbočovací světla se automaticky aktivují směrovými ukazateli nebo natočením volantu, a to dokonce i u stojícího vozu. Jsou aktivní v rychlostech do 35 km/h.



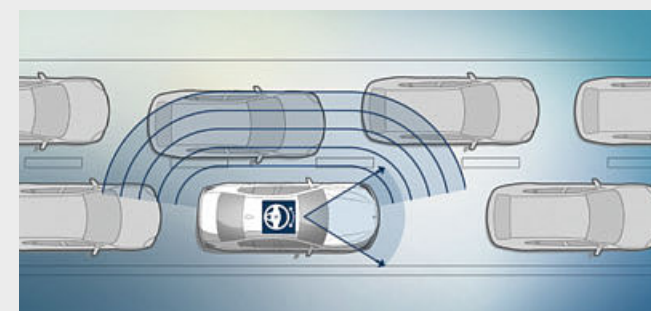
■ **Upozornění na přítomnost chodců s brzdou funkcí<sup>2</sup>** ve městě aktivně pomáhá řidiči s prevencí srážek s chodci. Je aktivní při rychlostech do 60 km/h a připraví brzdy na jejich rychlejší reakce. V případě hrozící srážky systém zabrání nárazu nebo zajistí výrazné snížení rychlosti nárazu.



■ **Lehká konstrukce a extrémní torzní tuhost karoserie** jsou základem pro sportovní jízdní dynamiku, mimořádně přesné řízení a agilitu. Dále přinášejí cestujícím nejlepší možnou celkovou ochranu.



■ **Dynamická kontrola stability (DSC)** neustále vyhodnocuje pohyby automobilu a když detekuje kritickou jízdní situaci, pomocí motoru a regulace brzd jej stabilizuje. Mezi další funkce DSC patří například sušení brzd, přednatlakování brzdové soustavy nebo asistent rozjezdu do kopce, který krátce přidrží vůz na místě při rozjezdu ve svahu, aby se předešlo jeho couvnutí.



□ **Systém varování před neúmyslným opuštěním\*** jízdního pruhu detekuje značení jízdních pruhů a varuje řidiče vibracemi do volantu před jejich neúmyslným opuštěním v rychlostech nad 70 km/h. Výstraha se neaktivuje, pokud je změna jízdního pruhu úmyslná a řidič při ní použije směrové ukazatele.

<sup>1</sup> K dispozici jako volitelná výbava.

<sup>2</sup> Funkci může negativně ovlivnit tma, mlha nebo přímé slunce.

\* Dostupnost některých prvků výbavy a funkcí závisí na zvolené verzi motoru nebo dalších doplňcích. Tržní a výrobní dostupnost se mohou lišit. Detailní informace o podmínkách, standardní i volitelné výbavě najdete na [www.bmw.cz](http://www.bmw.cz), v ceníku nebo u vašeho BMW Autorizovaného Dealera.



# SÉRIOVÉ PROVEDENÍ.

Objevte více s novou aplikací BMW BROCHURES. Nyní k dispozici pro váš chytrý telefon a tablet.



■ Ergonomicky navržená palubní deska s přehledně uspořádanými ovladači a mimořádně kvalitními materiály.



□ Volitelné kožené čalounění Dakota Cognac dodá interiéru elegantní a zároveň sportovní nádech. Prvotřídní atmosféru zajistí nejvyšší materiály a výjimečné zpracování.

- Vybrané prvky sériové výbavy:**
- 17" kola z lehké slitiny V-spoke 618
  - LED světlomety
  - Multifunkční kožený volant
  - Automatická dvouzónová klimatizace
  - Navigační systém
  - Volič jízdních režimů Driving Experience Control
  - Částečně elektricky nastavitelná sedadla řidiče a spolujezdce



■ 17" kola z lehkých slitin V-spoke 618 v provedení Reflex Silver, rozměr kol 7,5 J x 17 s pneumatikami 225/55 R17.

# LUXURY LINE.

■ Sériová výbava □ Volitelná výbava



■ Sportovní kožený volant s menším věncem a vybraním na palce je mimořádně příjemný na dotek a skvěle se drží.



□ Elegantní linie interiéru ještě zdůrazňuje exkluzivní čalounění kůže Nappa Ivory White s kontrastními lemy a možností nastavení pro ideální ergonomickou pozici.



■ 18" kola z lehkých slitin W-spoke 632, 8 J x 18 s pneumatikami 245/45 R18.



□ 19" kola z lehkých slitin Multi-spoke 633, 8 J x 19 s pneumatikami 245/40 R19.

- Výbava exteriéru Luxury Line:**
- BMW maska chladiče ve tvaru ledvinek s exkluzivně navrženými lamelami a rámečkem mřížky v leskle chromovaném provedení
  - Přední nárazník se specifickými designovými prvky v leskle chromovaném provedení
  - LED mlhová světla
  - 18" kola z lehké slitiny W-spoke 632 v barvě Reflex Silver (stříbrná), alternativně
  - 19" kola z lehké slitiny Multi-spoke 633 v barvě Reflex Silver (stříbrná); k dispozici jsou také další kola
  - Vzduchové průduchy Air Breather v leskle chromovaném provedení
  - Lišty kolem bočních oken v leskle chromovaném provedení, spodní okenní lišty, obložení B-sloupku, základny a úchyty zrcátek v leskle černém provedení
  - Zadní nárazník se specifickými horizontálními designovými prvky na zadním difuzoru v leskle chromovaném provedení
  - Koncovka výfuku na obou stranách nebo s nepravidelným tvarem v leskle chromovaném provedení

- Výbava interiéru Luxury Line:**
- Hliníkové prahové lišty, podsvícené a s nápisem Luxury Line
  - Sedadla s koženým čalouněním Dakota se specifickým prošíváním a koženým lemováním; k dispozici jsou také další čalounění
  - Sportovní kožený volant v černé nebo v provedení Dark Coffee<sup>2</sup> (hnědá) alternativně
  - kožený volant BMW Individual s jemnou strukturou
  - Klíček od vozu s detaily v leskle chromovaném provedení
  - Přístrojová deska v provedení Sensatec Black nebo Dark Coffee, alternativně v černé kůži BMW Individual
  - Dřevěné obložení interiéru Fineline Ridge s výraznými detaily v provedení Pearl Chrome; k dispozici jsou také další obložení<sup>1</sup>
  - Variabilní prostorové osvětlení v šesti barvách

<sup>1</sup> K dispozici jako volitelná výbava.  
<sup>2</sup> Barva je závislá na zvolené barvě čalounění.



# SPORT LINE.

Objevte více s novou aplikací BMW BROCHURES. Nyní k dispozici pro váš chytrý telefon a tablet.



■ Sportovní kožený multifunkční volant\* vytváří dojem dynamiky a vyzdvihuje sportovní charakter.



□ Design interiéru se sportovními sedadly a koženým čalouněním Dakota Night Blue s exkluzivním lemováním přenáší moderní dynamický dojem z exteriéru i do interiéru.



■ 18" kola z lehké slitiny Double-spoke 634, v lesklém šedém provedení Orbit Grey, 8 J x 18 s pneumatikami 245/45 R18.



□ 19" kola z lehké slitiny V-spoke 635 v leskle šedém provedení Ferric Grey, s kombinovanými pneumatikami, vhodná pro dojezdové pneumatiky runflat, přední 8 J x 19 s pneumatikami 245/40 R19, zadní 9 J x 19 s pneumatikami 275/35 R19.

### Výbava exteriéru Sport Line:

- BMW maska chladiče ve tvaru ledvinek s vertikálními lamelami v černém vysoce lesklém provedení a rámeček masky v chromovém vysoce lesklém provedení
- Přední nárazník se specifickými designovými prvky v leskle černém provedení
- LED mlhová světla
- 18" kola z lehké slitiny W-spoke 634 v šedé barvě Orbit Grey alternativně □ 19" kola z lehké slitiny Multi-spoke 635 v šedé barvě Ferric Grey; k dispozici jsou také další kola
- Vzduchové průduchy Air Breather v černém vysoce lesklém provedení
- Lišty kolem bočních oken, spodní okenní lišta, obložení B-sloupku, základny a úchyty zrcátek v černém vysoce lesklém provedení
- Zadní nárazník se specifickými horizontálními designovými prvky na zadním difuzoru v černém vysoce lesklém provedení
- Vysoce lesklá černá chromová koncovka výfuku na obou stranách nebo s netradičním tvarem

### Výbava interiéru Sport Line:

- Hliníkové prahové lišty, podsvícené a s nápisem „Sport Line“
- Sportovní sedadla řidiče a spolujezdce, □ alternativně komfortní sedadla, elektricky nastavitelná
- Sedadla čalouněná kombinací látky/kůže Plectoid, □ alternativně kůže Dakota se specifickým prošíváním a lemováním nebo exkluzivní kůže Nappa; k dispozici jsou další možnosti čalounění
- Sportovní kožený multifunkční volant v černé barvě, alternativně BMW Individual kožený volant s jemnou strukturou
- Klíček s tlačítky a chromovanými detaily
- Přístrojová deska v černém provedení\*, alternativně □ v provedení Sensatec Black nebo Dark Coffee nebo v černé kůži BMW Individual\*
- Obložení interiéru v černém vysoce lesklém provedení s detaily v provedení Pearl Chrome; k dispozici jsou také další varianty obložení
- Variabilní prostorové osvětlení v šesti barvách

# M SPORTOVNÍ PAKET.

Výbava 26 | 27

■ Sériová výbava □ Volitelná výbava



■ M kožený volant s multifunkčními tlačítky, věncem volantu z černé kůže Walknappa s vybráním na palce.



□ Kožené čalounění Dakota Black s modrým kontrastním lemováním představuje jeden z dynamických prvků interiéru.



■ 18" M kola z lehké slitiny Double-spoke 662 M Bicolour Ferric Grey (šedá), s kombinovanými pneumatikami, vhodná pro dojezdové pneumatiky runflat, přední 8 J x 18 s pneumatikami 245/45 R18, zadní 9 J x 18 s pneumatikami 275/40 R18.



□ 19" M kola z lehké slitiny W-spoke 664 M v šedém lesklém provedení Orbit Grey, s kombinovanými pneumatikami, vhodná pro dojezdové pneumatiky runflat, přední 8 J x 19 s pneumatikami 245/40 R19, zadní 9 J x 19 s pneumatikami 275/35 R19.

### Výbava exteriéru M sportovního paketu:

- M aerodynamický paket s předním nárazníkem, nástavci prahů a zadním nárazníkem s difuzorem v tmavém metalickém odstínu Dark Shadow
- BMW maska chladiče ve tvaru ledvinek s vertikálními lamelami v černém vysoce lesklém provedení a rámeček masky v chromovém vysoce lesklém provedení
- LED mlhová světla
- 18" M kola z lehkých slitin Double-spoke 662 M s kombinovanými pneumatikami; k dispozici jsou také další kola
- M sportovní podvozek, snížený pro modely sDrive a xDrive
- M sportovní brzdy\* s brzdovými třmeny v metalickém provedení Dark Blue a s logem M
- BMW Individual Shadow Line ve vysoce lesklém provedení
- Symbol M na předních blatnících
- Kryty vnějších zrcátek v barvě karoserie
- Vysoce lesklá chromová koncovka výfuku na obou stranách □ Exkluzivní lak Carbon Black; k dispozici jsou také jiné laky

### Výbava interiéru M sportovního paketu:

- M prahové lišty, podsvícené
- M opěrka pro nohu řidiče se specifickými M kryty pedálů
- M specifické velurové koberce\*
- Sportovní sedadla pro řidiče a spolujezdce v kombinaci látky/Alcantara v exkluzivním M provedení, alternativně v černé kůži Dakota s exkluzivním M provedením a modrými detaily, k dispozici jsou také další varianty čalounění
- M kožený multifunkční volant, alternativně □ BMW Individual kožený volant s jemnou strukturou
- Klíč od vozu s exkluzivním logem M
- Řadicí páka s logem M
- BMW Individual čalounění stropu v antracitové barvě
- Sdružené přístroje se specifickým M vzhledem v režimu SPORT
- Obložení interiéru v hliníkovém provedení Aluminium Rhombicle s výraznými detaily v provedení Pearl Chrome, k dispozici je také další obložení

\* Dostupnost některých prvků výbavy a funkcí závisí na zvolené variantě motoru nebo další výbavě. Tržní a výrobní dostupnost se mohou lišit. Detailní informace o podmínkách, standardní i volitelné výbavě najdete na [www.bmw.cz](http://www.bmw.cz), v ceníku nebo u vašeho BMW Autorizovaného Dealera.



## BMW M550d xDRIVE A BMW M550i xDRIVE.



Intenzivnější radost z jízdy: BMW M automobily v sobě spojují to nejlepší z každé modelové řady s dynamickými geny BMW M. Exkluzivní řada modelů od BMW M GmbH zaujme stylem a dravostí, vyniká také vysokovýkonnými motory a maximální dynamikou. Současně poskytují vysokou míru komfortu. Tyto vlastnosti jsou jasně patrné u **BMW M550d xDrive Sedan** a **BMW M550i xDrive Sedan**. Sportovní výraz vozu podtrhuje i M aerodynamický paket a další výjimečné prvky designu. Již samotný vzhled je velmi podmanivý: Sportovnost posilují exkluzivní detaily v tradiční šedé barvě Cerium Grey a volitelná 20" M kola z lehké slitiny Double-spoke 668 M. Volitelný Adaptivní M podvozek zajišťuje ultimativní jízdní dynamiku při maximální úrovni komfortu, kterou dále umocňuje pohon BMW xDrive preferující kola zadní nápravy. Přímé řízení přináší ještě preciznější zážitky z jízdy. Účinné M sportovní brzdy zajistí bezpečné zastavení na nejkratší možné vzdálenosti.



19" kola z lehké slitiny Double-spoke 668 M v provedení Cerium Grey leštěná do vysokého lesku, s kombinovanými pneumatikami 8 J x 19 s pneumatikami 245/40 R19, zadní 9 J x 19 s pneumatikami 275/35 R19.



Bez kompromisů i uvnitř: Exkluzivní kožené čalounění Nappa v hnědém odstínu Mocha s exkluzivním prošíváním a koženým kontrastním lemováním, hliníkové obložení interiéru Aluminium Rhombicle a palubní deska Sensatec<sup>1</sup> Black (černá) společně vytvářejí atmosféru vyjadřující čistou sportovnost a sílu.

\*Dostupnost některých prvků výbavy a funkcí závisí na zvolené variantě motoru nebo další výbavě. Tržní a výrobní dostupnost se mohou lišit. Detailní informace o podmínkách, standardní i volitelné výbavě najdete na [www.bmw.cz](http://www.bmw.cz), v ceníku nebo u vašeho BMW Autorizovaného Dealera.

<sup>1</sup> K dispozici jako volitelná výbava.

<sup>2</sup> Součástí standardní výbavy je kabel pro dobíjení z domácí elektrické zásuvky.

<sup>3</sup> Výbava je dostupná v rámci volitelného BMW i Originálního příslušenství.

## BMW 530e A BMW 530e xDRIVE.




Nová plug-in hybridní **BMW 530e** a **BMW 530e xDrive Sedan** kombinují zážehový 4válec BMW TwinPower Turbo o výkonu 135 kW (184 k) s elektromotorem o výkonu 83 kW (113 k). Celkový výkon činí 185 kW (252 k). Inteligentní řízení toků energií koordinuje všechny běžné součásti pohonu BMW s hospodárným elektrickým pohonem. Elektromotor může pohánět vůz nezávisle nebo může sloužit jako podpora spalovacího motoru v závislosti na požadovaném výkonu a aktuálním stavu nabití akumulátoru. Při jízdě setrvačností a brzdění tento motor dokonce přeměňuje kinetickou energii na elektrickou, kterou ukládá ve vysokonapěťové baterii pro následné zásobování elektrického systému pohonu. Vozidlo lze nabíjet z jakékoliv domácí elektrické zásuvky s využitím standardně dodávaného kabelu nebo komfortněji pomocí nabíječky BMW i Wallbox<sup>3</sup>. Zásluhou inovativní služby Connected Charging<sup>1</sup>\* lze vozidlo automaticky nabíjet v nejvýhodnějším čase nebo s využitím vlastní solární energie. Na cestách je možné BMW 530e a BMW 530e xDrive Sedan dobíjet na veřejných dobíjecích stanicích.

Zážehový 4válec  
BMW TwinPower Turbo

Elektrický motor

Lithium-iontová  
vysokonapěťová baterie



Plug-in hybridní specifický přístrojový panel poskytuje kromě jiného informace o připravenosti vozu pro elektrickou jízdu, úrovni dobití baterie a průměrné spotřebě elektrické energie.



Akumulátor vozu lze snadno nabíjet během cest na veřejných nabíjecích stanicích pomocí rychlonabíjecího kabelu<sup>2</sup> dostupného z programu Originálního příslušenství BMW.

Další informace o spotřebě paliva a emisích CO<sub>2</sub> lze nalézt v technických údajích nebo u vašeho BMW Autorizovaného Dealera.



# BMW INDIVIDUAL.

VYJÁDŘENÍ JEDINEČNÉ OSOBNOSTI.



Speciální barva pro výjimečný vůz: Speciální metalický lak BMW Individual Rhodinite Silver efektně podtrhuje sportovně luxusní charakter BMW řady 5 Sedan.



BMW Individual celokožené čalounění Merino Caramel jasně ukazuje, jak lze v novém BMW řady 5 Sedan harmonicky propojit komfort, styl a smysl pro estetiku.



Po otevření dveří nového BMW řady 5 Sedan je na prahu vidět osvětlený nápis BMW Individual, který jasně ukazuje, že exkluzivní individualizace dosáhla nové úrovně.

Ten, kdo rozhoduje, jste vy. BMW Individual nabízí mnoho možností individualizace nového BMW řady 5 Sedan dle vašich osobních přání. Míra individualizace záleží na jen vás. Přidejte své vlastní zážitky do radosti z jízdy typické pro BMW. Vyberte si to, co se vám z nabídky kvalitní výbavy nejvíce líbí: Exkluzivní laky karoserie BMW Individual ukáží váš styl a sebedůvěru. Měkká a hebká kožená čalounění a obložení interiéru kvalitním dřevem změní vnitřní prostor ve vaši osobní komfortní zónu. Vydejte se svou vlastní cestou na základě vlastních nápadů. BMW Individual zajistí, že se váš pohled na věc stane automobilovou realitou.



# DODATEČNÁ VÝBAVA.

Výbava 32 | 33

Objevte více s novou aplikací BMW BROCHURES. Nyní k dispozici pro váš chytrý telefon a tablet.

■ Sériová výbava □ Volitelná výbava



□ Adaptivní LED světlomety\* obsahují funkci BMW Selective Beam, aktivní světlomety s přisvětlováním do zatáček a adaptivní světlomety. Barva světla je podobná dennímu světlu a poskytuje ideální rovnoměrné osvětlení vozovky, zajišťuje lepší viditelnost, a řízení v noci je proto méně únavné. Díky typickému designu světlometů se čtyřmi světelnými prvky je vozidlo rozpoznatelné jako BMW i v noci.



□ Posuvné a výklopné skleněné střešní okno včetně elektricky posuvného krytu, ochrany před přiskřípnutím a funkcí komfortního otevírání a zavírání vytváří příjemné klima v interiéru pomocí individuální regulace proudění vzduchu. Integrovaná větrná clona zabraňuje vzniku průvanu v interiéru a současně omezuje hluknost tvořenou větrem.



□ M Bezpečnostní pásy\* s napínákem a omezovačem síly se prezentují exkluzivním tkaným zvýrazněním v klasických barvách M.



□ Automatické ovládání umožňuje pohodlně otevírat a zavírat víko zavazadlového prostoru jednoduchým stisknutím tlačítka umístěného v panelu dveří nebo na klíčku od vozu. Víko zavazadlového prostoru lze také otevřít běžným způsobem zvenku pomocí madla a zavřít jej stisknutím tlačítka na vnitřní straně víka.

□ Systém komfortního přístupu\* umožňuje otevírat všechny čtyři dveře vozidla bez nutnosti použití klíče. Tato volitelná výbava obsahuje funkci bezkontaktního otevírání a zavírání víka zavazadlového prostoru pohybem nohy pod zadním nárazníkem.



□ Funkce dovírání dveří automaticky a téměř bezhlučně zavře mírně otevřené dveře.



□ Jakmile je zapnutá směrovka\*, systém monitorující mrtvé úhly zpětných zrcátek upozorní řidiče na blížící se vozidlo zezadu, stejně jako na přítomnost vozidla ve vedlejším jízdním pruhu. Systém pracuje po překročení rychlosti 20 km/h a v nebezpečných situacích upozorní řidiče vibracemi ve volantu a blikající kontrolkou ve vnějším zpětném zrcátku.



■ Vzduchové průduchy Air Breather odvádějí vzduch z podběhů předních kol, a tím redukuje odpor vzduchu, spotřebu paliva i produkci emisí CO<sub>2</sub>.



□ Tažné zařízení s elektricky výklopnou hlavicí a funkcí stabilizace přívěsu je schválené pro zatížení až 2000 kg. Pokud se přívěs začne kývat, stabilizační systém jej pomocí zásahů brzd na tažném vozidle stabilizuje. Elektronicky sklopná hlavice tažného zařízení není po sklopení pod zadní nárazník vidět.



□ BMW Individual Exterior Line přináší luxusní designové prvky v podobě spodních hran oken, okenních lišt a vzduchových průduchů Air Breathers v provedení jemně broušeného matného hliníku. Kryty a základny zpětných zrcátek spolu se svislými lištami kolem oken jsou dodávány v černém vysoce lesklém provedení a vytvářejí s těmito prvky stylový kontrast.



□ M Sportovní brzdý\* s vícepístkovými pevnými třmeny v tmavě modrém provedení a logem M se vyznačují mimořádným brzdným výkonem. Jsou přizpůsobeny extrémně vysokému dynamickému potenciálu vozu i výrazně sportovnějšímu jízdnímu stylu a zajišťují vynikající brzdný výkon za mokra.

\* Dostupnost některých prvků výbavy a funkcí závisí na zvolené variantě motoru nebo další výbavě. Tržní a výrobní dostupnost se mohou lišit. Detailní informace ohledně podmínek, standardní i volitelné výbavy najdete na [www.bmw.cz](http://www.bmw.cz), v ceníku nebo u vašeho BMW Autorizovaného Dealera.



# DODATEČNÁ VÝBAVA.

Výbava 34 | 35

Objevte více s novou aplikací BMW BROCHURES. Nyní k dispozici pro váš chytrý telefon a tablet.

■ Sériová výbava □ Volitelná výbava



□ Možnost ovládání gesty BMW Gesture Control\* dovoluje obsluhovat vybrané funkce vozu zvolenými pohyby ruky. Systém například rozpozná "mávnutí rukou" nebo "ukázání prstem", kterými lze aktivovat funkce odmítnutí a přijetí telefonního hovoru. Krouživými pohyby ukazováčku lze například ovládat hlasitost.



□ Součástí automatické 4zónové klimatizace jsou prvky obsažené ve 2zónové automatické klimatizaci, ovšem rozšířené o další položky, jako jsou například dva vzduchové výdechy v B-sloupcích. Cestující na zadních sedadlech si mohou klimatizaci individuálně nastavit pomocí samostatných ovládacích prvků s displejem.



□ Ambientní osvětlení interiéru, jehož součástí jsou různé druhy světelných zdrojů a uvitací osvětlení, vytváří pohodovou světelnou atmosféru.



□ Komfortní sedadla\* pro řidiče a spolujezdce lze elektricky nastavovat v mnoha směrech. Poskytují dokonalou oporu, takže posádka v cíli cesty vystoupí odpočatá.

□ Bederní opěrku pro řidiče a spolujezdce lze nastavit vertikálně i horizontálně, tím je zaručena ortopedicky optimální poloha sezení.



□ Audiosystém Bowers & Wilkins Diamond\* s prostorovým zvukem se dvěma diamantovými výškovými reproduktory poskytuje vynikající studiovou kvalitu zvuku pro každé sedadlo ve voze. 16 pečlivě umístěných reproduktorů zajišťuje fascinující zvukový zážitek. Reproduktory jsou osvětleny. Tím je vizuálně zvýrazněna mimořádná kvalita zvuku celého systému.



□ Paket Ambient Air\* obsahuje rozptylovač vůně a funkci ionizace vzduchu.



□ Bezdrátové dobíjení<sup>1</sup> obsahuje komplexní paket pro telefonování s připojením pomocí Bluetooth.



□ Aktivní ventilace předních sedadel\* zajišťuje, že za teplého počasí jsou sedadla příjemně chladná, a výsledkem je pohodlnější zážitek z jízdy.



□ Plnobarevný BMW Head-Up Displej<sup>2</sup> promítá všechny důležité informace o jízdě přímo do zorného pole řidiče.



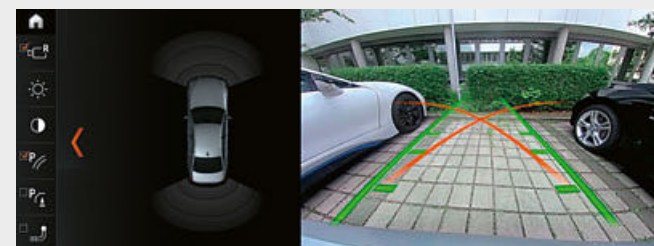
□ BMW Night Vision\* dokáže na základě tepelného obrazu rozpoznat osoby a velká zvířata. Upozorní na ně jejich zobrazením na kontrolním displeji a současně přímým osvětlením prostřednictvím funkce Dynamic Marker Light hlavních světlometů. Doplnkový výstražný systém se automaticky aktivuje okamžitě po nastartování bez ohledu na stav zobrazovacího displeje.



□ Driving Assistant Plus<sup>3</sup>\* umožňuje automatické řízení s vyšší mírou komfortu a bezpečnosti v monotónních a nebezpečných situacích. Mezi takové patří na jedné straně dopravní zácpy, pomalu jedoucí provoz nebo dlouhé cesty přes město, na venkovských silnicích nebo dálnicích a na druhé straně projíždění křižovatek a nebezpečné přejíždění mezi jízdními pruhy. Vůz se ujme činnosti v případě, že řidič nemůže nebo nereaguje.



□ Výbava Parking Assistant Plus<sup>4</sup>\* usnadňuje parkování a manévrování s vozem. Obsahuje funkci Surround View včetně pohledu z ptáčích perspektiv Top View, PDC a také parkovací asistent, který zaparkuje vůz paralelně nebo kolmo k vozovce zcela automaticky. Při pomalé jízdě podél řady zaparkovaných vozů systém měří velikost dostupných parkovacích míst.



□ Zadní kamera\* zlepšuje celkový přehled při couvání rychlostí do 15 km/h, například při parkování. Ukazuje prostor za vozem díky záběrům kamery přenášeným na kontrolní displej. Interaktivní navigační čáry měří vzdálenost a poloměr otáčení pomáhají řidiči s řízením při popojíždění okolo překážek, které jsou označeny barevně.

<sup>1</sup> Podporuje indukční nabíjení mobilních telefonů podle standardu Qi. Speciální nabíjecí kryty pro vybrané chytré telefony, které nepodporují standard Qi, jsou dostupné v rámci BMW Originálního příslušenství. WiFi hotspot umožňuje využití internetového připojení s maximálním standardem LTE. Používání je zpoplatněno.

<sup>2</sup> Informace na BMW Head-Up Displeji nemusí být plně viditelné při použití polarizačních slunečních brýlí. Konkrétní zobrazený obsah závisí na zvolené výbavě. Pro zobrazení konkrétních položek je vyžadována další výbava na přání.

<sup>3</sup> Funkci může negativně ovlivnit tma, mlha nebo přímé slunce.

<sup>4</sup> Řidič je zodpovědný za neustálé sledování procesu automatizovaného parkování na základě platných pravidel silničního provozu.

\* Dostupnost některých prvků výbavy a funkcí závisí na zvolené variantě motoru nebo další výbavě. Tržní a výrobní dostupnost se mohou lišit. Detailní informace o podmínkách, standardní i volitelné výbavě najdete na [www.bmw.cz](http://www.bmw.cz), v ceníku nebo u vašeho BMW Autorizovaného Dealera.



Objevte více s novou aplikací BMW BROCHURES. Nyní k dispozici pro váš chytrý telefon a tablet.

■ Sériová výbava □ Volitelná výbava



■ Nemetalický lak  
668 Black (černá)




□ Nemetalický lak  
300 Alpine White (bílá)<sup>1</sup>



□ Metalický lak  
475 Sapphire Black<sup>2</sup>



□ Metalický lak  
A90 Sophisto Grey  
(šedá s brilantovým efektem)<sup>2</sup>



□ Metalický lak  
A89 Imperial Blue  
(modrá s brilantovým efektem)



□ Metalický lak  
C2Y Bluestone (šedá)<sup>2</sup>



□ Metalický lak  
C10 Mediterranean Blue (modrá)<sup>2</sup>




□ Metalický lak  
A83 Glacier Silver (stříbrná)




□ Metalický lak  
A96 Mineral White (bílá)

M SPORTPAKET



□ Metalický lak  
416 Carbon Black (černá)



□ BMW Individual metalický lak  
C47 Azurite Black (černá)<sup>2</sup>



□ BMW Individual speciální  
metalický lak Frozen Dark Silver  
(matně stříbrná)<sup>2</sup>

BMW INDIVIDUAL




□ BMW Individual metalický lak  
C4B Rhodonite Silver (stříbrná)<sup>2</sup>



□ BMW Individual metalický lak  
490 Brilliant White (bílá)<sup>2</sup>



□ BMW Individual metalický lak  
490 Frozen Cashmere Silver  
(stříbrná)<sup>2</sup>




□ Metalický lak BMW Individual  
C48 Alvit Grey (šedá)<sup>2</sup>



□ BMW Individual metalická  
barva 490 Frozen Brilliant White  
(bílá)<sup>2</sup>



□ BMW Individual metalický lak  
490 Frozen Dark Brown (matná  
hnědá)<sup>2</sup>



□ BMW Individual metalický lak  
C46 Almandine Brown (hnědá)<sup>2</sup>



□ BMW Individual  
490 Pure Metal Silver (stříbrná)<sup>2</sup>



□ BMW Individual metalický lak  
490 Frozen Arctic Grey (šedá)<sup>2</sup>

[BMW Konfigurator] Použijte Konfigurator k vytvoření vašeho osobního, jedinečného BMW. K dispozici jsou všechny dostupné barvy a vybavení. Pro více informací navštivte adresu [www.bmw.cz](http://www.bmw.cz)

[Vzorník barev] Tento vzorník barev vám má podat první informace o výběru barev a materiálů pro vaše BMW. Podle našich zkušeností však v jednotlivých případech nemusí barvy odpovídat skutečnému barevnému odstínu laku, polstrování a vnitřního obložení.

































Proto se raději obraťte na vašeho Autorizovaného Dealera BMW, který vám ochotně pomůže s výběrem. Je připraven předvést vzorník a pomůže také při řešení vašich individuálních požadavků.

<sup>1</sup> Standardní výbava pro M sportovní paket.  
<sup>2</sup> Volitelně k dispozici pro M sportovní paket.  
<sup>3</sup> K dispozici pouze pro M sportovní paket.



Objevte více s novou aplikací BMW BROCHURES. Nyní k dispozici pro váš chytrý telefon a tablet.

■ Sériová výbava □ Volitelná výbava

LÁTKA	K dispozici pro		KŮŽE	K dispozici pro		VNITŘNÍ OBLOŽENÍ	K dispozici pro		BMW INDIVIDUAL BARVY ČALOUNĚNÍ	K dispozici pro	
	■ Sériové provedení	Látka Junction BYAT Anthracite (černá)*		<input type="checkbox"/> Luxury Line <input type="checkbox"/> Sport Line <input type="checkbox"/> M sportovní paket	Kůže Dakota LCFF Ivory White* (bílá) s exkluzivním prošíváním, kožené kontrastní lemování		■ Sériové provedení	4K8 Oxide Silver Dark Matt (matně tmavá stříbrná), akcentní lišty Pearl Chrome		<input type="checkbox"/> Sériové provedení <input type="checkbox"/> Luxury Line <input type="checkbox"/> Sport Line <input type="checkbox"/> M sportovní paket	BMW Individual celokožené čalounění Merino ZBFU Smoke White (bílá)*
KOMBINACE KŮŽE A LÁTKY	K dispozici pro										
	■ Sport Line	Kombinace látka/kůže Plectoid CNAT Anthracite (černá)		■ Luxury Line <input type="checkbox"/> Sport Line <input type="checkbox"/> M sportovní paket	Kůže Dakota LCRO Cognac* (hnědá) s exkluzivním prošíváním, kožené kontrastní lemování		■ M sportovní paket	4K9 Hliníkové obložení interiéru Aluminium Rhombicle s akcentními lištami Pearl Chrome		<input type="checkbox"/> Sériové provedení <input type="checkbox"/> Luxury Line <input type="checkbox"/> Sport Line <input type="checkbox"/> M sportovní paket	BMW Individual celokožené čalounění Merino ZBCR Caramel (hnědá)*
	■ M sportovní paket	Kombinace látka/kůže Rhombicle HRAT Anthracite (černá)*		■ Luxury Line <input type="checkbox"/> Sport Line <input type="checkbox"/> M sportovní paket	Kožené čalounění Dakota v barvě LCCT Night Blue (modrá) s exkluzivním* prošíváním a kontrastním koženým lemo- váním, černá barva interiéru		<input type="checkbox"/> Sériové provedení ■ Luxury Line ■ Sport Line	4LU Leskle černá, akcentní lišta Pearl Chrome		<input type="checkbox"/> Sériové provedení <input type="checkbox"/> Luxury Line <input type="checkbox"/> Sport Line <input type="checkbox"/> M sportovní paket	BMW Individual celokožené čalounění Merino ZBTQ Tartufo*
				<input type="checkbox"/> M sportovní paket	Kožené čalounění Dakota LCNL Black (černá) s modrým kontrastním prošíváním*		<input type="checkbox"/> Sériové provedení ■ Luxury Line <input type="checkbox"/> Sport Line <input type="checkbox"/> M sportovní paket	4LH Dřevěné obložení interiéru Fineline Cove s akcentní lištou Pearl Chrome			
KŮŽE	K dispozici pro								DEKORAČNÍ LIŠTY BMW INDIVIDUAL	K dispozici pro	
	<input type="checkbox"/> Sériové provedení ■ Luxury Line <input type="checkbox"/> Sport Line <input type="checkbox"/> M sportovní paket	Kůže Dakota LCSW Black (černá)		<input type="checkbox"/> Luxury Line <input type="checkbox"/> Sport Line <input type="checkbox"/> M sportovní paket	Exkluzivní kůže Nappa LZFK Black (černá) s exkluzivním prošíváním, kožené kontrastní lemování*		<input type="checkbox"/> Sériové provedení ■ Luxury Line <input type="checkbox"/> Sport Line <input type="checkbox"/> M sportovní paket	4LF Dřevěné obložení Fineline Ridge s akcentní lištou Pearl Chrome		<input type="checkbox"/> Sériové provedení <input type="checkbox"/> Luxury Line <input type="checkbox"/> Sport Line <input type="checkbox"/> M sportovní paket	BMW Individual obložení interiéru XEW Dřevo Sen Light Brown*
	<input type="checkbox"/> Sériové provedení ■ Luxury Line <input type="checkbox"/> Sport Line <input type="checkbox"/> M sportovní paket	Kůže Dakota LCCY Canberra Beige* (béžová), barva interiéru Canberra Beige (béžová)		<input type="checkbox"/> Luxury Line <input type="checkbox"/> Sport Line <input type="checkbox"/> M sportovní paket	Exkluzivní kožené čalounění Nappa LZFI Ivory White (bílá) s exkluzivním prošíváním, koženým lemováním v kontrastní barvě*		<input type="checkbox"/> Sériové provedení ■ Luxury Line <input type="checkbox"/> Sport Line <input type="checkbox"/> M sportovní paket	4LG Burled Walnut (tmavé dřevo z kořene ořechu), akcentní lišty Pearl Chrome		<input type="checkbox"/> Sériové provedení <input type="checkbox"/> Luxury Line <input type="checkbox"/> Sport Line <input type="checkbox"/> M sportovní paket	BMW Individual obložení interiéru 4WY Plum Brown (švestkové dřevo) v lesklém provedení*
	<input type="checkbox"/> Sériové provedení ■ Luxury Line <input type="checkbox"/> Sport Line <input type="checkbox"/> M sportovní paket	Kůže Dakota LCEW Ivory White (bílá), černá barva interiéru		<input type="checkbox"/> Luxury Line <input type="checkbox"/> Sport Line <input type="checkbox"/> M sportovní paket	Exkluzivní kožené čalounění Nappa LZFF Ivory White (bílá) s exkluzivním prošíváním, koženým lemováním v kontrastní barvě*		<input type="checkbox"/> Sériové provedení ■ Luxury Line <input type="checkbox"/> Sport Line <input type="checkbox"/> M sportovní paket	4LQ Obložení interiéru Poplar Grain (šedé) s akcentní lištou Pearl Chrome		<input type="checkbox"/> Sériové provedení <input type="checkbox"/> Luxury Line <input type="checkbox"/> Sport Line <input type="checkbox"/> M sportovní paket	BMW Individual obložení interiéru v leskle černém provedení 4ML Piano Black*
	<input type="checkbox"/> Sériové provedení ■ Luxury Line <input type="checkbox"/> Sport Line <input type="checkbox"/> M sportovní paket	Kůže Dakota LCRI Cognac (béžová)		<input type="checkbox"/> Luxury Line <input type="checkbox"/> Sport Line <input type="checkbox"/> M sportovní paket	Exkluzivní kůže Nappa LZNI Mocha (hnědá) s exkluzivním prošíváním, kožené kontrastní lemování*						
	■ Luxury Line <input type="checkbox"/> Sport Line <input type="checkbox"/> M sportovní paket	Černá kůže Dakota LCFK Black* (černá) s exkluzivním prošíváním, kožené kontrastní lemování									
	■ Luxury Line <input type="checkbox"/> Sport Line <input type="checkbox"/> M sportovní paket	Béžová kůže Dakota LCDO Canberra Beige* (béžová) s exkluzivním prošíváním, kožené kontrastní lemování									
BARVY INTERIÉRU	K dispozici pro										
	■ Sériové provedení ■ Luxury Line ■ Sport Line ■ M sportovní paket	Černá s čalouněním stropu Ivory White (bílá)									
	<input type="checkbox"/> Sériové provedení ■ Luxury Line <input type="checkbox"/> Sport Line <input type="checkbox"/> M sportovní paket	Canberra Beige s čalouněním stropu Canberra Beige (béžová)									

Upozorňujeme, že i při používání čalounění sedadel v souladu s jeho určením může po určité době dojít k jeho znečištění. A to zejména v důsledku kontaktu s oděvy s nestálými barvami.

Mějte prosím na paměti, že barva interiéru závisí na zvolené barvě čalounění.

\*Dostupnost některých prvků výbavy a funkcí závisí na zvolené variantě motoru nebo další výbavě. Tržní a výrobní dostupnost se mohou lišit. Detailní informace o podmínkách, standardní i volitelné výbavě najdete na [www.bmw.cz](http://www.bmw.cz), v ceníku nebo u vašeho BMW Autorizovaného Dealera.



# KOLA A PNEUMATIKY.

Objevte více s novou aplikací BMW BROCHURES. Nyní k dispozici pro váš chytrý telefon a tablet.



□ 20" kola BMW Individual z lehké slitiny V-spoke 759 I Bicolour, vpředu 8 J x 20, pneumatiky 245/35 R20, vzadu 9 J x 20, pneumatiky 275/30 R20.



□ 19" kola z lehkých slitin W-spoke 663 v leskle šedém provedení Ferric Grey, s kombinovanými pneumatikami, vhodná pro dojezdové pneumatiky run-flat, přední 8 J x 19, s pneumatikami 245/40 R19, zadní 9 J x 19, s pneumatikami 275/35 R19.



□ 17" kola z lehké slitiny turbine 645 v šedém dvoubarevném provedení Orbit Grey s leštěnými čelními plochami, BMW EfficientDynamics, 7,5 J x 17 s pneumatikami 225/55 R17.



□ 17" kola z lehkých slitin V-spoke 631, v lesklém šedém provedení Ferric Grey, 7,5 J x 17, s pneumatikami 225/55 R17.



□ 18" kola z lehkých slitin Multi-spoke 619, 8 J x 18, s pneumatikami 245/45 R18.



□ 19" M kola z lehkých slitin Double-spoke 664 M v nemetalickém provedení Jet Black<sup>1</sup>, s kombinovanými pneumatikami, vhodná pro dojezdové pneumatiky run-flat, přední 8 J x 19 s pneumatikami 245/40 R19, zadní 9 J x 19, s pneumatikami 275/35 R19.



□ 18" kola z lehkých slitin V-spoke 684, v lesklém šedém provedení Ferric Grey, 8 J x 18, s pneumatikami 245/45 R18.



○ 20" M Performance kola z lehké slitiny 669 M Bicolour v matném provedení Jet Black, leštěná. Kompletní sada letních kol, rozměr 8 J x 20, pneumatiky 245/35 R20 Y vpředu, 9 J x 20, 275/30 R20 Y vzadu.



○ Vysoce kvalitní 20" kola z lehké slitiny 636 ve dvoubarevném provedení Bicolour Orbit Grey (šedá), leštěné čelní plochy s ráfkem z válcované oceli. Přední kola: 8 J x 20 s pneumatikami 245/35 R20 95Y XL RSC. Zadní kola: 9 J x 20 s pneumatikami 275/30 R20 97Y XL RSC. Kompletní sada letních kol s pneumatikami runflat a systémem TPMS.

# ORIGINÁLNÍ PŘÍSLUŠENSTVÍ BMW.

Výbava 40 | 41


■ Sériová výbava □ Volitelná výbava ○ Příslušenství




○ Moderní černý střešní box s bočními dekoračními lištami v provedení Titanium Silver má objem 520 litrů a je kompatibilní se všemi střešními nosiči BMW. Díky otevírání z obou stran a trojitým zámekům na obou stranách se lyže snadno nakládají a jsou účinně chráněny proti zlodějům.



○ Bytelná protipokluzová nepromokavá rohož se zvýšenými okraji chrání zavazadlový prostor. Černá rohož ladí ke standardnímu provedení interiéru BMW, přesně pasuje do zavazadlového prostoru a vyniká číslem 5 na nerezové vložce.



○ Systém Travel & Comfort – základní nosič. Umožňuje k přední hlavové opěrce připevnit věšáky na oblečení, výklopný stolek, univerzální háčky nebo držáky kamer GoPro, iPad<sup>™</sup> či tabletů Samsung Galaxy.



○ Bezpečné uchycení pro tablety s bezpečnostním obalem. Nastavitelný držák je připevněn k základnímu držáku nebo volitelnému systému Travel & Comfort.



○ Koberečky do každého počasí chrání celý prostor pro nohy před vlhkostí a špínou. Černé provedení krásně ladí s interiérem.



○ Kryt pro bezdrátové nabíjení umožňuje indukční napájení telefonů Apple iPhone<sup>™</sup> 5/5s/SE/7. Inovativní nabíjecí kryt pro telefon je plně kompatibilní také s dalšími zařízeními standardu Qi a navíc skvěle ochrání telefon.



○ Vysoce kvalitní cestovní deka s jednou stranou béžovou a druhou tmavě hnědou je vyrobena ze stoprocentní extra jemné vlny Merino, s použitím techniky Jacquard.

<sup>1</sup> K dispozici pouze ve spojení s M sportovním paketem.

Objevte inovativní doplňky v následujících kategoriích: exteriér, interiér, komunikace & informace a přeprava & zavazadlový prostor. Váš partner BMW vám rád poradí a poskytne

speciální detailní katalog Originálního příslušenství BMW. Pro více informací prosím přejděte na [www.bmw.cz/accessories](http://www.bmw.cz/accessories)



BMW ŘADY 5 SEDAN		520i	530i 530i xDrive	540i 540i xDrive	518d	520d <sup>10</sup> 520d xDrive <sup>10</sup>	530d 530d xDrive	540d xDrive	M550d xDrive	530e 530e xDrive
------------------	--	------	---------------------	---------------------	------	---	---------------------	-------------	--------------	---------------------

Hmotnost										
Provozní hmotnost EU (xDrive) <sup>1</sup>	kg	1615	1615 (1680)	1705 (1765)	1655	1725 <sup>9</sup> (1780) <sup>9</sup>	1735 (1795)	(1830)	(1935)	1845 (1935)
Maximální povolená hmotnost (xDrive)	kg	2210	2220 (2280)	2310 (2370)	2260	2270 <sup>9</sup> (2330) <sup>9</sup>	2355 (2410)	(2450)	(2470)	2420 (2500)
Užitečné zatížení (xDrive)	kg	670	680 (675)	680 (680)	680	675 <sup>9</sup> (680) <sup>9</sup>	695 (690)	(695)	(610)	650 (640)
Povolená hmotnost nebrzděného přívěsu (xDrive) <sup>2</sup>	kg	750	750 (750)	750 (750)	750	750 <sup>9</sup> (750) <sup>9</sup>	750 (750)	(750)	(750)	–
Povolené zatížení brzděného přívěsu, stoupání max. 12 %/stoupání max. 8 % stoupání (xDrive) <sup>2</sup>	kg	2000/ 2000	2000/2000 (2000/2000)	2000/2000 (2000/2000)	2000/ 2000	2000/2000 <sup>9</sup> (2000/2000) <sup>9</sup>	2000/ 2000	2000/ 2000	2000/ 2000	–
Objem zavazadlového prostoru	l	530	530	530	530	530	530	530	530	410

Motor BMW TwinPower Turbo <sup>3</sup>										
Počet válců/ventilů		4/4	4/4	6/4	4/4	4/4	6/4	6/4	6/4	4/4
Zdvihový objem	cm <sup>3</sup>	1998	1998	2998	1995	1995 <sup>9</sup>	2993	2993	2993	1998
Max. výkon/otáčky	kW (k)/ 1/min	135 (184)/ 5000–6500	185 (252)/ 5200–6500	250 (340)/ 5500–6500	110 (150)/ 4000	140 (190) <sup>9</sup> / 4000 <sup>9</sup>	195 (265)/ 4000	235 (320)/ 4400	294 (400)/ 4400	135 (184)/ 5000–6500
S mild-hybridní technologií	kW (k)	–	–	–	–	8 (11) <sup>9</sup>	–	–	–	–
Max. točivý moment/otáčky	Nm/ 1/min	290/ 1350–4250	350/ 1450–4800	450/ 1500–5200	350/ 1750–2500	400 <sup>9</sup> / 1750–2500 <sup>9</sup>	620/ 2000–2500	680/ 1750–2250	760/ 2000–3000	290/ 1350–4250

Elektromotor eDrive										
Max. výkon	kW (k)	–	–	–	–	–	–	–	–	83 (113)
Max. točivý moment	Nm	–	–	–	–	–	–	–	–	265
Celkový výkon	kW (k)	–	–	–	–	–	–	–	–	185 (252)
Celkový točivý moment	Nm	–	–	–	–	–	–	–	–	420

Lithium-iontová vysokonapěťová baterie										
Typ baterie/využitelná kapacita	kWh	–	–	–	–	–	–	–	–	Li-Ion/10,79
Dojezd na elektřinu/maximální celkový dojezd, kombinovaný <sup>7</sup>	km	–	–	–	–	–	–	–	–	6166/ <sup>–9</sup> (55–58)/ <sup>(–9)</sup>
Čas nabíjení (rychlónabíjení, střídavý proud, nabíječka BMW i Wallbox) <sup>8</sup>	h	–	–	–	–	–	–	–	–	cca 2,6

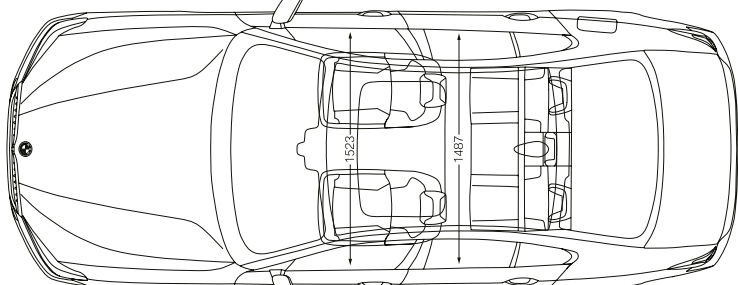
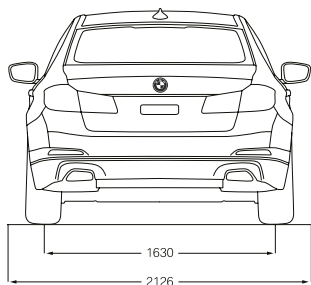
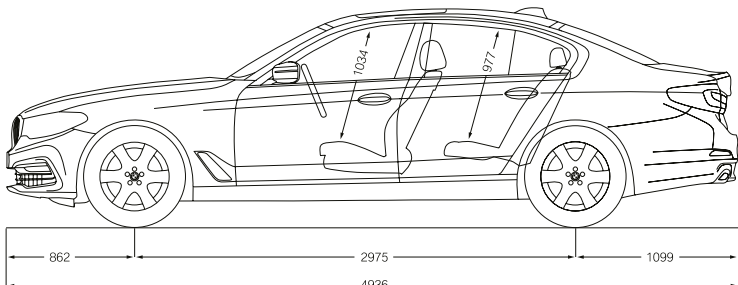

Pohon a převodovka										
Pohon		Pohon zadních kol	Pohon zadních/ všech kol	Pohon zadních/ všech kol	Pohon zadních kol	Pohon zadních/ všech kol	Pohon zadních/ všech kol	Pohon všech kol	Pohon všech kol	Pohon zadních kol
Sériová převodovka (xDrive)		8stupňová automatická Steptronic	8stupňová automatická Steptronic (8stupňová automatická Steptronic)	8stupňová automatická Steptronic (8stupňová automatická Steptronic)	8stupňová automatická Steptronic	8stupňová automatická Steptronic (8stupňová automatická Steptronic)	8stupňová automatická Steptronic (8stupňová automatická Steptronic)	(8stupňová automatická Steptronic)	(8stupňová automatická Steptronic Sport)	8stupňová automatická Steptronic (8stupňová automatická Steptronic)

Jízdní výkony										
Maximální rychlost (xDrive)	km/h	235	250 <sup>5</sup> (250) <sup>5</sup>	250 <sup>5</sup> (250) <sup>5</sup>	220	235 <sup>9</sup> (232) <sup>9</sup>	250 <sup>5</sup> (250) <sup>5</sup>	250 <sup>5</sup>	250 <sup>5</sup>	235
Maximální rychlost na elektřinu	km/h	–	–	–	–	–	–	–	–	140
Zrychlení 0–100 km/h (xDrive)	s	7,8	6,1 (6,0)	5,1 (4,8)	8,8	7,2 <sup>9</sup> (7,2) <sup>9</sup>	5,7 (5,4)	(4,7)	(4,4)	6,1 (6,2)

BMW ŘADY 5 SEDAN		520i	530i 530i xDrive	540i 540i xDrive	518d	520d <sup>10</sup> 520d xDrive <sup>10</sup>	530d 530d xDrive	540d xDrive	M550d xDrive	530e 530e xDrive
------------------	--	------	---------------------	---------------------	------	---	---------------------	-------------	--------------	---------------------

Spotřeba paliva <sup>3, 4</sup> – všechny motory plní emisní normu EU6										
Město (xDrive)	l/100 km	6,8–7,0	7,1–7,3 (7,7–7,9)	8,7–8,8 (9,2–9,4)	4,8–5,1	<sup>–9</sup> (–) <sup>9</sup>	6,2–6,5 (6,7–7,0)	(6,8–7,2)	(7,6)	–
Mimo město (xDrive)	l/100 km	5,0–5,2	4,9–5,2 (5,2–5,5)	5,5–5,7 (5,9–6,3)	4,0–4,2	<sup>–9</sup> (–) <sup>9</sup>	4,5 (4,7)	(4,8–4,9)	(5,6–5,7)	–
Kombinovaná (xDrive)	l/100 km	5,7–5,8	5,7–5,9 (6,1–6,3)	6,6–6,8 (7,2–7,4)	4,3–4,5	4,1–4,4 <sup>–9</sup> ( 4,5–4,8 ) <sup>9</sup>	5,1–5,2 (5,4–5,6)	(5,6–5,7)	(6,3–6,4)	1,6–1,8 (2,0–2,2)
Kombinovaná spotřeba <sup>6</sup>	kWh/100 km	–	–	–	–	–	–	–	–	13,6–14,5 (15,0–15,4)
Emisní standard (certifikováno)		EU6d-temp	EU6d-temp	EU6d-temp	EU6d-temp	EU6d-temp	EU6d-temp	EU6d-temp	EU6d-temp	EU6d-temp
Kombinované emise CO <sub>2</sub> (xDrive)	g/km	129–133	129–135 (140–144)	151–155 (163–167)	113–119	109–116 <sup>9</sup> ( 119–126 ) <sup>9</sup>	134–138 (143–146)	(147–149)	(166–168)	36–41 (46–49)
Energetická třída (xDrive)		<sup>–9</sup>	<sup>–9</sup> (–) <sup>9</sup>	<sup>–9</sup> (–) <sup>9</sup>	<sup>–9</sup>	<sup>–9</sup> (–) <sup>9</sup>	<sup>–9</sup> (–) <sup>9</sup>	(–) <sup>9</sup>	(–) <sup>9</sup>	<sup>–9</sup> (–) <sup>9</sup>
Objem palivové nádrže, cca	l	68	68	68	66	66	66	66	66	46

Kola/pneumatiky										
Rozměr pneumatik		225/55 R 17 97Y	225/55 R 17 97Y	225/55 R 17 97Y	225/55 R 17 97Y	225/55 R 17 97Y	225/55 R 17 97Y	225/55 R 17 97Y	245/40 R 19 98Y/ 275/35 R 19 100Y	225/55 R 17 97Y
Rozměr kol		7,5 J x 17	7,5 J x 17	7,5 J x 17	7,5 J x 17	7,5 J x 17	7,5 J x 17	7,5 J x 17	8 J x 19 / 9 J x 19	7,5 J x 17
Materiál		Lehká slitina	Lehká slitina	Lehká slitina	Lehká slitina	Lehká slitina	Lehká slitina	Lehká slitina	Lehká slitina	Lehká slitina



Všechny rozměry v technických kresbách jsou uvedené v milimetrech. Výška bez střešní antény činí 1466 mm. Údaje o dynamice, spotřebě paliva a emisích CO<sub>2</sub> platí pro vozidla se sériovou převodovkou.

<sup>1</sup> Hmotnostní údaje platí pro vozidla se standardní výbavou a neobsahují volitelnou výbavu. Uvedená hodnota platí pro palivovou nádrž naplněnou na 90 % a hmotnost řidiče se zavazadly 75 kg. Volitelná výbava může ovlivnit hmotnost vozidla, jeho užitečné zatížení a maximální rychlost, pokud má zvolené vybavení vliv na aerodynamiku vozidla.

<sup>2</sup> Aktuální celková hmotnost přívěsu nesmí překročit maximální povolenou hmotnost přívěsu a v potaz se bere i maximální svislé zatížení tažného zařízení.

<sup>3</sup> Údaje o výkonu zážehových motorů platí pro vozidla používající palivo s oktanovým číslem 98. Uvedené údaje o spotřebě paliva byly stanoveny podle Nařízení Evropského parlamentu a Rady (ES) č. 2007/715 v platném znění. Jsou přípustná bezolovnatá paliva s oktanovým číslem 91 a vyšším s maximálním podílem etanolu 10 % (E10). BMW doporučuje používat bezolovnatý benzin Super s oktanovým číslem 95.

<sup>4</sup> Uvedené údaje o spotřebě paliva, emisích CO<sub>2</sub> a spotřebě energie byly stanoveny podle Nařízení Evropského parlamentu a Rady (ES) č. 2007/715 v platném znění. Údaje se vztahují k vozidlu v základním vybavení v Německu a uvedené rozpětí zohledňuje volitelnou výbavu a rozdíly v rozměrech zvolených kol a pneumatik, a mohou se během konfigurace lišit. Hodnoty byly odvozené již na základě nové normy WLTP a pro srovnání byly zpět přepočítány na hodnoty NEDC. Pro tato vozidla mohou při určování daní a jiných poplatků vycházejících (také) z hodnot emisí CO<sub>2</sub> platit jiné než udávané hodnoty.

<sup>5</sup> Elektronicky omezeno.

<sup>6</sup> Spotřeba energie je závislá na zvoleném rozměru kol a pneumatik.

<sup>7</sup> Dojezd závisí na různých faktorech. Například na osobním stylu jízdy, charakteristice trasy, venkovní teplotě, topení/klimatizaci, temperování interiéru při dobíjení.

<sup>8</sup> Závisí na místní elektrické infrastruktuře. Čas dobíjení pro dosažení 80 % celkové kapacity.

<sup>9</sup> Předběžné hodnoty; chybějící hodnoty nebyly v době uzávěrky publikace k dispozici.

<sup>10</sup> Plánovaná dostupnost od 11/2019.



**BMW 540i SEDAN S M SPORTOVNÍM PAKETEM:**

Zážehový řadový 6válec BMW TwinPower Turbo, 250 kW (340 k), BMW Individual 20" kola z lehké slitiny V-spoke 759 I Bicolour, s kombinovanými pneumatikami, metalická barva Bluestone, sedadla čalouněná bílou kůží Dakota Ivory White s exkluzivním prošíváním a koženým kontrastním lemováním, dřevěné obložení interiéru Finline Ridge s akcentní lištou Pearl Chrome.

**BMW 530e SEDAN:**

Zážehový řadový 4 kola z BMW TwinPower Turbo (135 kW/184 k), elektromotor (83 kW/113 k), 19" z lehké slitiny V-Spoke 635, s kombinovanými pneumatikami, stříbrný metalický lak Glacier Silver, modré kožené čalounění Dakota Midnight Blue s exkluzivním prošíváním a koženým kontrastním lemováním, leskle černé obložení interiéru BMW Individual Piano Black.

Tento katalog obsahuje modely, výbavu a možnosti konfigurace (sériové vybavy a speciální vybavy) vozů společnosti BMW AG dodávaných na německý trh. Rozsahy vybavy a možnosti konfigurací v podobě standardní a volitelné vybavy se u jednotlivých modelů mohly po redakční uzávěrce 18. 3. 2019 změnit, to platí též pro specifické požadavky na jednotlivých trzích. Více detailů vám rád poskytne BMW Autorizovaný Dealer. Design a výbava se mohou změnit.

© BMW AG, Mnichov, Německo. Kopírování celku nebo jen částí je bez písemného povolení BMW AG (Mnichov) zakázáno.

411 005 276 86 2 2019 CB. Vytisknuto v Německu 2019.