



Toyota
Professional



PROACE CITY

POCIT BEZPEČÍ JIŽ V ZÁKLADNÍ VÝBAVĚ

Toyota PROACE CITY nově doplňuje modely PROACE a legendární Toyotu Hilux. Toyota tak nabízí ucelenou řadu užitkových vozů pro vaše podnikání v souladu s konkrétními firemními potřebami.

Toyota věnuje vašemu podnikání stejnou pozornost jako vy sami. Můžete se tak spolehnout na naše špičkově vyškolené techniky a širokou škálu služeb navržených speciálně pro firemní zákazníky, aby vás v podnikání nic nezastavilo.





OBSAH

4 Úvodem
6 Užitečné zatížení
10 Systém Smart Cargo
12 Flexibilita provedení Crew Cab
14 Pohodlí interiéru

16 Konektivita
18 Výkon a agilita
20 Bezpečnost
22 Stupně výbavy
30 Příslušenství

32 Kola, čalounění a barvy
34 Nabízené varianty
36 Technické údaje
40 Klid v duši

NAVRŽENO PRO VÁS A VAŠE PODNIKÁNÍ



Kompaktní a mimořádně schopné PROACE CITY bylo navrženo tak, aby dokonale naplňovalo potřeby vašeho podnikání. Nabízí hned tři typy karoserie a dvě různé délky. Pochlubit se může v dané třídě nejvyšším užitečným zatížením 1 t a prostorem pro náklad až 4,3 m³. Pestrá nabídka benzínových i naftových motorů nabízí spotřebu paliva a emise na vrcholu třídy. Vyspělé systémy na podporu řízení zahrnující pakety bezpečnostní výbavy a infotainment Pro-Touch s podporou Apple CarPlay™ a Android Auto™. Praktičnost garantuje systém Smart Cargo pro snazší převoz nákladu v kombinaci s mobilní kanceláří, přetvářející kabinu v pracoviště s praktickým stolem.



Crew Cab
K dispozici pouze ve verzi Long.

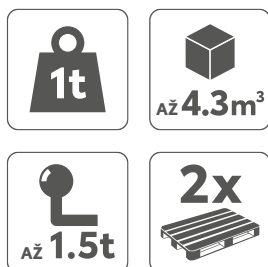


Skříňová verze
K dispozici ve verzi Short i Long.



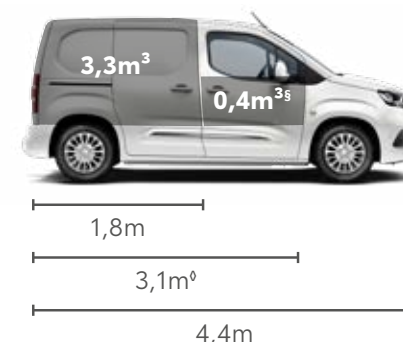
Vyobrazen je model ve výbavě COMFORT ve verzi Short.

KOMPAKTNÍ DODÁVKOVÝ VŮZ S VYSOKÝMI CÍLI

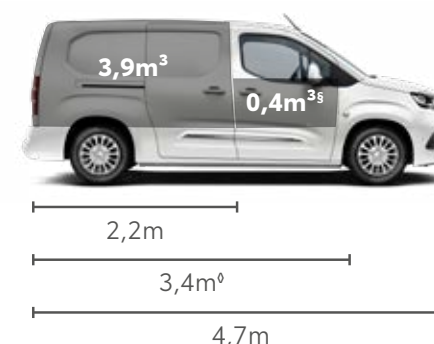


Nová, praktická, všestranná a dostupná Toyota PROACE CITY je dokonalým dodávkovým vozem do města. Automobil disponující v dané třídě nejdelším prostorem pro náklad a velkorysým objemem nákladového prostoru dokáže pojmout dvě Euro palety* (platí pro obě varianty rozvoru).

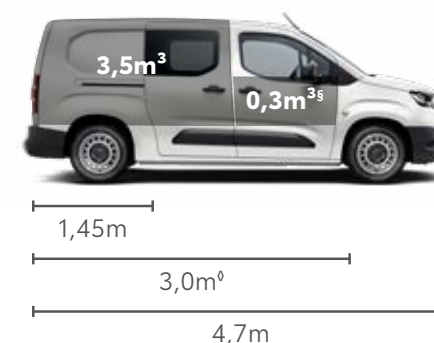
Díky užitečné hmotnosti 1 t a maximální hmotnosti přívěsu až 1,5 t zvládnete každý úkol, ať již převážíte těžký materiál nebo objemný náklad.



Skříňová verze
Verze Short umožňuje převážet náklad o délce až 3,1 m a disponuje nákladovým prostorem 3,7 m³.



Skříňová verze
U verze Long může mít náklad délku až 3,4 m a nákladový prostor disponuje 4,3 m³.



Crew Cab
Posuvná dělicí přepážka a sklopná sedadla druhé řady umožňují rychle proměnit prostor pro cestující v místo pro náklad.

1. Variantní řešení zadních dveří
Dvoukřídlé zadní dveře nebo výklopná zád'. Rozhodnutí je na vás.

* Rozměry standardní Euro palety: 120 × 80 × 14,4 cm.

§ Dodatečná přepravní kapacita se systémem Smart Cargo.

° Se systémem Smart Cargo.

JEDNODUŠE PRAKTICKÉ

PROACE CITY bylo koncipováno s ohledem na potřeby vašeho podnikání – a ve městě se díky svým kompaktním rozměrům i promyšleným tvarům cítí jako ryba ve vodě. Snadný přístup k nákladu zajišťují klasické dvoukřídlé dveře. Boční posuvné dveře mohou být na přání pouze na jedné, anebo po obou stranách. Objem pro náklad a maximální délku převážených předmětů snadno zvětšíte pomocí systému Smart Cargo*: nákladový prostor se tak zvětší na délku o 1,3 m a objem o 0,4 m³.



Úchyty k zajištění nákladu
Bezpečně zajistěte náklad,
a omezte tak riziko poškození
během přepravy.

* K dispozici pro provedení se 3 předními sedadly.

1. Napájecí zásuvka na 12 V
12V napájecí zásuvka uvnitř
prostoru pro náklad k nabíjení
všeho nezbytného.

**2. Posuvné dveře pro
snadný přístup**
Snadný přístup pomocí
posuvných bočních dveří,
a to i v těsných prostorech.





Vyobrazen je model ve výbavě COMFORT v provedení Short.



Vyobrazen je model ve výbavě COMFORT v provedení Short.

PROSTOR NAVÍC KDYKOLI PODLE POTŘEBY



Tři přední sedadla
Plochá podlaha a sedadlová lavice znamená pohodlné sezení pro trojici cestujících vč. řidiče.



Mobilní kancelář
Integrovaný stůl ve sklopném sedadle uprostřed je možné naklonit směrem ke spolujezdci nebo řidiči.

PROACE CITY nabízí všestrannost požadovanou firmami a přichází s různými variantami interiéru pro podnikání všeho druhu. Systém Smart Cargo dovoluje převážet ještě delší náklad a zvětšuje užitečný objem prostřednictvím praktického otvoru v dělicí přepážce pro převoz dlouhých předmětů.

Chytrým sklápěním prostředního sedadla vpředu se vytvoří praktický pracovní stůl, ideální pro notebook nebo tablet. Do prostoru pod sedadlem se zase snadno ukryjí všechny nezbytnosti.

K dispozici je provedení se dvěma nebo třemi předními sedadly.

1. Otevíratelná dvířka v dělicí přepážce
Zvětšují max. délku nákladu o 1,3 m a užitečný objem o 0,4 m³.
Dvířka systému Smart Cargo: 612 × 298 mm (v × š).

DOST MÍSTA PRO VŠECHNY A PRO VŠECHNO

Co se přepravy osob a nákladu týče, nejvyšší míru všestrannosti nabízí karosářské provedení PROACE CITY Crew Cab. Vůz s dlouhým rozvorem, nabízející prostor pro pětici osob a náklad, byl navržen s ohledem na maximální převozní kapacitu.

Sklopte zadní sedadlovou lavici, posuňte dělicí přepážku (mříž) dopředu a ihned získáte více objemu pro náklad. Poté sklopte do roviny sedadlo předního spolujezdce a otevřete dvířka systému Smart Cargo, abyste mohli převážet i velmi dlouhé předměty a získali ještě více užitečného objemu. PROACE CITY Crew Cab nabízí dostatečnou převozní kapacitu pro náklad všeho druhu.



Zadní sedadla

Dost místa pro všechny. Provedení Crew Cab s trojicí sedadel ve druhé řadě pohodlně převezve až 5 osob. To znamená mimořádnou variabilitu a současně velkorysý prostor pro náklad všeho druhu.



Sklopené zadní sedadlo

Sedadla druhé řady sklopná do roviny v kombinaci se snadno posuvnou dělicí kovovou přepážkou přinášejí více místa pro náklad.



Dvířka v dělicí přepážce

Při převozu dlouhých předmětů využijete sklopné zadní sedadlo (dělené na třetiny) a otvor k protažení nákladu v dělicí přepážce.

1. Flexibilní dělicí přepážka

Posuvná dělicí přepážka znamená více místa k převozu nákladu jedním hladkým pohybem.

2. Maximální délka nákladu

Bezpečné zajištění a uložení velkých předmětů o délce až 3,0 m.





Vyobrazen je model v provedení Crew Cab Long.



Vyobrazen je model ve výbavě Live v provedení Long.

POHODLNÉ PRACOVNÍ PROSTŘEDÍ



Schránka o objemu 5,9 litru v předních dveřích
Hluboké a široké kapsy ve dveřích skýtají dost místa pro všechny vaše nezbytnosti, které budete mít stále po ruce.



Otevřený i uzavíratelný odkládací prostor v přístrojové desce
Abyste v mžiku našli vše potřebné, je zde pohodlně přístupná otevřená police a uzavíratelný odkládací prostor v přístrojové desce pro bezpečné uložení drobností.



Úložný prostor pod střešou
Chytrá řešení pro maximální prostornost díky dalšímu místu nad hlavou.

Podnikání může přinášet radost: PROACE CITY bylo navrženo pro vaše pohodlí bez ohledu na to, kolik času trávíte za volantem.

Prostornost kabiny na vrcholu třídy, přehledné uspořádání přístrojové desky a sedadla s dobrou oporou znamenají, že do cíle cesty dorazíte stejně svěží jako před vyjetím. Na přední sedadlové lavici se pohodlně usadí až tři osoby. Díky ploché podlaze s elektronickou parkovací brzdou mají všichni dost místa pro nohy.

1. Úložný prostor v podlaze
Bezpečně mimo zraky nenechavců, ale vždy snadno po ruce.

PROACE CITY PLNÝ TECHNOLOGIÍ

PROACE CITY s technologií hlasového ovládání a dotykovou obrazovkou nabízí nejmodernější multimédia a možnosti konektivity.

Audiosystémem to nekončí – 8" obrazovka zprostředkuje intuitivní a atraktivní rozhraní pro funkce chytrého telefonu, vč. propojení smartphonů pomocí technologií MirrorLink®, Apple CarPlay™ s asistentkou Siri, Android Auto™ s Asistentem Google a připojení přes Bluetooth®.

PROACE CITY se vždy aktuálními dopravními informacemi od TomTom Traffic vás udržuje ve spojení se zbytkem světa a stále v pohybu, ať již vás cesta zavede kamkoli.



Systém Pro Touch

Systém zahrnující 3D navigaci a online služby Toyota zprostředkuje dopravní informace v reálném čase, místní předpovědi počasí, informace o parkovacích místech, informace o čerpacích stanicích a body zájmu.



Apple CarPlay™ a Android Auto™

Stačí se připojit a Toyota Connect začne zrcadlit obsah vašeho chytrého telefonu. To znamená ještě jednodušší poslech hudby a telefonování.



Systém E-Call

Okamžité spojení s tísňovými službami v případě vážné dopravní nehody.

1. Bezdrátové nabíjení telefonů
Nemáte kabel? Žádný problém!
Nabíjení nemůže být jednodušší.



Vyobrazen je model ve výbavě COMFORT v provedení Long.

ZVOLTE SI VARIANTU PŘESNĚ PODLE POTŘEB

V Toyotě dobře víme, že každá firma má jedinečné potřeby a požaduje široké možnosti výběru. PROACE CITY nabízí široké spektrum vyspělých benzínových i naftových pohonných jednotek o výkonu od 75 do 130 koní v kombinaci s pětistupňovou nebo šestistupňovou manuální převodovkou, nebo osmistupňovou automatickou převodovkou. PROACE CITY s nejnižšími emisemi CO₂ v dané třídě i mimořádně nízkou spotřebou paliva dokáže nabídnout hnací ústrojí přesně podle vašich firemních potřeb a požadavků na hospodárnost.

Benzín
1.2T 6 M/T S&S
Výkon 110 koní
Spotřeba paliva* 5,5–5,6 l/100 km
Emise CO₂* 125–127 g/km
0–100 km/h 11 s

Diesel
1.5 D-4D 5 M/T
Výkon 75 koní
Spotřeba paliva* 4,2 l/100 km
Emise CO₂* 111 g/km
0–100 km/h 17,2 s

Diesel
1.5 D-4D 6 M/T S&S
Výkon 130 koní
Spotřeba paliva* 4,4–4,5 l/100 km
Emise CO₂* 116–120 g/km
0–100 km/h 9,8–10 s

Benzín
1.2T 8 A/T S&S
Výkon 130 koní
Spotřeba paliva* 5,4–5,5 l/100 km
Emise CO₂* 123–126 g/km
0–100 km/h 9,8 s

Diesel
1.5 D-4D 5 M/T S&S
Výkon 102 koní
Spotřeba paliva* 4,2–4,5 l/100 km
Emise CO₂* 109–116 g/km
0–100 km/h 13,3–14,8 s

Diesel
1.5 D-4D 8 A/T S&S
Výkon 130 koní
Spotřeba paliva* 4,3–5,5 l/100 km
Emise CO₂* 113–116 g/km
0–100 km/h 10,6–10,8 s

* V kombinovaném cyklu
M/T = Manuální převodovka
A/T = Automatická převodovka





Vyobrazen je model ve výbavě COMFORT v provedení Short.

PROTOŽE BEZPEČNOST BY MĚLA BÝT SAMOZŘEJMOSTÍ

Bezpečnost jízdy předchází nepříjemným překvapením. Pro Toyotu PROACE CITY jsou k dispozici tři různé pakety bezpečnostních prvků, speciálně navržených v souladu s vašimi potřebami.

PROACE CITY myslí skutečně na všechno – standardně dodávané bezpečnostní prvky totiž zahrnují vyspělý předkolizní bezpečnostní systém, systém rozpoznávání dopravních značek, upozorňování na opuštění jízdního pruhu se zásahy do řízení, tempomat a funkci sledování únavy řidiče.

Předkolizní bezpečnostní systém

Předkolizní bezpečnostní systém využívá kameru ve spojení s laserem k rozpoznávání vpředu jedoucích vozidel. Pokud systém vyhodnotí potenciální riziko nehody, řidič je upozorněn (akusticky i opticky) a současně se aktivuje brzdový asistent.

Systém rozpoznávání dopravních značek

Systém rozpoznávání dopravních značek sleduje dopravní značky před vozidlem a následně v zorném poli řidiče na TFT displeji zobrazuje různé užitečné informace, jako např. aktuální rychlostní omezení nebo zákazy předjíždění. Systém varuje řidiče (akusticky a opticky) v případě, že příslušné dopravní značení nedodrжуje.

Sledování únavy řidiče

Tato funkce průběžně monitoruje polohu vozidla v rámci jízdního pruhu a pohyby volantu ve snaze rozpoznat chování vozidla odpovídající ztrátě schopnosti řidiče koncentrovat se kvůli ospalosti, nedostatku pozornosti nebo rozptylování.

Asistent pro jízdu v pruzích s aktivními zásahy do řízení

Asistent pro jízdu v pruzích sleduje pomocí kamery vodorovné pruhy na vozovce vpředu a upozorňuje řidiče (akusticky i opticky) usoudí-li, že řidič vybočil z daného jízdního pruhu, aniž by předtím dal znamení o změně směru jízdy. Zásahy do řízení též aktivně koriguje směr jízdy.

Tempomat s nastavitelným omezovačem rychlosti

Tento systém zamezuje zrychlování nad rychlostní omezení přednastavené řidičem. Přednastavená rychlost se zobrazuje na sdruženém displeji před řidičem a po jejím dosažení se tento údaj rozblíká.



Rozšířený systém rozpoznávání dopravních značek

Sleduje dopravní značení a zobrazuje nezbytné informace na displeji v kapličce přístrojů. To zahrnuje mj. aktuální rychlostní omezení. Systém vás upozorní v případě, že se chystáte vjet do protisměru v jednosměrné ulici, blížíte se ke stopce nebo jedete v úseku se zákazem předjíždění.

Automatické přepínání dálkových světel

Funkce automatického přepínání dálkových světel zajišťuje optimální osvětlení vozovky za jízdy v noci, a to s ohledem na všechny účastníky silničního provozu. Kamera rozpoznává světlomety vozidel blížících se v protisměru i koncové svítilny automobilů jedoucích vpředu. Kromě toho monitoruje intenzitu pouličního osvětlení. Systém automaticky přepíná mezi dálkovými a potkávacími světly pro bezpečnější jízdu po setmění.

Systém kontroly proti rozkmitání přívěsu

Součástí systému TSC je stabilizace přívěsného vozidla k potlačení případných vibrací přívěsu nebo zpomalení vozidla na bezpečnější rychlost. Prostřednictvím senzorů stáčivé odezvy, zrychlení a natočení kol pak systém TSC reguluje zpomalování vozidla a moment stáčení s cílem uvést přívěs opět do klidu.

Adaptivní tempomat

Adaptivní tempomat (ACC) udržuje minimální přednastavenou vzdálenost od vozidla jedoucího vpředu. Pokud je odstup menší než přednastavená hodnota, adaptivní tempomat sníží rychlost vozidla. Po uvolnění vozovky se vůz opět hladce rozjede na vámi přednastavenou rychlost.

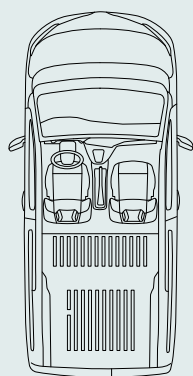
Sledování slepého úhlu

Pokud senzory radaru v zadní části vozu rozpoznají jiný vůz jedoucí ve vedlejším pruhu nebo ve slepém úhlu výhledu, rozsvítí se varovná kontrolka v příslušném zpětném zrcátku. Pokud dáte znamení před změnou jízdního pruhu a ve vašem slepém úhlu výhledu se nachází jiné vozidlo, rozblíkají se varovné ukazatele.

STUPEŇ VÝBAVY LIVE



Provedení Live ve verzi Short



Short

Hlavní prvky výbavy

- 15" ocelové disky, 16" kola pro motorizaci 1.5 D-4D 130
- Dělicí přepážka pevná, plechová
- 6 kotevních úchytlů v podlaze nákladového prostoru
- Asistent rozjezdu do kopce (HAC)
- Elektronická stabilizace vozu
- Vyhřívaná a elektricky nastavitelná vnější zpětná zrcátka
- Tmavě šedá látka
- Hands-free volání přes Bluetooth®
- USB konektor
- Ruční parkovací brzda
- Úložný prostor v podlaze
- Úložný prostor pod střešou
- Systém Stop & Start
- Zadní dvoukřídlé dveře neprosklené s otevíráním do 180°
- Senzor šera



15" ocelové disky kol



16" ocelové disky kol

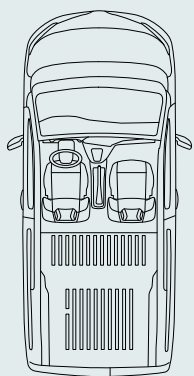
STUPEŇ VÝBAVY ACTIVE



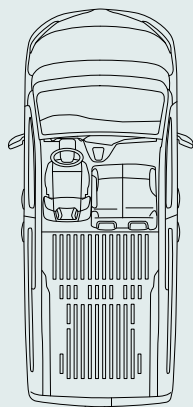
Provedení Active ve verzi Short



Provedení Active ve verzi Long



Short



Long

Hlavní prvky výbavy (navíc oproti výbavě Live)

- Tempomat s omezovačem rychlosti
- Komfortní sedadlo řidiče s bederní a loketní opěrkou
- Výškově nastavitelné sedadlo řidiče
- Manuální klimatizace
- Boční dveře posuvné vpravo, neprosklené

Dostupné pakety

Paket Cargo

- Dvojsedadlo se systémem SmartCargo
- Sedadlo řidiče Comfort
- Sklopné sedadlo spolujezdce
- Elektricky ovládaná parkovací brzda
- Zásuvka 230 V v kabině pro cestující
- LCD displej
- Sklopné sedadlo uprostřed s integrovaným stolem

- Pevná přepážka se systémem SmartCargo
- 12V zásuvka v nákladovém prostoru
- LED osvětlení nákladového prostoru
- 10 upevňovacích bodů (háčků) v nákladovém prostoru - 6 na podlaze, 4 po stranách



Paket Business

- Dřevěnná ochranná podlaha nákladního prostoru protiskluzová (tmavě hnědá)
- Zadní parkovací senzory

Paket sedadel Active 3

- Dvojsedadlo spolujezdce se systémem SmartCargo
- Sedadlo řidiče Comfort
- Sklopné sedadlo spolujezdce
- Elektrická parkovací brzda
- Pevná přepážka se systémem SmartCargo
- LCD displej



15" ocelové disky kol



16" ocelové disky kol

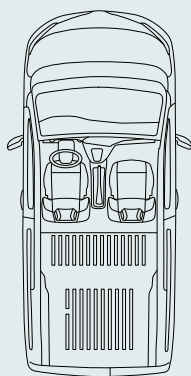
STUPEŇ VÝBAVY COMFORT



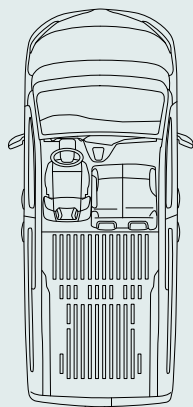
Provedení ve verzi Long



Provedení ve verzi Short



Short



Long

Hlavní prvky výbavy

(navíc proti výbavě Active)

- 16" ocelové disky kol s ozdobnými kryty (5 trojitých paprsků)
- Užitečné zatížení 1,0 t
- Přední parkovací senzory
- Zadní parkovací senzory
- Adaptivní tempomat
- Upozornění na opuštění jízdního pruhu se zásahy do řízení

- Automatické přepínání dálkových světel
- Multimediální soustava Toyota Pro-Touch
- 8" displej multimediální soustavy
- Podpora připojení chytrých telefonů
- Centrální odkládací prostor nahoře na přístrojové desce u řidiče – uzavíratelný
- Systém Smart Cargo



Dostupné pakety

Paket Tech

- Bezklíčový systém otevírání a startování
- Dva dálkové klíče
- Jeden náhradní pevný klíč
- Dvouzónová automatická klimatizace
- Multifunkční volant
- Dešťový senzor
- Centrální zpětné zrcátko

Paket PRO+Navi

- Navigační modul
- Modul Wi-Fi

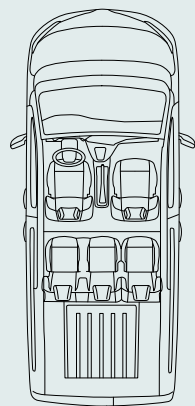


16" ocelové disky kol s ozdobnými kryty
(5 trojitých paprsků)

STUPEŇ VÝBAVY CREWCAB ACTIVE



Provedení ve verzi Crewcab Active



Long

Hlavní prvky výbavy

- Ruční parkovací brzda
- Zadní dvoukřídlové dveře neprosklené s otevíráním do 180°
- 6 kotevních úchytů v podlaze nákladového prostoru
- Osvětlení nákladového prostoru

- Senzor šera
- Manuální klimatizace
- Příprava pro střešní nosiče
- Příčný úložný prostor nad čelním sklem
- Tempomat s omezovačem rychlosti
- Komfortní sedadlo řidiče s bederní a loketní opěrkou

Dostupné pakety

- Paket Sensor
- Zadní parkovací senzory



16" ocelové disky kol

PŘÍSLUŠENSTVÍ

Příslušenství Toyota umožňuje další úpravy interiéru PROACE CITY podle přání uživatele. V nabídce jsou prvky pro ochranu a zabezpečení v souladu s nejširšími potřebami každé firmy.



Střešní nosič (platforma), hliník a ocel
Vysoce kvalitní konstrukce hliníko-ocelového střešního nosiče je zárukou pevnosti a dlouhodobé trvanlivosti při převážení nejrůznějšího nákladu.



Tažné zařízení – s přírubou
Navržené k pravidelnému tahání přívěsů. Jeho součástí je přírubová konstrukce k rozptýlení sil a pnutí při tažení přívěsu.



Gumové rohože
Gumové rohože bezpečně ochrání podlahu vašeho vozidla před vlhkostí, bahnem i dalšími nečistotami.



Středová konzola
Středová konzola skýtá další úložný prostor pro nejrůznější nezbytnosti, které máte neustále po ruce.



Potahy sedadel
Potahy sedadel byly speciálně navrženy tak, aby sedadla vaší Toyoty vypadala stále jako nová. Jsou pohodlné i odolné, účinně chrání originální látku sedadel a zaručují správné fungování bočních airbagů.

Střešní nosiče (příčníky)
Snadno namontovatelné a uzamykatelné příčníky dobře poslouží při převážení jízdních kol nebo střešních boxů na zavazadla nebo lyže.





Bezpečnostní okenní mřížka
Bezpečnostní okenní mřížka je dalším stupněm ochrany převáženého nákladu před nenechavci. Je přesně vytvarována podle vnitřních rozměrů okének.



Podlaha a obložení



1. Dřevo



2. Lakované dřevo



3. Vysoce kvalitní plast



Bezpečnostní zámky dveří
Vnější zámek dveří byl navržen k ještě vyššímu zabezpečení užitkových vozů, zejména těch, které slouží k přepravě zboží a vybavení. Bezpečnostní zámek je namontován na dveřích prostoru pro náklad. Zámek ArmaDLock používá odolnou hliníkovou konstrukci se zámkovým systémem Hasp. Zámek Mul-T-Lock, sladěný s exteriérem vozidla, používá patentované 3cestné provedení.

KOLA, ČALOUNĚNÍ A BARVY



1. 15" ocelové disky

Standardně ve výbavě Live, Active, CrewCab Active

2. 16" ocelové disky

Standardně ve výbavě Active pro motorizaci 1.5 D-4D 130, Crew Cab Active pro motorizaci 1.5 D-4D 130

3. 16" ocelové disky s ozdobnými kryty kol (5 trojitých paprsků)

Standardně ve výbavě Comfort



Tmavě šedá látka



EW P Bílá Arktická



EVL Šedá tmavá*



EXY Černá Sicílie



KCA Stříbrná atomická*



EJG Modrá temná*

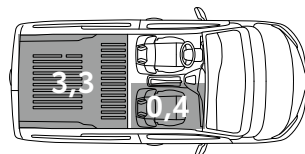
* Metalický lak.

NABÍZENÉ VARIANTY

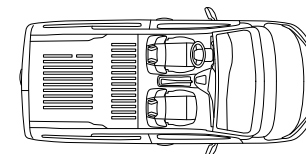
SKŘÍŇOVÁ VERZE



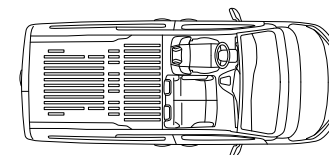
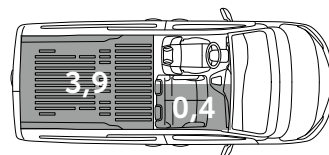
SHORT



OBJEM PRO NÁKLAD, 5 SEDADEL, m³
(Systém Smart Cargo + 0,4 m³)



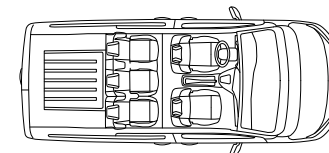
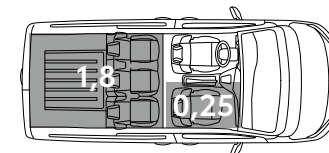
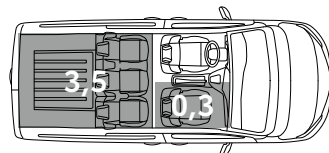
LONG






CREW CAB



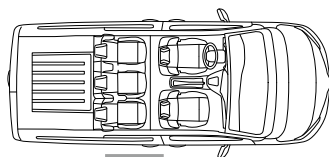
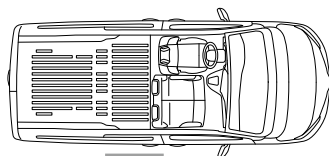
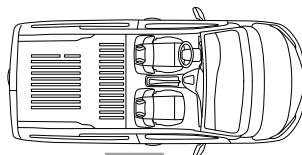
LONG



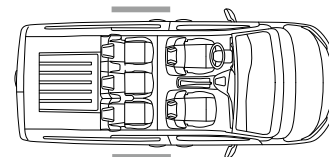
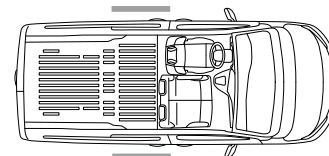
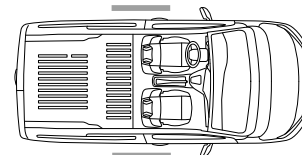
ZADNÍ DVOUKŘÍDLÉ DVEŘE



BOČNÍ DVEŘE NA JEDNÉ STRANĚ



BOČNÍ DVEŘE PO OBOU STRANÁCH



TECHNICKÉ ÚDAJE

MOTOR	1.2T 110 6 M/T S&S	1.2T 130 8 A/T S&S	1.5 D-4D 75 5 M/T
Typ motoru	Přepřlňovaný benzín – přímé vstřikování paliva – 12 ventilů	Přepřlňovaný benzín – přímé vstřikování paliva – 12 ventilů	Turbo Diesel – přímé vstřikování paliva s Common Rail – 16 ventilů
Emisní norma	EURO 6.3	EURO 6.3	EURO 6.2
Počet a uspořádání válců	řadový tříválec	řadový tříválec	řadový čtyřválec
Zdvihový objem [cm ³]	1199	1199	1498
Vrtání × zdvih [mm × mm]	75 × 90,5	75 × 90,5	75 × 84,8
Kompresní poměr	10,5:1	10,5:1	16,4:1
Maximální výkon [kW (k)/ot. min ⁻¹]	81 (110) / 5500	95 (130) / bd	56 (76) / 3500
Maximální točivý moment [Nm/ot. min ⁻¹]	205 / 1750	bd	230 / 1750
Start&stop systém	STD	STD	–

SPOTŘEBA PALIVA A EMISE

Kombinované emise CO ₂ [g/km]	125–127	123–126	111
Kombinované spalování [l/100 km]	5,5–5,6	5,4–5,5	4,2

ZAVĚŠENÍ KOL

Zavěšení kol vpředu	pseudo MacPherson	pseudo MacPherson	pseudo MacPherson
Zavěšení kol vzadu	torzní příčka	torzní příčka	torzní příčka

BRZDY

Přední brzdy	Ventilované disky	Ventilované disky	Ventilované disky
Zadní brzdy	kotoučové	kotoučové	kotoučové

PALIVO

Objem palivové nádrže [l]	61	61	50
Objem nádrže aditiva adblue [l]	–	–	17

A/T = Automatická převodovka

M/T = Manuální převodovka

S&S = Start&Stop systém

Jedná se o předprodejní informace, které se mohou dále měnit.

MOTOR	1.5 D-4D 100 5 M/T S&S	1.5 D-4D 130 6 M/T S&S	1.5 D-4D 130 8 A/T S&S
Typ motoru	Turbo Diesel – přímé vstřikování paliva s Common Rail – 16 ventilů	Turbo Diesel – přímé vstřikování paliva s Common Rail – 16 ventilů	Turbo Diesel – přímé vstřikování paliva s Common Rail – 16 ventilů
Emisní norma	EURO 6.2	EURO 6.2	EURO 6.2
Počet a uspořádání válců	řadový čtyřválec	řadový čtyřválec	řadový čtyřválec
Zdvihový objem [cm ³]	1498	1498	1498
Vrtání × zdvih [mm × mm]	75 × 84,8	75 × 84,8	75 × 84,8
Kompresní poměr	16,4:1	16,4:1	16,4:1
Maximální výkon [kW (k)/ot. min ⁻¹]	75 (102)/3500	96 (131)/3750	96 (131)/3750
Maximální točivý moment [Nm/ot. min ⁻¹]	250/1750	300/1750	300/1750
Start&stop systém	STD	STD	STD

SPOTŘEBA PALIVA A EMISE

Kombinované emise CO ₂ [g/km]	109–116	116–120	113–116
Kombinované spalování [l/100 km]	4,2–4,5	4,4–4,5	4,3–5,5

ZAVĚŠENÍ KOL

Zavěšení kol vpředu	pseudo MacPherson	pseudo MacPherson	pseudo MacPherson
Zavěšení kol vzadu	torzní příčka	torzní příčka	torzní příčka

BRZDY

Přední brzdy	Ventilované disky	Ventilované disky	Ventilované disky
Zadní brzdy	kotoučové	kotoučové	kotoučové

PALIVO

Objem palivové nádrže [l]	50	50	50
Objem nádrže aditiva adblue [l]	17	17	17

A/T = Automatická převodovka

M/T = Manuální převodovka

S&S = Start&Stop systém

Jedná se o předprodejní informace, které se mohou dále měnit.

TECHNICKÉ ÚDAJE

ROZMĚRY NÁKLADOVÉHO PROSTORU [mm]

	SHORT	LONG	CREWCAB
Maximální šířka nákladového prostoru	1241	1241	1241
Výška nákladového prostoru	1196	1196	1196
Minimální výška nákladové hrany	547–588	560–569	560–569

ROZMĚRY OTVORU OTEVŘENÝCH BOČNÍCH POSUVNÝCH DVEŘÍ [mm]

Maximální šířka	675	675	675
Maximální výška	641	641	641

VNITŘNÍ ROZMĚRY [mm]

Maximální délka nákladového prostoru (bez smart cargo)	1817	2167	Bude upřesněno
Maximální délka nákladového prostoru (včetně smart cargo)	3090	3440	Bude upřesněno
Šířka nákladového prostoru mezi podběhy kol	1229	1229	1229
Maximální šířka nákladového prostoru (jednoduché / dvojité boční dveře)	1630/1527	1630/1527	1630/1527

OBJEM NÁKLADOVÉHO PROSTORU [m³]

Objem nákladového prostoru (bez smart cargo)	3,3	3,9	–
Objem nákladového prostoru (včetně smart cargo)	3,8	4,4	–
Objem nákladového prostoru s 2. řadou sedadel	–	–	1,8
Objem nákladového prostoru se složenou 2. řadou sedadel	–	–	3,5
Objem nákladového prostoru se složenou 2. řadou sedadel, sedadlo spolujezdce složené	–	–	4
Maximální počet europalet v nákladovém prostoru	2	2	Bude upřesněno
Maximální počet sedadel (může se lišit dle konfigurace a výbavového stupně vozidla)	3	3	5



1548/1553 mm

1848 mm

1796/1860 mm



726/886 mm

2785 / 2975 mm

892 mm

4400/4750 mm



1568/1549 mm

1848 mm


TOYOTA PROFESSIONAL. VÁŠ OBCHODNÍ PARTNER

Toyota si uvědomuje, že každé podnikání je specifické, a proto jsme vytvořili řadu užitkových vozidel, na která se můžete plně spolehnout. Vyberte si mezi novým kompaktním PROACE CITY, Toyotou PROACE nebo legendární Toyotou Hilux, a svěřte tak své podnikání do bezpečných rukou. K dispozici jsou dokonale vyškolení prodejci a technici Toyota Professional, kteří vás nikdy nenechají na holičkách. Toyota Professional s nejširší nabídkou služeb přesně podle vašich potřeb, je vždy připravena poskytnout vám pomoc ve vašem podnikání zcela bez obav.



VYZVEDNUTÍ A PŘISTAVENÍ VAŠEHO OPRAVOVANÉHO VOZIDLA

Pokud si vaše Toyota žádá opravu, vyzvedneme ji u vás a opět přistavíme, aby vás nic nebrzdilo v podnikání. Je to jednoduché.




EXPRESNÍ SERVIS

Čas jsou peníze, a proto zaručujeme kompletní provedení plánované servisní prohlídky a údržby do 60 minut, kdy na vašem vozidle vždy pracují dva technici současně.



RYCHLÝ PRUH PRO VYBRANÉ SERVISNÍ ÚKONY

Některé věci zkrátka nemohou čekat, a proto jsme vytvořili zrychlené servisní služby pro urgentní opravy. Rychleji to už vážně nejde.



POMOC V NOUZI NA CESTÁCH

Je uklidňující vědět, že vás nikdy nenecháme na holičkách: naše asistenční služba zahrnuje mobilní servisní pracoviště a odtah vozidla, abyste byli co nejdříve připraveni opět vyrazit na cestu.

POCIT NAPROSTÉHO BEZPEČÍ S TOYOTOU.



PRODLOUŽENÁ PROVOZNÍ DOBA

O vaše užitkové vozidlo se postaráme v době, kdy jej nebudete potřebovat ke svému podnikání, a uzpůsobíme tak provozní dobu vašim potřebám.



NÁHRADNÍ DODÁVKOVÝ AUTOMOBIL

Potřebujete náhradní vozidlo, je-li to vaše v servisu? Naše flotila náhradních užitkových vozů je připravena vám pomoci.

KVALITNÍ SERVIS

Servisní prohlídku vaší Toyoty musíte absolvovat nejméně jednou za 1 rok / každých 15 tis. km u benzínových motorů a jednou za 2 roky / 40 tis. km u naftových motorů (podle toho, co nastane dříve)¹.

NÍZKÉ NÁKLADY NA ÚDRŽBU

Všechny vozy Toyota jsou navrženy a vyrobeny tak, aby vaše náklady na údržbu byly co nejnižší.

ORIGINÁLNÍ DÍLY

Váš vůz používá výhradně originální a schválené komponenty, které jsou zárukou kvality Toyota.

KOMPLEXNÍ ZÁRUKA

Na každý nový vůz Toyota se vztahuje tříletá záruka s omezením na 100 tis. km², pokrývající veškeré vady z výroby nebo vady způsobené nesprávnou montáží (platí za podmínek běžného způsobu používání vozidla)³.

ZESÍLENÉ ZABEZPEČENÍ

Komplexní systém zabezpečení Toyota uspěl v pětiminutovém testu odolnosti proti odcizení v přísných zkouškách pojišťovacích ústavů.

TOYOTA EUROCARE

Vychutnejte si cestování s pocitem bezpečí díky bezplatné asistenční službě Toyota Eurocare ve většině evropských zemích, poskytované po dobu 5 let.

ORIGINÁLNÍ PRVKY PŘÍSLUŠENSTVÍ

Prvky příslušenství Toyota navrhujeme a vyrábíme stejně pečlivě, kvalitně a pozorně jako samotná vozidla Toyota. Na veškeré prvky příslušenství zakoupené společně s vozidlem se vztahuje tříletá záruka⁵.

Další informace pro váš pocit bezpečí naleznete na:
<https://www.toyota.cz/service-and-accessories/>


¹ O podrobnostech servisních prohlídek se informujte u svého prodejce. ² O podrobnostech záručních podmínek se informujte u svého prodejce. ³ Tříletá záruka na lak bez omezení počtu kilometrů pokrývá vady laku a povrchovou korozi v důsledku výrobních vad. Na každý nový vůz Toyota se vztahuje šestiletá záruka na ochranu proti prerezivění panelů karoserie v důsledku výrobní vady (materiály a zpracování). ⁴ Detailní podmínky záruky vám sdělí místní prodejce.







NENÍ TO JEN DODÁVKOVÝ AUTOMOBIL. TO JE PROACE CITY ZNAČKY TOYOTA PROFESSIONAL.



Naskenujte tento
QR kód a vydejte
se vstříc novým
dobrodružstvím
s PROACE CITY.

TOYOTA.CZ

Všechny informace uvedené v tomto dokumentu jsou v době jeho publikování podle našeho nejlepšího vědomí správné. Podrobné specifikace a prvky výbavy uváděné v této publikaci se mohou upravovat podle podmínek a požadavků místního trhu, a nemusí proto odpovídat modelům dostupným ve vašem regionu. Podrobnosti týkající se specifikací a prvků výbavy ve vašem regionu vám sdělí místní prodejce. • Barva karoserie vozidla se může od fotografií vytištěných v této publikaci mírně lišit. • Čitelnost QR kódů vyobrazených v této publikaci může záviset na používané čtečce. Toyota nenese žádnou odpovědnost za čitelnost QR kódů nebo značek interaktivního obsahu na některém z vašich zařízení. • Toyota Motor Europe si vyhrazuje právo změnit bez předchozího upozornění jakékoli podrobnosti specifikací a výbavy. • © 2020 by Toyota Motor Europe NV/SA ('TME'). • Kopírování této publikace nebo její části bez předchozího písemného souhlasu společnosti Toyota Motor Europe je zakázáno.

S-KATALOG-PROACE-CITY-2020 (04.2020)