



Ceník Alfa Romeo Giulietta s3

Uvedené ceny jsou včetně DPH

| Palivo | Motorizace | Výkon kW (PS) | PHM | Pohon | Převodovka | GIULIETTA | SUPER | SPORT | EXECUTIVE | VELOCE |
|---------------|------------|---------------|--------|-------|------------|-----------|-----------|-----------|-----------|-----------|
| | | | | | | 191.BSV.3 | 191.CSV.3 | 191.BSV.3 | 191.ESV.3 | |
| Benzín | 1.4 TB | 88 (120) | Benzín | FWD | 6st. man. | 422000 Kč | 467000 Kč | 512000 Kč | 512000 Kč | |
| | | | | | | | 191.CSW.3 | 191.BSW.3 | | |
| Diesel | 1.6 JTD | 88 (120) | Diesel | FWD | 6st. man. | | 517000 Kč | 562000 Kč | | |
| | 1.6 JTD | 88 (120) | Diesel | FWD | 6st. auto. | | 191.CSX.3 | 191.BSX.3 | 191.ESX.3 | |
| | 2.0 JTD | 125 (170) | Diesel | FWD | 6st. auto. | | | | | 191.VSU.3 |
| | | | | | | | | | | 740500 Kč |

ZÁRUKA NA VOZIDLO

Na všechny vozy poskytuje Alfa Romeo svým zákazníkům zákonnou dvouletou záruku a dodatečné 3 roky rozšířené záruky (100.000 km) na hnací ústrojí vozidla, tříletou záruku na lak a sedmiletou na prorezivění karoserie. Během základní dvouleté záruky není nijak omezen počet najetých kilometrů a navíc je 24 hodin denně v celé Evropě k dispozici speciální asistenční služba. Podmínkou poskytování záruky je dodržení Návodu k použití a údržbě vozidla a předepsaných servisních prohlídek.

Více informací o zárukách získáte přímo u autorizovaných prodejců značky Alfa Romeo.

Přehled stupňů výbavy

| | | |
|---|--|---|
| GIULIETTA El. ovládaná přední a zadní okna Manuální klimatizace Sedadla černá/šedá látka s logem na hl. opěrce Volant a řadicí páka v kůži LED světla denního svícení Elektronický diferenciál Q2 Barva červená Alfa Uconnect 5" radio, bluetooth, usb, aux in 16" Giulietta - ocelové disky kol | SUPER <i>Navíc v porovnání s linií GIULIETTA</i> Automatická dvouz. klimatizace 16" Super - slitinové disky kol Tempomat Dojezdové kolo 16" Přední mlhová světla Přední loketní opěrka Šedé prošívaní sedadel | SPORT <i>Navíc v porovnání s linií SUPER</i> Zatmavená zadní okna Zadní parkovací senzory Přední loketní opěrka Černě čalouněný strop interiéru Zvětšená koncovka výfuku Sedadla látka/alcantara s červeným prošíváním 17" Veloce Dark - slitinové disky kol Sportovní exteriér s červenou linkou Hliníkové pedály |
| EXECUTIVE <i>Navíc v porovnání s linií SUPER</i> Výškově nastavitelné sedadlo spolujezdce Přední a zadní parkovací senzory Senzor deště a stmívání Samostmívací zpětné zrcátko El. sklopná vnější zpětná zrcátka Sedadla černá/šedá látka s logem na hl. opěrce Uconnect 6.5" NAVI, radio, BT, usb, aux in Ovládání rádia na volantu 17" Turbine - slitinové disky kol | VELOCE <i>Navíc v porovnání s linií SPORT</i> Uconnect 6.5" NAVI, radio, BT, usb, aux in Pádla řazení na volantu Přední a zadní parkovací senzory Senzor deště a stmívání Samostmívací zpětné zrcátko El. sklopná vnější zpětná zrcátka 18" Veloce Dark - slitinové disky kol Sportovní bodykit se žlutou linkou Sedadla látka/alcantara se žlutým prošíváním | |

Standardní a volitelná výbava

Alfa Romeo Giulietta s3

| Obj. kód | Akční pakety | GIULIETTA | SUPER | SPORT | EXECUTIVE | VELOCE |
|----------|--|-----------|-------|-------|-----------|--------|
| 08Z | PAKET TECH - radio alpine 7" TFT (08Y) - zadní parkovací kamera (316) POZN: Váže 4J1 a 508, 4J1 a 52B, 4J1 a 7RR | 30000 | 30000 | 30000 | 15000 | 15000 |
| 180 | PAKET BUSINESS - rádio s navigací a 6,5" TFT displayem, Bluetooth, DAB (6ZB) - zadní parkovací senzory (52B) - výškové nastavitelné sedadlo spolujezdce (454) - slot na SD kartu (RS1) | 35000 | 35000 | - | - | - |
| 182 | PAKET CARBON LOOK - CARBON LOOK boční prahy (09L) - CARBON LOOK přední mřížka (09A) - CARBON LOOK kryty zpětných zrcátek (95N) | - | - | 16000 | - | 16000 |
| 183 | PAKET VELOCE YELLOW - žluté prošívání na volantě, řadicí páce a ruční brzdě (0SW) - přední a zadní nárazník se žlutým lemováním (6WH) - posílené brzdíče Brembo se žlutým lakováním (83Y) | - | - | 13500 | - | - |
| 184 | PAKET VELOCE RED - červené prošívání na volantě, řadicí páce a ruční brzdě (57K) - přední a zadní nárazník se červeným lemováním (4TU) - posílené brzdíče Brembo se červeným lakováním (45U) | - | - | - | - | 14000 |
| 185 | NEW PAKET KOMFORT - dešťový a světelný senzor (57J) - elektrochromatické vnitřní zpětné zrcátko (525) - elektrický sklopná zpětná zrcátka (341) - přední a zadní parkovací senzory (508) - zadní loketní opěrka (275) - výškové nastavitelné sedadlo spolujezdce (454) - elektrický nastavitelná bederní opěrka (40Y) | 27000 | 27000 | 27000 | - | - |















| Obj. kód | Exteriér | GIULIETTA | SUPER | SPORT | EXECUTIVE | VELOCE |
|----------|--|-----------|-------|-------|-----------|--------|
| 070 | Zatmavená zadní okna | 8000 | 8000 | • | 8000 | • |
| 097 | Přední mlhová světla | 5500 | • | • | • | • |
| 400 | El. ovládané panoramatické střešní okno | - | 33000 | 33000 | 33000 | 33000 |
| 45U | Červeně lakované brzdové třmeny a posílené brzdy | - | 10000 | 10000 | 10000 | 10000 |
| 4TU | Přední a zadní nárazník se červeným lemováním | - | - | • | - | 9500 |
| 5FE | Sportovní zvětšené koncovky výfuků | - | - | - | - | • |
| 5RA | Logo Veloce | - | - | - | - | • |
| 83Y | Brzdíče lakované žlutou barvou | - | - | - | - | • |
| 926 | Sportovní boční prahy vnější | - | 5500 | • | 5500 | • |

| Obj. kód | Interiér | GIULIETTA | SUPER | SPORT | EXECUTIVE | VELOCE |
|----------|---|-----------|-------|-------|-----------|--------|
| 018 | Hliníkové prahové lišty | 2000 | 2000 | • | 2000 | • |
| 132 | Přední loketní opěrka | 3000 | • | • | • | • |
| 140 | Automatická klimatizace | 13500 | • | • | • | • |
| 177 | El. nastavitelná přední sedadla | 30000 | 30000 | 30000 | 30000 | 30000 |
| 195 | Zadní sedadla sklápěcí | • | • | • | • | • |
| 212 | Sedadla čalouněná kůží | 38000 | 38000 | 38000 | 38000 | 38000 |
| 275 | Zadní loketní opěrka a třetí opěrka hlavy | 3000 | 3000 | 3000 | • | 3000 |
| 18L | Sedadla čalouněná kůží Paket Veloce Yellow | - | - | - | - | 38000 |
| 18M | Sedadla čalouněná kůží Paket Veloce Red | - | - | 38000 | - | - |
| 1HH | Sedadla látka/alcantara se žlutým prošíváním | - | - | 2500 | - | • |
| 1PD | Interiérové koberečky s červeným prošíváním | 1600 | 1600 | 1600 | 1600 | 1600 |
| 1PE | Interiérové koberečky se žlutým prošíváním | 1600 | 1600 | 1600 | 1600 | 1600 |
| 1PF | Interiérové koberečky se stříbrným prošíváním | 1600 | 1600 | 1600 | 1600 | 1600 |
| 40Y | El. nastavitelná bederní opěrka řidiče | 4000 | 4000 | 4000 | 4000 | 4000 |
| 454 | Výškové nastavitelné sedadlo spolujezdce | 2500 | • | • | • | • |
| 4CS | Hliníkové pedály | 4000 | 4000 | • | 4000 | • |
| 52J | Sportovní sedadla textil/alcantara | - | - | • | - | • |
| 5KW | Černé čalouněný strop | - | 3000 | • | 3000 | • |
| 52K | Sportovní volant s červeným prošíváním | - | - | • | - | 6000 |
| 52L | Volant čalouněný kůží | • | • | - | • | - |
| 693 | Výdech klimatizace pro zadní sedadla | 1000 | • | • | • | • |
| 788 | Sportovní přední sedadla v kombinaci kůže/alcantara | - | - | 30000 | - | 30000 |
| 989 | Kuřácký kit | 1500 | 1500 | 1500 | 1500 | 1500 |

• - sériová výbava

Standardní a volitelná výbava

Alfa Romeo Giulietta s3

| Obj. kód | Disky kol & Pneumatiky | | GIULIETTA | SUPER | SPORT | EXECUTIVE | VELOCE |
|----------|--|---|-----------|-------|-------|-----------|--------|
| 0R4 | 18" Corsa Dark - slitinové disky kol Pro verze s motorem 1.4 TB 120k Opt 7PD |  | - | 25000 | 12500 | 25000 | 12500 |
| 0R5 | 18" Corsa Diamond - slitinové disky kol Pro verze s motorem 1.4 TB 120k Opt 7PN |  | - | 25000 | 12500 | 25000 | 12500 |
| 404 | 16" Giulietta - ocelové disky kol Pro verze s motorem 1.4 TB 120k Opt 415 |  | • | - | - | - | - |
| 420 | 17" Turbine - slitinové disky kol Pro verze s motorem 1.4 TB 120k Opt 5EQ |  | 19000 | 12500 | - | • | - |
| 431 | 16" Turbine - slitinové disky kol Pro verze s motorem 1.4 TB 120k Opt 4AW |  | 13500 | 7000 | - | - | - |
| 4UE | Dojezdové rezervní kolo pro 17" a 18" (plechové) | | 3000 | 3000 | • | • | 3000 |
| 5YN | 17" Veloce - slitinové disky kol Pro verze s motorem 1.4 TB 120k Opt 5ER |  | - | 12500 | 6500 | 6500 | - |
| 68P | 18" Classico - slitinové disky kol Pro verze s motorem 1.4 TB 120k Opt 8CE |  | - | 25000 | 12500 | 25000 | 12500 |
| 68Q | 18" Trofeo - slitinové disky kol Pro verze s motorem 1.4 TB 120k Opt 9F0 |  | - | 25000 | - | 25000 | - |
| 6G7 | 18" Luxury - slitinové disky kol Pro verze s motorem 1.4 TB 120k Opt 9GF |  | - | 25000 | - | 25000 | - |
| 6H6 | 18" Potenza - slitinové disky kol Pro verze s motorem 1.4 TB 120k Opt 9RZ |  | - | - | 12500 | 25000 | 12500 |
| 6JB | 18" Classico Dark - slitinové disky kol Pro verze s motorem 1.4 TB 120k Opt 9S0 |  | - | - | 12500 | - | • |
| 6Y8 | 17" Veloce Dark - slitinové disky kol Pro verze s motorem 1.4 TB 120k Opt 5EV |  | - | - | • | - | - |
| 74A | 16" Super - slitinové disky kol Pro verze s motorem 1.4 TB 120k Opt 56J |  | 6500 | • | - | - | - |
| 74B | 17" Elegante - slitinové disky kol Pro verze s motorem 1.4 TB 120k Opt 5ZZ |  | 25000 | 13500 | - | 7000 | - |
| 803 | Dojezdová rezerva pro kola rozměru 16" | | 2500 | • | - | - | - |
| 8F8 | Návod v lokálním jazyce (fix&go) | | • | - | - | - | - |

• - sériová výbava

Standardní a volitelná výbava

Alfa Romeo Giulietta s3

| Obj. kód | Lakování | GIULIETTA | SUPER | SPORT | EXECUTIVE | VELOCE |
|----------|---|-----------|--------|--------|-----------|--------|
| | <i>Základní lakování</i> | | | | | |
| 5CF | černá Alfa (601) | 15000 | 15000 | 15000 | 15000 | 15000 |
| 5CG | červená Alfa (414) | 0 | 0 | 0 | 0 | 0 |
| 5CH | bílá Alfa (217) | 11000 | 11000 | 11000 | 11000 | 11000 |
| | <i>Metalické lakování</i> | | | | | |
| 210 | stříbrná Silverstone (620) | 15000 | 15000 | 15000 | 15000 | 15000 |
| 58B | černá Etna (805) | 15000 | 15000 | 15000 | 15000 | 15000 |
| 5CC | šedá Stromboli (318) | 15000 | 15000 | 15000 | 15000 | 15000 |
| 5CE | šedá Lipari (409) | 15000 | 15000 | 15000 | 15000 | - |
| 5DN | modrá Anodizzato (486) | 15000 | 15000 | 15000 | 15000 | 15000 |
| 5DR | zelená Visconti POZN. Váže 4RR | 15000 | 15000 | - | 15000 | - |
| 5DS | modrá Misano POZN. Váže 4RR / 8F4 / 9RC | 15000 | 15000 | 15000 | 15000 | 15000 |
| 4H5 | šedá Magnesio (529) matná | - | 29500 | 29500 | 29500 | 29500 |
| | <i>Trávstvé metalické lakování</i> | | | | | |
| 5JQ | červená Competizione (361) | - | 50000 | 50000 | 50000 | 50000 |
| Obj. kód | Technologie | GIULIETTA | SUPER | SPORT | EXECUTIVE | VELOCE |
| 025 | Manuální klimatizace | • | - | - | - | - |
| 08Y | Radio Alpine 7" TFT, zrcadlení chytrého telefonu | 29000 | 29000 | 29000 | 10000 | 10000 |
| 230 | Bi-xenonové světlomety | - | 20000 | 20000 | 20000 | 20000 |
| 416 | Tempomat | 7500 | • | • | • | • |
| 452 | Vyhřívání přední sedadla | 9500 | 9500 | 9500 | 9500 | 9500 |
| 4WE | Pádla řazení automatické převodovky na volantu | - | -/5500 | -/5500 | -/5500 | 5500 |
| 4YV | Druhý klíč dálkového ovládání | • | • | • | • | • |
| 508 | Přední a zadní parkovací senzory | 13500 | 13500 | 13500 | • | • |
| 52B | Zadní parkovací senzory | 8000 | 8000 | • | - | - |
| 62B | Uconnect 6,5" TFT display, Navigace, DAB, Bluetooth, rádio, MP3 | 25000 | 25000 | 25000 | • | • |
| 6Q2 | Uconnect 5" TFT display, Bluetooth, rádio, MP3 | • | • | - | - | - |
| 6Q3 | Uconnect 5" TFT display, Bluetooth, rádio, MP3, DAB | 4000 | 4000 | - | - | - |
| 709 | Ovládání audia na volantu | • | • | • | • | • |
| 718 | Hi-Fi audio systém Bose | 20000 | 20000 | 20000 | 20000 | 20000 |
| RS1 | Vstup pro kartu SD | 1500 | 1500 | 1500 | 1500 | 1500 |
| RSW | U-connect live services | • | • | • | • | • |
| Obj. kód | Ostatní | GIULIETTA | SUPER | SPORT | EXECUTIVE | VELOCE |
| 102 | Ostřikovače světel | - | 5500 | 5500 | 5500 | • |
| 110 | Vyhřívání ostřikovače | • | • | • | • | • |
| 129 | Příprava pro chladné podnebí | • | S/- | S/- | S/- | • |
| 52Y | Přídavný ohřev motoru pro chladné podnebí | • | • | • | • | • |
| Obj. kód | Logistické kódy | GIULIETTA | SUPER | SPORT | EXECUTIVE | VELOCE |
| 4J0 | Logistický kód rádio alpine mopar | -29000 | -29000 | -29000 | -10000 | -10000 |
| 4J1 | Logistický kód paket tech mopar (082) | -30000 | -30000 | -30000 | -15000 | -15000 |

• - sériová výbava

TECHNICKÁ SPECIFIKACE
Alfa Romeo Giulietta s3

| Motorizace | 1.4 TB | 1.6 JTD | 1.6 JTD | 2.0 JTD |
|--|---------------|---------------|---------------|----------------|
| Výkon kW (PS) | 88 (120) | 88 (120) | 88 (120) | 125 (170) |
| Převodovka | 6st. man. | 6st. man. | 6st. auto. | 6st. auto. |
| Pohon | FWD | FWD | FWD | FWD |
| Palivo | Benzin | Diesel | Diesel | Diesel |
| Počet válců, uložení | 4 | 4 | 4 | 4 |
| Vrtání x zdvih (mm) | 72 x 84 | 79,5 x 80,5 | 79,5 x 80,5 | 83 x 90,4 |
| Zdvihový objem (cm3) | 1368 | 1598 | 1598 | 1956 |
| Kompresní poměr | 9,8:1 | 16,5:1 | 16,5:1 | 16,5:1 |
| Max. výkon : kW (k) @ ot. min. | 88/120 @ 5000 | 88/120 @ 3750 | 88/120 @ 3750 | 125/170 @ 3750 |
| Max. Točivý moment: Nm @ ot. min. | 215 @ 2500 | 320 @ 1750 | 320 @ 1750 | 350 @ 1750 |
| POHON | | | | |
| Hnací náprava | FWD | FWD | FWD | FWD |
| Převodovka | 6st. man. | 6st. man. | 6st. aut. TCT | 6st. aut. TCT |
| HMOTNOSTI A OBJEMY | | | | |
| Objem palivové nádrže (l) | 60 | 60 | 60 | 60 |
| Objem AdBlue nádrže (l) | - | 13L | 13L | 13L |
| Pohotovostní hmotnost (kg) | 1280 | 1390 | 1400 | 1410 |
| Max. zatížení (kg) | 1785 | 1900 | 1910 | 1920 |
| Max. hmotnost přívěsu - nebrzděný (kg) | 500 | 500 | 500 | 500 |
| Max. hmotnost přívěsu - brzděný (kg) | 1300 | 1300 | 600 | 600 |
| Max. zatížení střechy (kg) | 50 | 50 | 50 | 50 |
| Poměr hmotnost/výkon | 14,5 | 14,8 | 15,9 | 11,3 |
| VNĚJŠÍ ROZMĚRY | | | | |
| Rozvor (mm) | 2634 | 2634 | 2634 | 2634 |
| Délka (mm) | 4351 | 4351 | 4351 | 4351 |
| Výška (mm) | 1465 | 1465 | 1465 | 1465 |
| Rozchod, vpředu/vzadu (mm) | 1554/1554 | 1554/1554 | 1554/1554 | 1554/1554 |
| Šířka (mm) | 1798,0 | 1798,0 | 1798,0 | 1798,0 |
| Převis, vpředu/vzadu (mm) | 955/762 | 955/762 | 955/762 | 955/762 |
| Světlná výška (mm) | - | - | - | - |
| ZAVAZADLOVÝ PROSTOR | | | | |
| Objem zavazadlového prostoru (l) | 350 | 350 | 350 | 350 |
| Objem zavaz. prostoru s dojezd. rezervou (l) | - | - | - | - |
| Max. objem zavazad. prostoru (dm3) | 1045 | 1045 | 1045 | 1045 |
| VÝKON | | | | |
| Max. rychlost (km/h) | 195 | 195 | 195 | 214 |
| Zrychlení 0 -100 km/h (s) | 9,4 | 10 | 10,2 | 8,3 |
| SPOTŘEBA PALIVA | | | | |
| Město (l/100km) | 8.9-9.1 | 5.8-6.1 | 5.1-5.2 | 6,2-6,3 |
| Mimo město (l/100km) | 6.2-6.3 | 4.0-4.1 | 4.5-4.6 | 4,2-4,4 |
| Kombinovaná (l/100km) | 7.2-7.3 | 4.7-4.9 | 4.7-4.8 | 4.9-5.1 |
| Emise CO2 (g/km) | 164-168 | 123-128 | 125-128 | 130-134 |
| Emisní norma | EURO 6D-TEMP | EURO 6D-TEMP | EURO 6D-TEMP | EURO 6D-TEMP |
| OSTATNÍ | | | | |
| Průměr otáčení (m) | 10,9 | 10,9 | 10,9 | 10,9 |

Uvedené údaje o spotřebě paliva, emisích CO2 a spotřebě energie byly stanoveny podle Nařízení Evropského parlamentu a Rady (ES) č. 715/2007 ve znění platném v době schválení typu vozidla. Údaje se vztahují k vozidlu v základním vybavení v Itálii a uvedené rozpětí zohledňuje volitelnou výbavu a rozdíly v rozměrech zvolených kol a pneumatik, které jsou dostupné u vybraného modelu, a mohou se během konfigurace lišit. Hodnoty pro vozidla jsou již založené na nové metodice WLTP Worldwide Harmonized Light Vehicles Test Procedure) a jsou přepočtené na hodnoty odpovídající NEDC (New European Driving Cycle), aby bylo možné zajistit porovnání mezi vozidly. U těchto vozidel, se pro účely daní nebo jiných poplatků souvisejících s vozidly, které se (mimo jiné) zakládají na hodnotě emisí CO2, mohou lišit hodnoty CO2 od hodnot zde uvedených.

Váš autorizovaný predajca Alfa Romeo:



Popisy a ilustrácie použité v tejto brožúre, ako aj informácie o rozsahu dodávaného vybavenia, farieb, vzhľadov, výkonov, rozmerov, hmotností, spotreby paliva a prevádzkových nákladov vozidla zodpovedajú dobe vydania. Naftové motory majú systém vstrekovania typu sú vybavené filtrom pevných častí DPF. Konkrétne konfiguráciu vozidla získate u autorizovaného dealera Alfa Romeo podľa aktuálneho platného cenníka. Všetky uvedené ceny sú odporúčané predajné ceny zodpovedajúce dobe vydania vč. 20% DPH. Dopravné náklady sú v cene vozidla. Ilustrácie môžu obsahovať špeciálne vybavenie amerických modelov alebo funkcií, ktoré nie sú k dispozícii na európskom trhu. Alfa Romeo si vyhradzuje právo uskutočňovať v priebehu výroby zmeny proti preverbením tu uvedeným.