

Alfa Romeo



Ceník Alfa Romeo Giulia MY20

Sincom	Motorizace	Výkon kW (PS)	PHM	Pohon	Převodovka	Cena bez DPH (Kč)	Cena s DPH (Kč)
GIULIA							
620.GRB.1	2.2 JTD	100 (136)	Diesel	RWD	8st. auto.	743 388	899 500
SUPER							
620.PR2.1	2.0 GME	147 (200)	Benzín	RWD	8st. auto.	871 488	1 054 500
620.PR5.1	2.2 JTD	118 (160)	Diesel	RWD	8st. auto.	892 149	1 079 500
620.PR6.1	2.2 JTD	147 (200)	Benzín	RWD	8st. auto.	929 339	1 124 500
BUSINESS							
620.NR2.1	2.0 GME	147 (200)	Benzín	RWD	8st. auto.	879 752	1 064 500
620.NR5.1	2.2 JTD	118 (160)	Diesel	RWD	8st. auto.	904 545	1 094 500
VELOCE							
620.DA4.1	2.0 GME	21 (28)	Benzín	AWD	8st. auto.	1 082 231	1 309 500
620.DA7.1	2.2 JTD	154 (210)	Diesel	AWD	8st. auto.	1 082 231	1 309 500
VELOCE TI							
620.KA4.1	2.0 GME	206 (280)	Benzín	AWD	8st. auto.	1 243 388	1 504 500
620.KA7.1	2.2 JTD	154 (210)	Diesel	AWD	8st. auto.	1 243 388	1 504 500
QV							
620.QRS.1	2.9T GME	375 (510)	Benzín	RWD	8st. auto.	1 830 165	2 214 500

s bohatou výbavou VELOCE již od 899 000 Kč bez DPH*

* Bližší informace o nabídce se dozvíte u svého prodejce.

ZÁRUKA NA VOZIDLO

Na všechny vozy poskytuje Alfa Romeo svým zákazníkům zákonnou dvouletou záruku a dodatečně 3 roky rozšířené záruky (100.000 km) na hnací ústrojí vozidla, tříletou záruku na lak a sedmiletou na prerezivění karoserie. Během základní dvouleté záruky není nijak omezen počet najetých kilometrů a navíc je 24 hodin denně v celé Evropě k dispozici speciální asistenční služba. Podmínkou poskytování záruky je dodržení Návodu k použití a údržbě vozidla a předepsaných servisních prohlídek.

Více informací o zárukách získáte přímo u autorizovaných prodejců značky Alfa Romeo.



Porovnání výbavových linií



GIULIA

- Upozornění na opuštění jízdního pruhu (LDW)
- Aktivní protikolizní systém
- LED denní svícení
- LED zadní světlá
- Čalounění sedadel - látka
- Volant a hlavice řadicí páky čalouněná kůží
- 16" kola z lehkých slitin Giulia
- Přepínač jízdních režimů Alfa D.N.A.
- Přístrojová deska před řidičem s 7" TFT displayem
- Dvoustupňová automatická klimatizace
- 8,8" dotykový displej na středové konzole, Bluetooth



SUPER

Navíc v porovnání s linií GIULIA

- Bi-xenonové světlomety (25W)
- Elektricky sklopná vnější zpětná zrcátka
- Čalounění sedadel - látka
- Chromované prahy dveří
- 17" kola z lehkých slitin Super
- Zadní parkovací senzory



VELOCE

Navíc v porovnání s linií SUPER

- PAKET ZIMA
 - vyhřívané trysky ošťikovače světel (110)
 - vyhřívaná přední sedadla (452)
 - vyhřívaný volant (NHS)
- PAKET ELEKTRICKÁ SEDADLA
 - elektricky nastavitelné sedadlo řidiče 6-směrů s pamětí (136)
 - elektricky nastavitelné sedadlo spolujezdce 6-směrů s pamětí (CDE)
- PAKET INTERIÉR SPORT
 - hliníkové prvky v interiéru v oblasti střed. panelu a obkladů dveří (156)
 - sportovní volant čalouněný kůží (321)
 - hliníkové sportovní pedály (4CS)
- Dvě koncovky výfuku
- Sportovní sedadla - Čalounění sedadel - kůže
- Sportovní volant
- Hliníkové sportovní pedály
- Hliníkové obložení v interiéru
- 18" kola z lehkých slitin Sport
- Zrcadlení chytrého telefonu



VELOCE TI

Navíc v porovnání s linií VELOCE

- PAKET KOMFORT
 - slunečná clona se zrcátkem a podsvícením u řidiče (50X)
 - osvětlení vnějších klik dveří (83Z)
 - odkládací prostor na straně řidiče (84S)
 - bezklíčový vstup do vozidla keyless entry (GX4)
- Lem masky chladiče "Trilobo" - karbon
- Karbonová zpětná zrcátka
- Sportovní sedadla - Čalounění sedadel - kůže / Alcantara
- Elektricky nastavitelná sedadla v 8 směrech (řidič/spolujezdec)
- Kůží potažená palubní deska a výplně dveří
- Černý strop v interiéru
- Pádla řazení na sloupku volantu
- Karbonové obložení v interiéru

Standardní a volitelná výbava

Alfa Romeo Giulia MY20





Obj. kód	Akční pakety	GIULIA	SUPER	VELOCE	VELOCE TI	QV
2EH	PAKET KLIMA PLUS					
	- systém kontroly kvality ovzduší a chlazená přihrádka před spolujezdcem (384)					
	- atermické čelní sklo (57J)					
	- vývod klimatizace pro zadní sedadla (693)					
	- chlazená schránka (6NT)					
1P7	- zadní USB port (83X)					
	PAKET ASISTENCE ŘIDIČE					
	- vnitřní zpětné zrcátko s funkcí samostmívání (410)					
	- vnější zpětná zrcátka s funkcí samostmívání (64L)					
	- asistent dálkových světel (JKJ)					
2KD	- aktivní systém monitoringu mrtvého úhlu s funkcí RCTA (OYP)					
	- systém sledování únavy řidiče (41X)					
	- systém čtení dopravního značení (SJB)					
	- aktivní systém pro jízdu v pruhu (LAS)					
	PAKET ASISTENCE ŘIDIČE PLUS					
6UN	- vnitřní zpětné zrcátko s funkcí samostmívání (410)					
	- vnější zpětná zrcátka s funkcí samostmívání (64L)					
	- asistent dálkových světel (JKJ)					
	- aktivní systém monitoringu mrtvého úhlu s funkcí RCTA (OYP)					
	- systém sledování únavy řidiče (41X)					
8LW	- systém čtení dopravního značení (SJB)					
	- aktivní systém pro jízdu v pruhu (LAS)					
	- asistenční systém pro jízdu v koloně (OYN)					
	- asistenční systém pro jízdu na dálnici (SJA)					
	- systém udržování povolené rychlosti (412)					
8LY	PAKET ASISTENCE PARKING					
	- přední a zadní parkovací senzory (508)					
	- zadní parkovací kamera s dynamickou navigační grafikou (316)					
	PAKET VÝKON					
	- pádla řazení na sloupku volantu (4WE)					
8LZ	- diferenciál s omezenou svorností lsd (939)					
	- Alfa Active Suspension - aktivní systém pružení (SDD)					
	PAKET VÝKON II					
	- diferenciál s omezenou svorností lsd (939)					
	- Alfa Active Suspension - aktivní systém pružení (SDD)					
8M2	PAKET BI-XENON					
	- ostříkovač předních světlometů (102)					
	- adaptivní bi-xenonové světlometry 35W s funkcí AFLS (230)					
	PAKET ZIMA					
	- vyhřívané trysky ostříkovače světel (110)					
8M8	- vyhřívaná přední sedadla (452)					
	- vyhřívaný volant (NHS)					
	PAKET ELEKTRICKÁ SEDADLA					
	- elektricky nastavitelné sedadlo řidiče 6-směrů s pamětí (136)					
	- elektricky nastavitelné sedadlo spolujezdce 6-směrů s pamětí (CDE)					
8M9	ELEKTRICKÁ SEDADLA KŮŽE/ALCANTARA (QV)					
	- vyhřívaná přední sedadla (452)					
	- elektricky nastavitelné bočnice sedadel (7XF)					
	- elektricky nast. přední sedadla v 8sm. s paměťovou funkcí u řidiče (JT2)					
	- vyhřívaný volant (NHS)					
2CS	PAKET ASISTENCE ŘIDIČE PLUS QV					
	- adaptivní tempomat (NH3)					
	- vnitřní zpětné zrcátko s funkcí samostmívání (410)					
	- aktivní systém monitoringu mrtvého úhlu s funkcí RCTA (OYP)					
	- systém sledování únavy řidiče (41X)					
2CR	- systém čtení dopravního značení (SJB)					
	- aktivní systém pro jízdu v pruhu (LAS)					
	- asistenční systém pro jízdu v koloně (OYN)					
	- asistenční systém pro jízdu na dálnici (SJA)					
	- systém udržování povolené rychlosti (412)					
8MK	PAKET ASISTENCE ŘIDIČE QV					
	- aktivní systém monitoringu mrtvého úhlu s funkcí RCTA (OYP)					
	- systém sledování únavy řidiče (41X)					
	- systém čtení dopravního značení (SJB)					
	- aktivní systém pro jízdu v pruhu (LAS)					
8PJ	PAKET KOMFORT					
	- slunečná clona se zrcátkem a podsvícením u řidiče (50X)					
	- osvětlení vnějších klik dveří (83Z)					
	- odkládací prostor na straně řidiče (845)					
	- bezklíčový vstup do vozidla keyless entry (GX4)					
8PK	AUDIO SYSTÉM HARMAN/KARDON					
	- prémiový audiosystém se 14 reproduktory (4JF)					
	- ambientní podsvícení interiéru (LCA)					
	AUDIO SYSTÉM SOUND THEATRE					
	- audio systém sound theatre s 11 reproduktory (718)					
9PE	- ambientné podsvícení interiéru (LCA)					
	PAKET ORGANIZER					
	- fixační síť v zavazadlovém prostoru (CKR)					
	- praktické háčky v zavazadlovém prostoru (734)					
	- hák na nákupnou tašku v zavazadlovém prostoru (XGG)					
2EF	PAKET INTERIÉR VELOCE PLUS					
	- el. nastavitelné přední sedadla v 8 směr. s pamět. funkcí u řidiče (JT2)					
	- vyhřívaná zadní sedadla (368)					
	- kůží čalouněný přístrojový panel a panel dveří (4H0)					
	- adaptivní tempomat (NH3)					
1UU	LUXUSNÍ PAKET "DUBOVÉ DŘEVO" (VELOCE)					
	- obklady interiéru z dubového dřeva (155)					
	- sedadla čalouněná kůží - luxusní (212)					
	- kůží čalouněný přístrojový panel a vrchní panel dveří (4H0)					
	- el. nastavitelné přední sedadla v 8 směr. s pamět. funkcí u řidiče (JT2)					
1UV	LUXUSNÍ PAKET "OŘECHOVÉ DŘEVO" (VELOCE)					
	- obklady interiéru z pravého ořechového dřeva (4MN)					
	- sedadla čalouněná kůží - luxusní (212)					
	- kůží čalouněný přístrojový panel a panel dveří (4H0)					
	- el. nastavitelné přední sedadla v 8 směr. s pamět. funkcí u řidiče (JT2)					

20Y	PAKET VELOCE TI CARBON					
	- Karbonový zadní spojler (MXR)	-	-	-	64 000	-
	- Karbonové boční prahy (926)					
	- Lem masky chladiče "Trilobo" - karbon (05F)					
	- Karbonová zpětná zrcátka (4YD)					
9ZU	PAKET INTERIÉR SPORT					
	- hliníkové prvky v interiéru v oblasti střed. panelu a obkládů dveří (156)	-	12 500	-	-	-
	- sportovní volant čalouněný kůží (321)					
	- hliníkové sportovní pedály (4CS)					

Standardní a volitelná výbava

Alfa Romeo Giulia MY20















Obj. kód	Bezpečnost & Ochrana	GIULIA	SUPER	VELOCE	VELOCE TI	QV
015	ASR systém trakční kontroly	•	•	•	•	•
BRM	Karbon-keramické brzdy	-	-	-	-	195 000
LA1	Upozornění na opuštění jízdního pruhu (LDW)	•	•	•	•	•
051	Automatické přepínání deního svícení - senzor šera	•	•	•	•	•
347	Dešťový senzor	•	•	•	•	•
4DK	Airbag řidiče a spolujezdce	•	•	•	•	•
510	Boční airbagy	•	•	•	•	•
8G2	Perimetrický a volumetrický alarm s funkcí dead-lock	13 000	13 000	13 000	13 000	13 000
558	Aktivní protikolizní systém	•	•	•	•	•

Obj. kód	Exteriér	GIULIA	SUPER	VELOCE	VELOCE TI	QV
LMA	Halogenové přední světlometry	•	-	-	-	-
LM2	Bi-xenonové světlometry (25W)	30 000	•	•	-	-
097	Přední mlhová světla	6 000	-	-	-	-
LCB	LED denní svícení	•	•	•	•	•
4EA	LED zadní světla	•	•	•	•	•
19W	Zatmavená zadní světla	-	-	-	-	•
GTD	Elektricky sklopná vnější zpětná zrcátka	-	•	•	•	•
MMH	Chromovaná obruba rámu oken v exteriéru	10 000	10 000	-	-	-
MMR	Černá lesklá obruba rámu oken v exteriéru	-	-	10 000	•	•
070	Zatmavená skla od b-sloupku	9 000	9 000	9 000	•	9 000
81E	Dvě koncovky výfuku	-	4000/NA	-	-	-
5FE	Tmavé matné koncovky výfuku	-	-	•	•	-
4G5	Karbonová střecha	-	-	-	-	60 000
6YL	Tmavé středy kol	-	-	•	•	•
MFF	Lem masky chladiče "Trilobo" - černý	-	-	•	•	•
5J9	Kryty zpětných zrcátek - leskle černé	-	-	2 000	•	2 000
05F	Lem masky chladiče "Trilobo" - karbon	-	-	-	-	18 000
NEC	Výfuková soustava Akrapovič	-	-	-	-	155 000
SDD	Alfa Active Suspension - aktivní systém pružení	-	-	30 000	30 000	•
4YD	Karbonová zpětná zrcátka	-	-	-	-	18 000
400	Elektricky ovládané panoramatické střešní okno	-	40 000	40 000	40 000	-
4TB	Brzdíče - anodizované 	-	-	-	-	•
4SU	Brzdíče - černé 	-	9 000	•	•	9 000
4TA	Brzdíče - červené 	-	9 000	9 000	9 000	9 000
58I	Brzdíče - žluté 	-	9 000	9 000	9 000	9 000
44B	Větší brzdové kotouče	10 000	10 000	•	•	-
0L4	Označení modelu vzadu (exteriér) tmavé	-	-	•	•	•
0L6	Označení "Q4" tmavé	-	-	•	•	-
0L8	Označení stupně výbavy "VELOCE"	-	-	•	•	-
2JU	Označení stupně výbavy "SUPER"	-	•	-	-	-
2JL	Označení stupně výbavy "TI" tmavé	-	-	-	•	-
5QX	Označení stupně výbavy "QV"	-	-	-	-	•

Obj. kód	Interiér	GIULIA	SUPER	VELOCE	VELOCE TI	QV
732	Čalounění sedadel - látka	•	-	-	-	-
8E7	Čalounění sedadel - látka	-	•	-	-	-
728	Čalounění sedadel - látka/kůže	-	15 000	-	-	-
211	Čalounění sedadel - kůže	-	28 000	-	-	-
788	Sportovní sedadla - Čalounění sedadel - kůže	-	-	•	-	-
4N5	Sportovní sedadla - Čalounění sedadel - kůže / Alcantara	-	-	-	•	•
CGQ	Bezpečnostní pásy - červené	-	-	-	-	8 000
2VM	Bezpečnostní pásy - zelené	-	-	-	-	8 000
195	Sklopná zadní sedadla dělená v poměru 40/20/40	9 000	9 000	•	•	T
543	3 hlavové opěrky vzadu	•	•	•	•	-
320	Volant a hlavičky řadicí páky čalouněná kůží	•	•	-	-	-
321	Sportovní volant	-	3 500	•	•	-
1D8	Hlavičky řadicí páky s perforovanou kůží	-	0	•	•	•
SCK	Luxusní volant - bez ADAS systémů	-	-	0	-	-
6BN	Luxusní volant - pro ADAS systémy (1P7 / 1P9)	-	-	0	-	-
368	Vyhřívání zadních sedadel	-	10 000	10 000	10 000	10 000
JT2	Elektricky nastavitelná sedadla v 8 směrech (řidič/spolujezdec)	-	-	-	•	-
7H6	Noise reduction pack (prvky vylepšující akustiku a potlačující provozní zvuky a hluk)	•	•	•	•	-
7UW	Akustická skla potlačující hluk	-	T	T	T	T
4CS	Hliníkové sportovní pedály	-	-	•	•	•
4H0	Kůží potažená palubní deska a výplně dveří	-	-	-	•	•
03V	Černý strop v interiéru	-	-	4 000	•	•
4WE	Pádla řazení na sloupku volantu	-	8 000	8 000	•	•
7Q5	Dvoubarevný interiér QV	-	-	-	-	27 000
5ZL	Volant QV	-	-	-	-	•
5ZK	Volant kůže/alcantara/karbon QV	-	-	-	-	13 000
60A	Karbonová sedadla Sparco (QV)	-	-	-	-	97 000
79U	Chromované prahy dveří	-	•	•	-	-
8SM	Osvětlené prahy dveří	-	-	-	•	-
156	Hliníkové obložení v interiéru	-	-	•	-	-
XSQ	Karbonové obložení v interiéru	-	-	-	•	•

Standardní a volitelná výbava

Alfa Romeo Giulia MY20

Obj. kód	Disky kol & Pneumatiky		GIULIA	SUPER	VELOCE	VELOCE TI	QV
421	16" kola z lehkých slitin Giulia		•	-	-	-	-
420	17" kola z lehkých slitin Super		-	•	-	-	-
433	17" kola z lehkých slitin Sport		27 000	13 000	-	-	-
4AY	18" kola z lehkých slitin Luxury		-	27 000	13 000	-	-
68P	18" kola z lehkých slitin Sport		-	27 000	•	-	-
55E	18" kola z lehkých slitin Turbine		-	27 000	-	-	-
4WQ	18" kola z lehkých slitin Turbine dark		-	27 000	-	-	-
6G6	18" kola z lehkých slitin Dinamico		-	27 000	-	-	-
WPC	18" kola z lehkých slitin Dinamico dark		-	27 000	13 000	-	-
6G7	19" kola z lehkých slitin Corsa		-	54 000	27 000	13 000	-
5FB	19" kola z lehkých slitin Corsa dark		-	54 000	27 000	13 000	-
6Y8	19" kola z lehkých slitin Quadrifoglio		-	54 000	27 000	13 000	-
5EQ	19" kola z lehkých slitin Performance		-	54 000	27 000	•	-
9GF	19" kola z lehkých slitin Petals Design		-	54 000	27 000	-	-
5ER	19" kola z lehkých slitin QV Technico		-	-	-	-	•
5YN	19" kola z lehkých slitin QV Stile Dark		-	-	-	-	13 000
74A	19" kola z lehkých slitin QV Stile Bright		-	-	-	-	13 000
73Z	19" kola z lehkých slitin QV Technico Dark		-	-	-	-	13 000
0RN	Letní pneu - standardní		•	•	-	-	-
4KT	Celoroční pneu - standardní		-	8 000	-	-	-
5PP	Celoroční pneu - pro pneu typu Runflat		8 000	8 000	-	-	-
8F8	Nálepka v lokálním jazyku (fix&go)		T	T	-	-	T
144	Pneumatiky typu Runflat		4 000	4 000	•	-	-
145	Pneumatiky typu Runflat		-	-	6 400	•	-

Standardní a volitelná výbava

Alfa Romeo Giulia MY20

Obj. kód	Lakování	GIULIA	SUPER	VELOCE	VELOCE TI	QV
5B2	bílá Alfa	13 000	13 000	13 000	-	-
5CA	červená Alfa	0	0	0	0	0
5CF	černá Alfa	13 000	13 000	13 000	-	-
210	šedá Silverstone	27 000	27 000	27 000	27 000	27 000
58B	černá Vulcano	27 000	27 000	27 000	27 000	27 000
5CC	šedá Stromboli	27 000	27 000	27 000	27 000	-
5CD	modrá Montecarlo	27 000	27 000	27 000	27 000	27 000
5CE	šedá Vesuvio	27 000	27 000	27 000	27 000	27 000
5DR	zelená Racing	27 000	27 000	27 000	27 000	-
5D5	modrá Misano	-	-	27 000	27 000	27 000
61Q	bílá Moonlight pearl	27 000	27 000	27 000	27 000	-
8CZ	modrá Anodizato	27 000	27 000	27 000	27 000	-
270	červená Competizione	-	-	65 000	65 000	65 000
4SA	bílá Trofeo	-	-	65 000	65 000	65 000

Obj. kód	Technologie a Komfort	GIULIA	SUPER	VELOCE	VELOCE TI	QV
18Q	Přepínač jízdních režimů Alfa D.N.A.	•	•	•	•	•
410	Elektrochromatické vnitřní zpětné zrcátko	3 000	3 000	3 000	3 000	•
4GF	Přístrojová deska před řidičem s 7" TFT displayem	•	•	•	•	•
52B	Zadní parkovací senzory	13 000	•	•	-	-
508	Přední a zadní parkovací senzory	-	-	-	•	•
HAF	Dvouzónová automatická klimatizace	•	•	•	•	•
823	Zásuvka 12V	T	T	T	T	T
NH3	Adaptivní tempomat s automatickým udržováním vzdálenosti	20 000	20 000	20 000	20 000	20 000
9YQ	8,8" dotykový displej na středové konzole, Bluetooth	•	•	•	•	•
9YP	Alfa Connect 8,8" NAV	25 000	25 000	25 000	25 000	25 000
4JF	Přémiový audiosystém Harman Kardon se 14 reproduktory	-	-	-	32 000	32 000
LCA	Ambientní podsvícení interiéru	-	-	-	•	•
316	Zadní parkovací kamera s dynamickou naváděcí grafikou	-	-	-	5 000	•
8EW	Zrcadlení chytrého telefonu	9 000	9 000	•	•	•
RS9	Digital audio broadcast (DAB)	T	T	T	•	T
RFX	Bezdrátová nabíječka	5 000	5 000	5 000	5 000	5 000
8TW	Mapy k navigačnímu systému	0	0	0	0	0
RDG	Telematic Box Module (TBM)	T	T	T	T	T
RTK	Telematic Box Software (TBM)	T	T	T	T	T

Obj. kód	Ostatní	GIULIA	SUPER	VELOCE	VELOCE TI	QV
129	Adaptace pro chladné počasí	T	T	T	T	T
4HB	Příprava na montáž tažného zařízení	5 000	5 000	5 000	5 000	-
6HQ	Plaketa alfa info more	T	T	T	T	-
927	Ochranná folie laku proti poškození při transportu - standard	T	T	T	T	T
989	Kuřácký kit	1 500	1 500	1 500	1 500	1 500

- Legenda:
- sériová výbava
 - nedostupné
 - S - standard
 - T - lokální standard CZ

TECHNICKÁ SPECIFIKACE	2.0 200 k AT8 RWD	2.0 280 k AT8 AWD (Q4)	2.9T 510 CV AT8 AWD
Palivo	Benzin	Benzin	Benzin
Počet válců, uložení	4 L	4 L	6 V
Vrtání x zdvih (mm)	84 x 90	84 x 90	86,5 x 82
Zdvihový objem (cm3)	1995	1995	2891
Kompresní poměr	10,0:1	10,0:1	9,3:1
Max. výkon : kW (k) @ ot. min.	148 (200) @ 4500	206 (280) @ 5250	375 (510) @ 6.500
Max. Točivý moment: Nm / ot. min.	330 @ 1750	400 @ 2250	600 (61) @ 2.500
POHON			
Hnací náprava	RWD	RWD	AWD
Převodovka	8st. AT	8st. AT	8 speed AT
HMOTNOSTI A OBJEMY			
Objem palivové nádrže (l)	58	58	64
Objem AdBlue nádrže (l)	-	-	-
Pohotovostní hmotnost (kg)	1429	1429	1830
Max. zatížení (kg)	2005	2005	2460
Max. hmotnost přívěsu - nebrzděný (kg)	745	745	-
Max. hmotnost přívěsu - brzděný (kg)	1 600	1 600	-
Max. zatížení střechy (kg)	-	-	-
VNĚJŠÍ ROZMĚRY			
Rozvor (mm)	2 820	2 820	2 818
Délka (mm)	4643	4643	4687
Výška (mm)	1436	1436	-
Rozchod, vpředu/vzadu (mm)	1557/1625	1557/1625	-
Šířka (mm)	1860	1860	-
Převis, vpředu/vzadu (mm)	795 / 1 028	795 / 1 028	-
Světlná výška (mm)	-	-	-
ZAVAZADLOVÝ PROSTOR			
Objem zavazadlového prostoru (l)	480	480	525
Objem zavazadlového prostoru s dojezdovou rezervou (l)	-	-	499
Max. objem zavazad. prostoru (dm3)	-	-	0
VÝKON			
Max. rychlost (km/h)	235	235	283
Zrychlení 0 -100 km/h (s)	6,6	6,6	3,8
SPOTŘEBA PALIVA			
Město (l/100km)	8,2	8,7	12,3
Mimo město (l/100km)	5,3	5,8	8,4
Kombinovaná (l/100km)	6	7	10
Emise CO2 (g/km)	144	156	227
Emisní norma	EURO 6D-TEMP	EURO 6D-TEMP	EURO 6D-TEMP
WLTP Nízká (l/100km)	11,4	12,1	-
WLTP Střední (l/100km)	8	9	-
WLTP Vysoká (l/100km)	7,1	7,6	-
WLTP Extra vysoká (l/100km)	8	8	-
WLTP Kombinovaná (l/100km)	8,1	8,8	-
WLTP Emise CO2 (g/km)	184	198	-

TECHNICKÁ SPECIFIKACE	2.2 136 k AT8 RWD	2.2 160 k AT8 RWD	2.2 190 CV AT8 RWD	2.2 210 k AT8 AWD (Q4)
Palivo	Diesel	Diesel	Diesel	Diesel
Počet válců, uložení	4 L	4 L	4 L	4 L
Vrtání x zdvih (mm)	83 x 99	83 x 99	83 x 99	83 x 99
Zdvihový objem (cm3)	2143	2143	2143	2143
Kompresní poměr	15,5:1	15,5:1	15,5:1	15,5:1
Max. výkon : kW (k) @ ot. min.	100 (136) @ 3.750	118 (160) @ 3.750	140 (190) @ 3500	154 (210) @ 3500
Max. Točivý moment: Nm / ot. min.	450 @ 1.750	450 @ 1.750	450 (46)@ 1750	470 @ 1750

POHON				
Hnací náprava	RWD	RWD	RWD	AWD (Q4)
Převodovka	8st. AT	8st. AT	8st. AT	8st. AT

HMOTNOSTI A OBJEMY				
Objem palivové nádrže (l)	52	52	52	52
Objem AdBlue nádrže (l)	16,1	16,1	16,1	16,1
Pohotovostní hmotnost (kg)	1430	1465	1465	1540
Max. zatížení (kg)	2035	2035	2070	2155
Max. hmotnost přívěsu - nebrzděný (kg)	745	745	745	745
Max. hmotnost přívěsu - brzděný (kg)	1600	1600	1600	1600
Max. zatížení střechy (kg)	-	-	-	-

VNĚJŠÍ ROZMĚRY				
Rozvor (mm)	2 820	2 820	2 820	2 820
Délka (mm)	4643	4643	4643	4643
Výška (mm)	1436	1436	1436	1450
Rozchod, vpředu/vzadu (mm)	1557/1625	1557/1625	1557/1625	1559/1604
Šířka (mm)	1860	1860	1860	1860
Převís, vpředu/vzadu (mm)	795 / 1 028	795 / 1 028	795 / 1 028	795 / 1 028
Světlá výška (mm)	-	-	-	-


ZAVAZADLOVÝ PROSTOR				
Objem zavazadlového prostoru (l)	480	480	480	480
Objem zavazadlového prostoru s dojezdovou rezervou (l)	-	-	-	-
Max. objem zavazad. prostoru (dm3)	-	-	-	-

VÝKON				
Max. rychlost (km/h)	210	220	230	235
Zrychlení 0 -100 km/h (s)	9,7	8,2	7,1	6,8

SPOTŘEBA PALIVA				
Město (l/100km)	6,0 - 6,1	6,0 - 6,1	6,0 - 6,1	6,3 - 6,4
Mimo město (l/100km)	4,1	4,1	4,1	4,5
Kombinovaná (l/100km)	4,7 - 4,8	4,7 - 4,8	4,7 - 4,8	5,1 - 5,2
Emise CO2 (g/km)	126 - 127	126 - 127	126 - 127	136 - 137
Emisní norma	EURO 6D-TEMP	EURO 6D-TEMP	EURO 6D-TEMP	EURO 6D-TEMP
WLTP Nízká (l/100km)	7,6 - 7,9	7,6 - 8,0	7,6 - 8,0	8,0 - 8,1
WLTP Střední (l/100km)	5,1 - 5,4	5,1 - 5,5	5,1 - 5,5	6,0 - 6,1
WLTP Vysoká (l/100km)	4,3 - 4,6	4,3 - 4,7	4,3 - 4,7	5,1 - 5,3
WLTP Extra vysoká (l/100km)	5,2 - 5,6	5,1 - 5,6	5,1 - 5,6	6,0 - 6,3
WLTP Kombinovaná (l/100km)	5,2 - 5,6	5,2 - 5,6	5,2 - 5,6	6,1 - 6,2
WLTP Emise CO2 (g/km)	137 - 146	136 - 148	136 - 147	159 - 162

Uvedené údaje o spotřebě paliva, emisích CO2 a spotřebě energie byly stanoveny podle Nařízení Evropského parlamentu a Rady (ES) č. 715/2007 ve znění platném v době schválení typu vozidla. Údaje se vztahují k vozidlu v základním vybavení v Itálii a uvedené rozpětí zohledňuje volitelnou výbavu a rozdíly v rozměrech zvolených kol a pneumatik, které jsou dostupné u vybraného modelu, a mohou se během konfigurace lišit. Hodnoty pro vozidla jsou již založené na nové metodice WLTP Worldwide Harmonized Light Vehicles Test Procedure) a jsou přepočtené na hodnoty odpovídající NEDC (New European Driving Cycle), aby bylo možné zajistit porovnání mezi vozidly. U těchto vozidel, se pro účely daní nebo jiných poplatků souvisejících s vozidly, které se (mimo jiné) zakládají na hodnotě emisí CO2, mohou lišit hodnoty CO2 od hodnot zde uvedených.

Váš autorizovaný prodejce Alfa Romeo:



Popisy a ilustrace použité v této brožuře, jakožto i informace o rozsahu dodávaného vybavení, barev, vzhledů, výkonů, rozměrů, hmotností, spotřeby paliva a provozních nákladů vozidla odpovídají době vydání. Naftové motory mají systém vstřikování typu jsou vybaveny filtrem pevných částic DPF. Konkrétní konfiguraci vozidla získáte u autorizovaného dealera Alfa Romeo podle aktuálního platného ceníku. Všechny uvedené ceny jsou doporučené prodejní ceny odpovídající době vydání vč. 21% DPH. Dopravní náklady jsou v ceně vozidla. Ilustrace mohou obsahovat speciální vybavení amerických modelů nebo funkcí, které nejsou k dispozici na evropském trhu. Alfa Romeo si vyhrazuje právo uskutečňovat v průběhu výroby změny proti provedením zde uvedeným.