



Ceník Alfa Romeo Giulietta S3 MY20

Uvedené ceny jsou včetně DPH

Palivo	Motorizace	Výkon kW (PS)	PHM	Pohon	Převodovka	GIULIETTA	SPRINT	TI	VELOCE
Benzín	1.4 TB	88 (120)	Benzín	FWD	6st. man.	191.BSV.3 422000 Kč	191.BSV.3 512000 Kč	191.E5V.3 512000 Kč	
	1.6 JTD	88 (120)	Diesel	FWD	6st. auto.		191.BSX.3 622000 Kč	191.E5K.3 622000 Kč	
Diesel	2.0 JTD	125 (170)	Diesel	FWD	6st. auto.				191.V5U.3 740500 Kč

ZÁRUKA NA VOZIDLO

Na všechny vozy poskytuje Alfa Romeo svým zákazníkům zákonnou dvouletou záruku a dodatečně 3 roky rozšířené záruky (100.000 km) na hnací ústrojí vozidla, tříletou záruku na lak a sedmiletou na prerezivění karoserie. Během základní dvouleté záruky není nijak omezen počet najetých kilometrů a navíc je 24 hodin denně v celé Evropě k dispozici speciální asistenční služba. Podmínkou poskytování záruky je dodržení Návodu k použití a údržbě vozidla a předepsaných servisních prohlídek.

Více informací o zárukách získáte přímo u autorizovaných prodejců značky Alfa Romeo.

Přehled stupňů výbavy

GIULIETTA El. ovládaná přední a zadní okna Manuální klimatizace Sedadla černá/šedá látka s logem na hl. opěrce Volant a řadicí páka v kůži LED světla denního svícení Elektronický diferenciál Q2 Barva červená Alfa Uconnect 5" radio, bluetooth, usb, aux in 16" Giulietta - ocelové disky kol	SPRINT <i>Navíc v porovnání s linií GIULIETTA</i> Zatmavená zadní okna Zadní parkovací senzory Uconnect 6.5" NAVI, radio, BT, usb, aux in Černě čalouněný strop interiéru Zvětšená koncovka výfuku Sedadla látka/alcantara s červeným prošíváním 18" Potenza - slitinové disky kol Sportovní exteriér s červenou linkou Hliníkové pedály
TI <i>Navíc v porovnání s linií GIULIETTA</i> Výškově nastavitelné sedadlo spolujezdce Přední a zadní parkovací senzory Senzor deště a stmívání Samostmívací zpětné zrcátko El. sklopná vnější zpětná zrcátka Sedadla černá/šedá látka s logem na hl. opěrce Uconnect 6.5" NAVI, radio, BT, usb, aux in Ovládání rádia na volantu 17" Turbine - slitinové disky kol	VELOCE <i>Navíc v porovnání s linií SPRINT</i> Pádla řazení na volantě Přední a zadní parkovací senzory Senzor deště a stmívání Samostmívací zpětné zrcátko El. sklopná vnější zpětná zrcátka 18" Veloce Dark - slitinové disky kol Sportovní bodykit se žlutou linkou Sedadla látka/alcantara se žlutým prošíváním

Standardní a volitelná výbava










Alfa Romeo Giulietta S3 MY20

Obj. kód	Akční pakety	GIULIETTA	SPRINT	TI	VELOCE
08Z	PAKET TECH - radio alpine 7" TFT (08Y) - zadní parkovací kamera (316) POZN: Váže 4J1 a 508, 4J1 a 52B, 4J1 a 7RR	30000	15000	15000	15000
180	PAKET BUSINESS - rádio s navigací a 6,5" TFT displayem, Bluetooth, DAB (6ZB) - zadní parkovací senzory (52B) - výškové nastavitelné sedadlo spolujezdce (454) - slot na SD kartu (RS1)	35000	-	-	-
182	PAKET CARBON LOOK - CARBON LOOK boční prahy (09L) - CARBON LOOK přední mřížka (09A) - CARBON LOOK kryty zpětných zrcátek (95N)	-	16000	-	16000
183	PAKET VELOCE YELLOW - žluté prošívání na volantě, řadicí páce a ruční brzdě (0SW) - přední a zadní nárazník se žlutým lemováním (6WH) - posílené brzdíče Brembo se žlutým lakováním (83Y)	-	13500	-	-
184	PAKET VELOCE RED - červené prošívání na volantě, řadicí páce a ruční brzdě (57K) - přední a zadní nárazník se červeným lemováním (4TU) - posílené brzdíče Brembo se červeným lakováním (45U)	-	-	-	14000
185	NEW PAKET KOMFORT - dešťový a světelný senzor (57J) - elektrochromatické vnitřní zpětné zrcátko (525) - elektrický sklopná zpětná zrcátka (341) - přední a zadní parkovací senzory (508) - zadní loketní opěrka (275) - výškové nastavitelné sedadlo spolujezdce (454) - elektrický nastavitelná bederní opěrka (40Y)	27000	27000	-	-
Obj. kód	Exteriér	GIULIETTA	SPRINT	TI	VELOCE
070	Zatmavená zadní okna	8000	S	8000	S
097	Přední mlhová světla	5500	S	S	S
400	El. ovládané panoramatické střešní okno	-	33000	33000	33000
45U	Červeně lakované brzdové těmeny a posílené brzdy	-	10000	10000	10000
4TU	Přední a zadní nárazník se červeným lemováním	-	S	-	9500
5FE	Sportovní zvětšené koncovky výfuků	-	-	-	S
5RA	Logo Veloce	-	-	-	S
83Y	Brzdíče lakované žlutou barvou	-	9000	9000	S
926	Sportovní boční prahy vnější	-	S	5500	S
Obj. kód	Interiér	GIULIETTA	SPRINT	TI	VELOCE
018	Hliníkové prahové lišty	2000	T	2000	S
132	Přední loketní opěrka	3000	S	S	S
140	Automatická klimatizace	13500	S	S	S
177	El. nastavitelná přední sedadla	30000	30000	30000	30000
195	Zadní sedadla sklápěcí	S	S	S	S
212	Sedadla čalouněná kůží	38000	38000	38000	38000
275	Zadní loketní opěrka a třetí opěrka hlavy	3000	3000	S	3000
18L	Sedadla čalouněná kůží Paket Veloce Yellow	-	-	-	38000
18M	Sedadla čalouněná kůží Paket Veloce Red	-	38000	-	-
1HH	Sedadla látka/alcantara se žlutým prošíváním	-	4000	-	S
40Y	El. nastavitelná bederní opěrka řidiče	4500	4500	4500	4500
4CS	Hliníkové pedály	4000	S	4000	S
52J	Sportovní sedadla textil/alcantara	-	S	-	S
5KW	Černě čalouněný strop	-	S	3000	S
693	Výdechy klimatizace pro zadní sedadla	1000	S	S	S
788	Sportovní přední sedadla v kombinaci kůže/alcantara	-	30000	-	30000
989	Kuřácký kit	1500	1500	1500	1500

• - sériová výbava

Standardní a volitelná výbava

Alfa Romeo Giulietta S3 MY20

Obj. kód	Disky kol & Pneumatiky		GIULIETTA	SPRINT	TI	VELOCE
0R4	18" Corsa Dark - slitinové disky kol Pro verze s motorem 1.4 TB 120k Opt 7PD		-	12500	12500	7000
0R5	18" Corsa Diamond - slitinové disky kol Pro verze s motorem 1.4 TB 120k Opt 7PN		-	12500	12500	12500
404	16" Giulietta - ocelové disky kol Pro verze s motorem 1.4 TB 120k Opt 415		S	-	-	-
420	17" Turbine - slitinové disky kol Pro verze s motorem 1.4 TB 120k Opt 5EQ		25000	-	S	-
4UE	Dojezdové rezervní kolo pro 17" a 18" (plechové)		3000	T	T	T
5YN	17" Veloce - slitinové disky kol Pro verze s motorem 1.4 TB 120k Opt 5ER		-	6500	6500	-
68P	18" Classico - slitinové disky kol Pro verze s motorem 1.4 TB 120k Opt 8CE		-	12500	12500	7000
6H6	18" Potenza - slitinové disky kol Pro verze s motorem 1.4 TB 120k Opt 9RZ		-	S	12500	7000
6JB	18" Classico Dark - slitinové disky kol Pro verze s motorem 1.4 TB 120k Opt 9S0		-	12500	-	S
74B	17" Elegante - slitinové disky kol Pro verze s motorem 1.4 TB 120k Opt 5ZZ		25000	-	6500	-
803	Dojezdová rezerva pro kola rozměru 16"		2500	-	-	-
8F8	Návod v lokálním jazyce (fix&go)		T	-	-	-

• - sériová výbava

Standardní a volitelná výbava

Alfa Romeo Giulietta S3 MY20

Obj. kód	Lakování	GIULIETTA	SPRINT	TI	VELOCE
	<i>Základní lakování</i>				
5CF	černá Alfa (601)	15000	15000	15000	15000
5CG	červená Alfa (414)	0	0	0	0
5CH	bílá Alfa (217)	11000	11000	11000	11000
	<i>Metalické lakování</i>				
210	stříbrná Silverstone (620)	15000	15000	15000	15000
58B	černá Etna (805)	15000	15000	15000	15000
5CC	šedá Stromboli (318)	15000	15000	15000	15000
5CE	šedá Lipari (409)	15000	15000	15000	-
5DN	modrá Anodizzato (486)	15000	15000	15000	15000
5DR	zelená Visconti POZN. Váže 4RR	15000	-	15000	-
5DS	modrá Misano POZN. Váže 4RR / 8F4 / 9RC	15000	15000	15000	15000
4H5	šedá Magnesio (529) matná	-	31000	31000	31000
	<i>Trivrstvé metalické lakování</i>				
5JQ	červená Competizione (361)	-	50000	50000	50000

Obj. kód	Technologie	GIULIETTA	SPRINT	TI	VELOCE
025	Manuální klimatizace	S	-	-	-
08Y	Radio Alpine 7" TFT, zrcadlení chytrého telefonu	29000	10000	10000	10000
230	Bi-xenonové světlomety	-	20000	20000	S
416	Tempomat	7500	S	S	S
452	Vyhřívání přední sedadla	9500	9500	9500	9500
4WE	Pádla řazení automatické převodovky na volant	-	-	-	S
4YV	Druhý klíč dálkového ovládání	S	S	S	S
508	Přední a zadní parkovací senzory	13500	13500	S	S
52B	Zadní parkovací senzory	8000	S	-	-
62B	Uconnect 6,5" TFT display, Navigace, DAB, Bluetooth, rádio, MP3	25000	S	S	S
6Q3	Uconnect 5" TFT display, Bluetooth, rádio, MP3, DAB	S	-	-	-
709	Ovládání audia na volant	S	S	S	S
718	Hi-Fi audio systém Bose	0	20000	20000	20000
RS1	Vstup pro kartu SD	1500	1500	1500	1500
RSW	U-connect live services	T	S	S	S

Obj. kód	Ostatní	GIULIETTA	SPRINT	TI	VELOCE
102	Ostřikovače světel	-	5500	5500	S
110	Vyhřívání ostřikovače	T	S	S	S
129	Příprava pro chladné podnebí	T	S/-	S/-	S
52Y	Přídavný ohřev motoru pro chladné podnebí	T	T	T	S

Obj. kód	Logistické kódy	GIULIETTA	SPRINT	TI	VELOCE
4J0	Logistický kód rádio alpine mopar	-29000	-29000	-10000	-10000
4J1	Logistický kód paket tech mopar (082)	-30000	-30000	-15000	-15000
1GD	Řídicí kód emise	S	S	S	S
1H5	Řídicí kód emise	-	-/S	-/S	S
MO7	Logistický kód	T	T	T	T

• - sériová výbava

TECHNICKÁ SPECIFIKACE
Alfa Romeo Giulietta S3 MY20

Motorizace	1.4 TB	1.6 JTD	1.6 JTD	2.0 JTD
Výkon kW (PS)	88 (120)	88 (120)	88 (120)	125 (170)
Převodovka	6st. man.	6st. man.	6st. auto.	6st. auto.
Pohon	FWD	FWD	FWD	FWD
Palivo	Benzin	Diesel	Diesel	Diesel
Počet válců, uložení	4	4	4	4
Vrtání x zdvih (mm)	72 x 84	79,5 x 80,5	79,5 x 80,5	83 x 90,4
Zdvihový objem (cm ³)	1368	1598	1598	1956
Kompresní poměr	9,8:1	16,5:1	16,5:1	16,5:1
Max. výkon : kW (k) @ ot. min.	88/120 @ 5000	88/120 @ 3750	88/120 @ 3750	125/170 @ 3750
Max. Točivý moment: Nm @ ot. min.	215 @ 2500	320 @ 1750	320 @ 1750	350 @ 1750
POHON				
Hnací náprava	FWD	FWD	FWD	FWD
Převodovka	6st. man.	6st. man.	6st. aut. TCT	6st. aut. TCT
HMOTNOSTI A OBJEMY				
Objem palivové nádrže (l)	60	60	60	60
Objem AdBlue nádrže (l)	-	13L	13L	13L
Pohotovostní hmotnost (kg)	1280	1390	1400	1410
Max. zatížení (kg)	1785	1900	1910	1920
Max. hmotnost přívěsu - nebrzděný (kg)	500	500	500	500
Max. hmotnost přívěsu - brzděný (kg)	1300	1300	600	600
Max. zatížení střechy (kg)	50	50	50	50
Poměr hmotnost/výkon	14,5	14,8	15,9	11,3
VNĚJŠÍ ROZMĚRY				
Rozvor (mm)	2634	2634	2634	2634
Délka (mm)	4351	4351	4351	4351
Výška (mm)	1465	1465	1465	1465
Rozchod, vpředu/vzadu (mm)	1554/1554	1554/1554	1554/1554	1554/1554
Šířka (mm)	1798,0	1798,0	1798,0	1798,0
Převis, vpředu/vzadu (mm)	955/762	955/762	955/762	955/762
Světlná výška (mm)	-	-	-	-
ZAVAZADLOVÝ PROSTOR				
Objem zavazadlového prostoru (l)	350	350	350	350
Objem zavaz. prostoru s dojezd. rezervou (l)	-	-	-	-
Max. objem zavazad. prostoru (dm ³)	1045	1045	1045	1045
VÝKON				
Max. rychlost (km/h)	195	195	195	214
Zrychlení 0 -100 km/h (s)	9,4	10	10,2	8,3
SPOTŘEBA PALIVA				
Město (l/100km)	8.9-9.1	5.8-6.1	5.1-5.2	6,2-6,3
Mimo město (l/100km)	6.2-6.3	4.0-4.1	4.5-4.6	4,2-4,4
Kombinovaná (l/100km)	7.2-7.3	4.7-4.9	4.7-4.8	4.9-5.1
Emise CO ₂ (g/km)	164-168	123-128	125-128	130-134
Emisní norma	EURO 6D-TEMP	EURO 6D-TEMP	EURO 6D-TEMP	EURO 6D-TEMP
OSTATNÍ				
Průměr otáčení (m)	10,9	10,9	10,9	10,9

Uvedené údaje o spotřebě paliva, emisích CO₂ a spotřebě energie byly stanoveny podle Nařízení Evropského parlamentu a Rady (ES) č. 715/2007 ve znění platném v době schválení typu vozidla. Údaje se vztahují k vozidlu v základním vybavení v Itálii a uvedené rozpětí zohledňuje volitelnou výbavu a rozdíly v rozměrech zvolených kol a pneumatik, které jsou dostupné u vybraného modelu, a mohou se během konfigurace lišit. Hodnoty pro vozidla jsou již založené na nové metodice WLTP Worldwide Harmonized Light Vehicles Test Procedure) a jsou přepočtené na hodnoty odpovídající NEDC (New European Driving Cycle), aby bylo možné zajistit porovnání mezi vozidly. U těchto vozidel, se pro účely daní nebo jiných poplatků souvisejících s vozidly, které se (mimo jiné) zakládají na hodnotě emisí CO₂, mohou lišit hodnoty CO₂ od hodnot zde uvedených.

Váš autorizovaný predajca Alfa Romeo:



Popisy a ilustrácie použité v tejto brožúre, ako aj informácie o rozsahu dodávaného vybavenia, farieb, vzhľadov, výkonov, rozmerov, hmotností, spotreby paliva a prevádzkových nákladov vozidla zodpovedajú dobe vydania. Naftové motory majú systém vstrekovania typu sú vybavené filtrom pevných častí DPF. Konkrétne konfiguráciu vozidla získate u autorizovaného dealera Alfa Romeo podľa aktuálneho platného cenníka. Všetky uvedené ceny sú odporúčané predajné ceny zodpovedajúce dobe vydania vč. 20% DPH. Dopravné náklady sú v cene vozidla. Ilustrácie môžu obsahovať špeciálne vybavenie amerických modelov alebo funkcií, ktoré nie sú k dispozícii na európskom trhu. Alfa Romeo si vyhradzuje právo uskutočňovať v priebehu výroby zmeny proti preverbením tu uvedeným.