



THE X3




# BMW X3.



## INOVACE A TECHNOLOGIE.



18 BMW EfficientDynamics



20 BMW Personal CoPilot  
21 BMW ConnectedDrive



22 Podvozek a bezpečnost

## SÉRIOVÉ PROVEDENÍ.



24 Modely a pakety



30 BMW Individual



33 Další výbava



36 Barvy karoserie



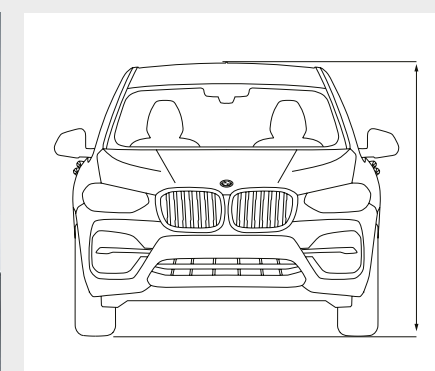
38 Barvy interiéru



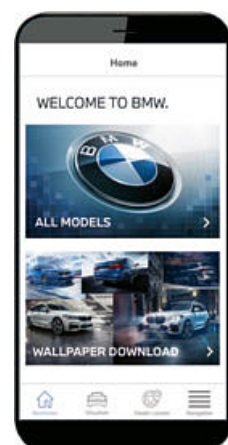
40 Kola a pneumatiky



41 Originální příslušenství BMW



42 Technické údaje



## VAŠE NOVÁ RYCHLÁ APLIKACE PRO RYCHLÉ SEZNÁMENÍ.

STÁHNĚTE SI APLIKACI BMW BROCHURES  
ZE SVÉHO APP STORE A OBJEVTE SVĚT  
RADOSTI Z JÍZDY!







PRO VŠECHNY,  
KTERÍ CHTĚJÍ VŠECHNO.







UDĚLEJTE SI PŘESTÁVKU.



OPTIMÁLNĚ VYVÁŽENÁ KAROSERIE II ZNAČNÁ ŠÍŘKA II ROVNÁ LINIE STŘECHY II  
VELKÉ KONCOVKY VÝFUKU II VÝRAZNĚ TVAROVANÁ ZADNÍ LED SVĚTLA<sup>1</sup>

<sup>1</sup> K dispozici jako volitelná výbava.





KDEKOLIV. KDYKOLIV.  
PODLE VÁS.



ROBUSTNÍ, VYTŘÍBENÝ DESIGN KAROSERIE II PŮSOBIVÉ PROPORCE II  
VÝRAZNÁ HORIZONTÁLNÍ LINIE II ELEGANTNĚ SPORTOVNÍ PLOCHY II DLOUHÁ KAPOTA II  
DLOUHÝ ROZVOR II KRÁTKÉ PŘEVISY





# DOKONALE NALEŠTĚNÉ, I V BAHNĚ.



ZÁŽEHOVÝ ŘADOVÝ 6VÁLEC M TWINPOWER TURBO II  
ROZLOŽENÍ HMOTNOSTI MEZI NÁPRAVAMI 50:50 II  
PROPRACOVANÁ AERODYNAMIKA II M SPORTOVNÍ DIFERENCIÁL<sup>1</sup>



<sup>1</sup>Standardně pro BMW X3 M40i a BMW X3 M40d.





## UŽIJTE SI VÝHLED.



PŮSOBIVÝ PROSTOR II VELKÁ PANORAMATICKÁ PROSKLENÁ STŘECHA II KVALITNÍ  
MATERIÁLY II PRECIZNÍ ZPRACOVÁNÍ II PROSTOROVÉ OSVĚTLENÍ II PALUBNÍ DESKA  
Z MATERIÁLU SENSATEC II AKUSTICKÉ ZASKLENÍ\*

\* K dispozici jako volitelná výbava.





## TAK NEZÁVISLÉ. TAK PROPOJENÉ.



10,25" DOTYKOVÝ DISPLEJ<sup>1</sup> II NOVÉ INDIVIDUÁLNĚ NASTAVITELNÉ UŽIVATELSKÉ ROZHRANÍ II INTELIGENTNÍ OVLÁDÁNÍ HLASEM A GESTY<sup>2</sup> II PLNOBAREVNÝ BMW HEAD-UP DISPLEJ<sup>1,2</sup> II DRIVING ASSISTANT PLUS<sup>1,3</sup> II BMW CONNECTED\*

<sup>1</sup> K dispozici jako volitelná výbava.  
<sup>2</sup> Informace na BMW Head-Up Displayi nemusí být plně viditelné při použití polarizačních slunečních brýlí. Konkrétní zobrazený obsah závisí na zvolené výbavě. Předpokladem pro zobrazení obsahu je další volitelná výbava.  
<sup>3</sup> Funkci může negativně ovlivnit tma, mlha nebo přímé slunce.  
\* Dostupnost některých prvků výbavy a funkcí závisí na zvolené variantě motoru nebo další výbavě. Tržní a výrobní dostupnost se mohou lišit. Detailní informace o podmínkách, standardní i volitelné výbavě najdete na [www.bmw.cz](http://www.bmw.cz), v ceníku nebo u vašeho BMW Autorizovaného Dealera.





SKUTEČNÉ X. OD A DO Z.



**NA SILNICI I MIMO NI.** OPTIMÁLNÍ ROZLOŽENÍ HMOTNOSTI A ASISTENČNÍ SYSTÉMY BMW PERSONAL<sup>1</sup> COPILOT, JAKO JE ADAPTIVNÍ SYSTÉM PRO UDRŽOVÁNÍ RYCHLOSTI NEBO ASISTENT PRO JÍZDU V PRUZÍCH, ZAJIŠŤUJÍ, ŽE SI JÍZDU V NOVÉM BMW X3 OPRAVDU UŽIJETE. A DÍKY MODERNÍMU A EXKLUZIVNÍMU INTERIÉRU, INOVATIVNÍ KONCEPCI OVLÁDÁNÍ A JEDINEČNÉ KONEKTIVITĚ JE V TOMTO VOZE SVOBODA TÍM MNOHASHMYSLOVÝM ZÁŽITKEM, KTERÝM BY MĚLA BÝT.

**NEZÁVISLOST NA X-TOU – V BMW X3.**

<sup>1</sup> K dispozici jako volitelná výbava.



www.bmw.cz/efficientdynamics

#### VÍCE ZÁTAHU, MÉNĚ ŽÍZNĚ.

Více výkonu pro 3 až 12 válců. Méně paliva, více radosti z jízdy – **motory BMW TwinPower Turbo** přinášejí nejvyšší míru dynamiky při nejlepší možné hospodárnosti, zajištěné nejnovějšími vstřikovacími systémy, přizpůsobivým podáním výkonu a promyšlenými technologiemi přeplňování. Nezáleží na tom, zda benzin nebo nafta, nezáleží na tom, kolik válců. Inovativní motory z rodiny BMW EfficientDynamics nabízejí díky technologii BMW TwinPower Turbo výrazně temperamentnější nástup síly a spontánní reakce již v nízkých otáčkách, ale zároveň jsou velmi úsporné a produkují minimum emisí.

#### VÍCE RADOSTI Z JÍZDY, MÉNĚ EMISÍ.

**BMW EfficientDynamics** je soubor technologií zaměřených nejen na hnací soustavu, ale také na celkový koncept vozidel a inteligentní hospodaření s energiemi. Je součástí sériové výbavy každého vozu BMW a je tvořen celou řadou inovativních technologií zlepšujících hospodárnost provozu. Zásadou na hospodárnost zaměřených motorů, snižování hmotnosti a aerodynamické optimalizace je BMW připraveno výrazně snížit flotilové emise CO<sub>2</sub> svých vozů.

#### VÍCE DYNAMIKY, MÉNĚ HMOTNOSTI.

Inteligentní odlehčená konstrukce u automobilů BMW znamená, že je pro každou část vozu použit optimální druh materiálu. BMW EfficientLightweight v maximální možné míře snižuje hmotnost používáním obzvláště lehkých materiálů, jako je hliník nebo karbon. Tato koncepce, zvaná **BMW EfficientLightweight**, je dnes nedílnou součástí BMW EfficientDynamics a je aplikovaná na každém automobilu BMW.



#### LEHKÁ KONSTRUKCE.

Inteligentní odlehčená konstrukce u BMW znamená používání vhodných materiálů pro specifické díly vozidla. Pro každou součást je vždy zvolen nejvhodnější materiál. Tato filozofie, známá také pod názvem BMW EfficientLightweight, je nyní součástí BMW EfficientDynamics a je používána u všech vozů BMW.


#### AERODYNAMIKA.

Různými aerodynamickými řešeními BMW optimalizovalo koeficient odporu vzduchu, hospodárnost, stejně tak jako akustiku v interiéru. Došlo také ke snížení spotřeby paliva. Masky chladiče ve tvaru ledvinek s aktivním prouděním vzduchu, vzduchové clony kolem předních kol a aerodynamicky optimalizovaná kola jsou cílená opatření k dalšímu snížení odporu vzduchu.

#### MILD HYBRIDNÍ TECHNOLOGIE.

Mild hybridní technologie<sup>2</sup> slouží k rekuperaci kinetické energie a pomoci spalovacímu motoru při akceleraci elektrickou energií. Tím dochází ke snížení spotřeby paliva a emisí a zároveň se zvyšuje dynamický potenciál. Mild hybridní technologie zajišťuje rychlejší reakce a komfortnější využití automatické funkce Start/Stop.

## V BMW X3.



#### BMW X3 xDrive20i

- Zážehový 4válec BMW TwinPower Turbo o výkonu 135 kW (184 k) a točivém momentu 300 Nm
- Zrychlení 0–100 km/h: 8,3 s; maximální rychlost: 215 km/h
- Kombinovaná spotřeba paliva: 7,1–6,7 l/100 km
- Kombinované emise CO<sub>2</sub>: 163–153 g/km

#### BMW X3 xDrive30i

- Zážehový 4válec BMW TwinPower Turbo o výkonu 185 kW (252 k) a točivém momentu 350 Nm
- Zrychlení 0–100 km/h: 6,4 s; maximální rychlost: 240 km/h
- Kombinovaná spotřeba paliva: 7,2–6,7 l/100 km
- Kombinované emise CO<sub>2</sub>: 163–153 g/km

#### BMW X3 M40i

- Zážehový řadový 6válec TwinPower Turbo o výkonu 265 kW (360 k) a točivém momentu 500 Nm
- Zrychlení 0–100 km/h: 4,8 s; maximální rychlost: 250 km/h<sup>1</sup>
- Kombinovaná spotřeba paliva: 8,2–7,9 l/100 km
- Kombinované emise CO<sub>2</sub>: 187–179 g/km

#### BMW X3 xDrive30e

- Zážehový 4válec BMW TwinPower Turbo a elektromotor s celkovým výkonem systému 120–135 kW (163–184 k) a točivým momentem 300 Nm
- Zrychlení 0–100 km/h: 6,4–6,1 s; maximální rychlost: 205–210 km/h
- Kombinovaná spotřeba paliva: 2,4–2,1 l/100 km
- Kombinované emise CO<sub>2</sub>: 54–48 g/km

#### BMW X3 sDrive18d

- Vznětový 4válec BMW TwinPower Turbo o výkonu 100–110 kW (136–150 k) a točivém momentu 350 Nm
- Zrychlení 0–100 km/h: 10,4–9,5 s; maximální rychlost: 193–198 km/h
- Kombinovaná spotřeba paliva: 5,1–4,8 l/100 km
- Kombinované emise CO<sub>2</sub>: 133–127 g/km

#### BMW X3 xDrive20d s mild hybridní technologií<sup>2</sup>

- Vznětový 4válec BMW TwinPower Turbo o výkonu 120–140 kW (163–190 k) a točivém momentu 400 Nm s mild hybridní technologií o výkonu 8 kW (11 k)
- Zrychlení 0–100 km/h: 9,0–7,9 s; maximální rychlost: 205–213 km/h
- Kombinovaná spotřeba paliva: 5,1–4,8 l/100 km
- Kombinované emise CO<sub>2</sub>: 134–126 g/km

#### BMW X3 xDrive30d

- Vznětový řadový 6válec BMW TwinPower Turbo o výkonu 183–195 kW (249–265 k) a točivém momentu 620 Nm
- Zrychlení 0–100 km/h: 5,8–6,0 s; maximální rychlost: 240–235 km/h
- Kombinovaná spotřeba paliva: 6,0–5,7 l/100 km
- Kombinované emise CO<sub>2</sub>: 158–150 g/km

#### BMW X3 M40d

- Vznětový řadový 6válec M TwinPower Turbo o výkonu 240 kW (326 k) a točivém momentu 680 Nm
- Zrychlení 0–100 km/h: 4,9 s; maximální rychlost: 250 km/h<sup>1</sup>
- Kombinovaná spotřeba paliva: 6,5–6,2 l/100 km
- Kombinované emise CO<sub>2</sub>: 170–164 g/km

<sup>1</sup> Elektronicky omezeno.  
<sup>2</sup> Tato verze motoru není dostupná ve všech zemích. Pro další informace kontaktujte svého BMW Autorizovaného Dealera.

Údaje o dynamice, spotřebě paliva a emisích CO<sub>2</sub> platí pro vozidla se sériovou převodovkou.

Další informace o spotřebě paliva a emisích CO<sub>2</sub> naleznete v technických údajích na stránkách 42–43.



## BMW Personal CoPilot

Pomůžte, kdykoliv chcete.

### INOVATIVNÍ ASISTENČNÍ SYSTÉMY.

Asistenční systémy BMW nabízejí ultimativní úroveň komfortu a bezpečí. Asistenční systémy BMW jsou připraveny pomáhat v každé situaci, ať už při jízdě, nebo třeba při parkování. Okolí vozu hlídají a zdrojem informací pro asistenční systémy jsou nejmodernější senzory v podobě radaru, ultrazvukových čidel a kamer. Ať už je zapnete, když je potřeba, nebo se aktivují v případě nouzových situací, asistenční systémy BMW zajistí, že každá jízda ve vašem BMW bude bezpečnější a zábavnější.

### BLÍŽE K AUTONOMNÍ JÍZDĚ NEŽ KDY PŘEDTÍM.

Autonomní jízda není utopie, je to budoucnost: Po celém světě jezdí zkušební vozy BMW Personal CoPilot, které se pohybují zcela automaticky a bez zásahů řidiče. Ukazují pouze, jak se v blízké budoucnosti změní způsob dopravy, ale předvádějí také novou podobu radosti z jízdy. Asistenční systémy BMW již dnes nabízejí širokou škálu inteligentních aktivních asistenčních funkcí pro poloautomatickou jízdu, na něž se může řidič spolehnout téměř v jakékoli jízdní situaci.

### PROSTĚ ZAPARKOVAT.

Díky inteligentním parkovacím asistenčním systémům se již nemusíte těšit pouze na jízdu s vaším BMW, ale také na parkování a manévrování. Parkovací asistent například ukazuje vhodná parkovací místa, když kolem nich projíždíte. Podle toho, o jaký model BMW se jedná, je parkovací proces buď zcela, nebo částečně automatizovaný. Ale i v tomto případě bude automatizace pokračovat. V budoucnu proto bude možné, aby automobil našel vhodné parkovací místo a zaparkoval do něj zcela automaticky a bez řidiče.

### ADAPTIVNÍ SYSTÉM PRO UDRŽOVÁNÍ NASTAVENÉ RYCHLOSTI S FUNKCÍ STOP&GO.

Aktivní systém pro udržování rychlosti s funkcí Stop&Go<sup>1</sup> \*, včetně upozornění na nebezpečí kolize s vozem jedoucím vpředu s brzdou funkcí, udržuje rychlost předvolanou řidičem a rovněž vzdálenost od vozidla jedoucího vpředu. Vozidlo samo zrychluje i brzdí a udržuje předem stanovenou vzdálenost od vozidla jedoucího vpředu, a to i v pomalém provozu nebo při jízdě v kolonách, kdy dokáže i zcela zastavit a znovu se rozjet.

### PARKING ASSISTANT.

Výbava parkovacím asistentem<sup>1,3</sup> usnadňuje parkování vozu. Zadní kamera poskytuje jasný výhled za vůz. Aktivní funkce Park Distance Control (PDC) nabízí lepší ochranu před poškozením vozu při parkování. Parkovací asistent zaparkuje vůz zcela automaticky, podélně nebo kolmo k vozovce. Při pomalé jízdě podél řady zaparkovaných vozů systém měří velikost dostupných parkovacích míst.

### DRIVING ASSISTANT PLUS.

Driving Assistant Plus<sup>1,2,\*</sup> nabízí větší míru komfortu a bezpečnosti v monotónních nebo složitých jízdních situacích. Mezi takové patří dopravní zácpy, pomalu jedoucí kolony, dlouhé cesty přes město, jízda na okresních silnicích nebo dálnicích či projíždění křižovatek a přejíždění mezi jízdními pruhy.

## NOVÉ BMW X3.

Hlavní vizuál pro BMW Personal CoPilot je pouze příkladem a uměleckým ztvárněním, které se může lišit od designu a výbavy popisovaného modelu BMW v tomto katalogu.

## BMW ConnectedDrive

Ve spojení s vaším světem.

Inovace a technologie 20 | 21

### VÍCE NEŽ 20 LET PROPOJENÍ.

Již od počátku je v hledáčku budoucnost: BMW začalo na propojené mobilitě pracovat již v devadesátých letech. Dalším významným milníkem byl rok 2004, kdy měl první vůz BMW pevně instalovanou SIM kartu. Následovaly první online funkce a Google služby, stejně jako inovativní asistenční a zobrazovací systémy, jako například BMW Head-Up Displej. V centru vývoje vždy stály potřeby zákazníků: BMW bylo prvním prémiovým výrobcem automobilů, který umožnil zcela flexibilně objednávat a platit funkce vozidla. A to nejen přímo z vozu, ale také z domova prostřednictvím obchodu BMW ConnectedDrive Store. Zavedením cloudového řešení Open Mobility Cloud, Remote Software Upgrade a asistentu BMW Intelligent Personal Assistant od BMW Connected začala další etapa cesty směrem k budoucnosti mobility.

### UPOZORNĚNÍ NA NUTNOST ODJEZDU.

Už se vám stalo, že jste na schůzku nedojeli včas, nebo jste na důležitý termín zapomněli? K tomuto opomenutí s funkcí upozornění na čas odjezdu aplikace BMW Connected již nedojde\*. Upozornění na čas odjezdu dá prostřednictvím aplikace BMW Connected a chytrého telefonu či hodinek s předstihem výzvu, že nastal čas k odjezdu na další schůzku. Optimální čas odjezdu vypočítává podle aktuální dopravní situace, takže máte jistotu, že na svoji další schůzku dojedete včas a nezustanete stát v nepředvídané dopravní zácpě.

### V BMW CONNECTED DRIVE STORE JE K DISPOZICI VÍCE NEŽ 20 SLUŽEB.

BMW Služby ConnectedDrive jsou vstupem do digitálního světa BMW. Na cestách můžete používat aplikace, jako jsou zprávy, informace o počasí, kancelářské funkce nebo online vyhledávání. Prostřednictvím obchodu ConnectedDrive Store nebo přímo z vašeho BMW můžete další digitální služby, jako je Connected Music nebo Concierge Services, objednávat kdykoliv, jednoduše a flexibilně.

### S BMW CONNECTED JSTE PŘIPOJENÍ 24/7.

Jsou dveře mého vozu skutečně zamčené, kdy musím odjet z kanceláře, abych stihl večeri v luxusní italské restauraci, a jak se tam dostanu? S těmito a dalšími otázkami vám jednoduše poradí aplikace BMW Connected, která je vaším osobním asistentem. Díky němu jste i ve svém voze propojeni se světem a máte i během jízdy přístup k mnoha funkcím, které usnadňují a zpříjemňují cestování.

### VAROVÁNÍ PŘED NEBEZPEČÍM.

Varování před nebezpečím\* je funkcí systému Real Time Traffic Information (RTTI), která vozidlům BMW umožňuje se anonymně a v reálném čase navzájem varovat před riziky na silnici.

### REAL TIME TRAFFIC INFORMATION.

Proč ztrácet čas v dopravních zácpách? Se službou Real Time Traffic Information<sup>1</sup> \* dojedete do cíle své cesty rychleji a pohodlněji. Sleduje aktuální dopravní situaci a v reálném čase kalkuluje alternativní trasy. Další funkcí je upozornění na nebezpečí, které řidiče varuje například před špatnými povětrnostními podmínkami nebo nehodami. Doba trvání je na tři roky.

## NOVÉ BMW X3.

<sup>1</sup> K dispozici jako volitelná výbava.

<sup>2</sup> Funkci může negativně ovlivnit tma, mlha nebo přímé slunce.

<sup>3</sup> Řidič je zodpovědný za neustálé sledování procesu automatizovaného parkování na základě platných pravidel silničního provozu.

\* Dostupnost některých prvků výbavy a funkcí závisí na zvolené variantě motoru nebo další výbavě. Tržní a výrobní dostupnost se mohou lišit. Detailní informace o podmínkách, standardní i volitelné výbavě najdete na [www.bmw.cz](http://www.bmw.cz), v ceníku nebo u vašeho BMW Autorizovaného Dealera.



■ Sériová výbava □ Volitelná výbava



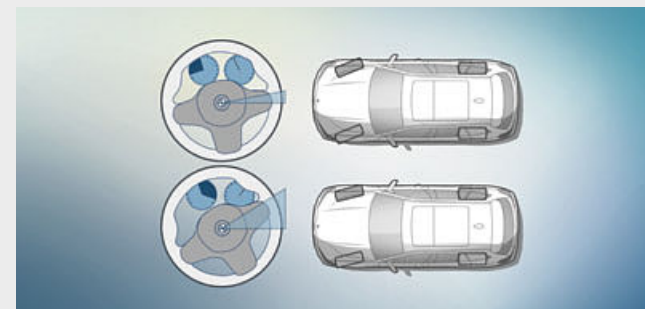
Osmistupňová převodovka **Steptronic Sport<sup>1,2</sup>** nabízí mimořádně sportovní řazení. V automatickém i manuálním režimu lze používat páčky řazení nebo řadicí páku – pro pohodlnou jízdu setrvačností nebo mimořádně dynamickou jízdu. V režimu SPORT a s pákou voliče v levé poloze S/M se řazení zaměřuje na maximální dynamiku.

**Aktivní podvozek<sup>1,\*</sup>** upravuje charakteristiku tlumičů tak, aby odpovídala dané jízdní situaci, čímž přispívá ke zvýšení komfortu i jízdní dynamiky. Kromě standardního režimu COMFORT zajišťujícího vyšší jízdní komfort je k dispozici také režim SPORT se sportovní charakteristikou tlumičů.

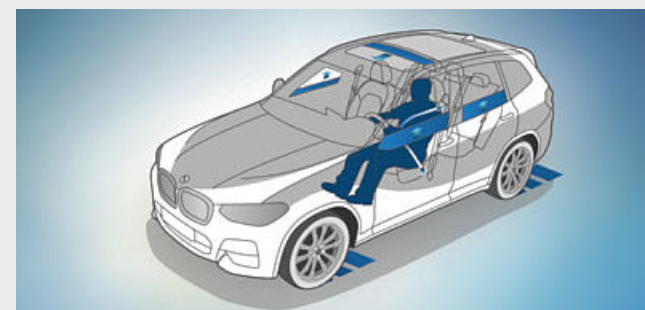
Pro modely xDrive na přání dodávaný systém **Hill Descent Control** (HDC) po své aktivaci automaticky zajišťuje udržování pomalé rychlosti při sjíždění nejpříkřejších svahů, aniž by řidič musel brzdit.

**M sportovní výfuk<sup>1,2</sup>** vytváří dynamický zvuk, který lze modifikovat pomocí integrované klapky, jejíž nastavení ovlivňuje zvolený jízdní režim. Režimy SPORT a SPORT+<sup>2</sup>, dostupné prostřednictvím voliče jízdních režimů, jsou doprovázeny ještě výraznějším zvukem motoru, zatímco v komfortních režimech je prioritou spíše tlumený zvuk motoru.

**M sportovní diferenciál<sup>2</sup>** optimalizuje trakci a jízdní stabilitu při změně jízdního pruhu nebo akceleraci ze zatáčky, při projíždění zatáček vysokými rychlostmi nebo na měnících se površích silnice. Trakce je optimalizována za pomoci elektronicky regulované svornosti diferenciálu, která omezuje rozdíly v rychlosti otáčení jednotlivých zadních kol.



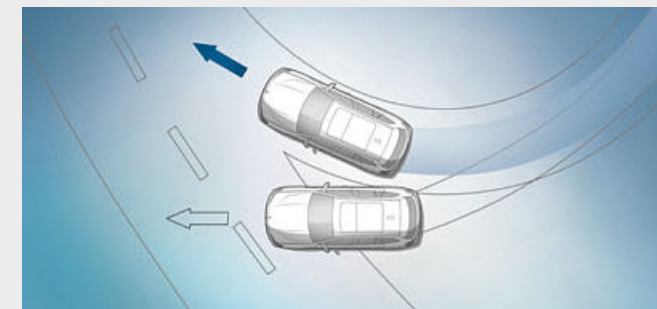
□ **Variabilní sportovní řízení s posilovačem Servotronic<sup>2,\*</sup>** zajišťuje přímou a agilní odezvu řízení při současném omezení fyzické námahy při otáčení volantem. V principu funguje tak, že mění převod řízení v závislosti na úhlu natočení volantu. Tím se zlepšuje ovládání vozidla při dynamičtějším stylu jízdy a omezuje se potřebná síla k otáčení volantu při parkování a zatáčení.



□ **Preventivní ochrana** je systém přednárazové ochrany cestujících, který v kritických situacích přitáhne bezpečnostní pásy, vrátí elektrická opěradla sedadel do vzpřímené polohy a zavře boční okna a střešní okno (pokud je jím vůz vybaven).



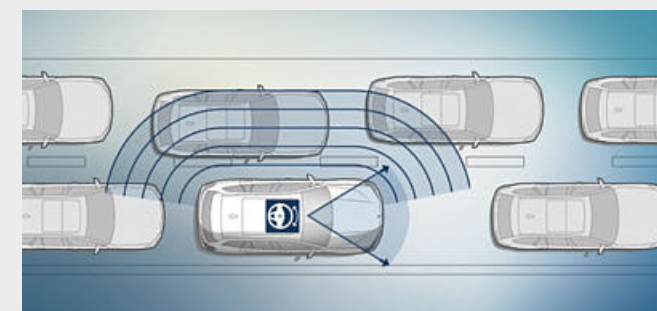
□ **Natáčecí LED světlomety s přisvětlováním zatáček<sup>2</sup>** vytvářejí jasné a účinné světlo bi-LED u potkávacích a dálkových světel. Natáčecí světlomety s odbočovacími světly a technologií LED zajišťují adaptivní distribuci světla s rozšířením světelného kuželu pro jízdu ve městě. LED světla denního svícení a obrysové světla v kruhových trubcích hlavních světlometů vytvářejí výrazný prvek, charakteristický pro vozy BMW.



■ **Stabilizační systém DSC (Dynamic Stability Control)** neustále vyhodnocuje pohyby automobilu a když detekuje kritickou jízdní situaci, pomocí motoru a regulace brzd jej stabilizuje. Mezi další funkce DSC patří například sušení brzd, přednatlakování brzdové soustavy nebo asistent rozjezdu do kopce, který krátce přidrží vůz na místě při rozjezdu ve svahu, aby se předešlo jeho couvnutí.



■ **Lehká konstrukce a extrémní torzní tuhost karoserie** jsou základem pro sportovní jízdní dynamiku, mimořádně přesné řízení a agilitu. Dále přinášejí cestujícím nejlepší možnou celkovou ochranu.



□ **Asistent řízení a jízdy v pruhu<sup>\*</sup>** včetně asistentu jízdy v kolonách lze aktivovat jako pomoc řidiči při monotónních jízdních situacích. V rychlostech do 210 km/h systém automaticky vůz řídí a udržuje ho uprostřed jízdního pruhu. Asistence řízení funguje nezávisle na aktivním systému pro automatické udržování rychlosti.

<sup>1</sup> K dispozici jako volitelná výbava.

<sup>2</sup> K dispozici jako součást standardní výbavy Modelu M Sport pro BMW X3 xDrive30i, BMW X3 M40i a BMW xDrive30d.

\* Dostupnost některých prvků výbavy a funkcí závisí na zvolené variantě motoru nebo další výbavě. Tržní a výrobní dostupnost se mohou lišit. Detailní informace o podmínkách, standardní i volitelné výbavě najdete na [www.bmw.cz](http://www.bmw.cz), v ceníku nebo u vašeho BMW Autorizovaného Dealera.



# SÉRIOVÉ PROVEDENÍ.

Objevte více s novou aplikací BMW BROCHURES. Nyní k dispozici pro váš chytrý telefon a tablet.



■ Prvotřídní prostředí uvnitř vozu vytváří matné obložení Oxide Silver s akcentní lištou Pearl Chrome, rádio BMW Professional a na omak příjemný kožený volant.



■ Sedadla čalouněná černou látkou Hevelius Black (černá) lze v širokém rozsahu nastavovat a poskytují mimořádný komfort.

**Vybraná výbava sériového provedení:**

- 18" kola z lehké slitiny V-spoke 618
- LED světlomety
- Sportovní kožený volant s multifunkčními tlačítky
- Jednozónová automatická klimatizace
- BMW LIVE COCKPIT s 8,8" dotykovou obrazovkou
- Volič jízdních režimů
- Systém pro automatické udržování rychlosti s brzdou funkcí



■ 18" kola z lehké slitiny V-spoke 618 v provedení Reflex Silver, rozměr kol 7 J x 18 s pneumatikami 225/60 R18.

# MODEL xLINE

Výbava 24 | 25

■ Sériová výbava □ Volitelná výbava



■ Sportovní kožený volant působí dojmem vysoké kvality zejména zásluhou zobrazených galvanizovaných prvků obložení.



□ Sportovní sedadla čalouněná kůží Vernasca Mocha s dekorativním prošíváním, která dodává interiéru výrazný vzhled.

**Výbava exteriéru Model xLine:**

- Masky chladiče ve tvaru ledvinek BMW se sedmi exkluzivně navrženými vertikálními lamelami s čelními plochami v matném hliníkovém provedení, chromovaný rámeček
- Dekorativní prvky krajních nasávacích otvorů v matně hliníkovém provedení
- 19" kola z lehké slitiny Y-spoke 694 v provedení Ferric Grey; k dispozici jsou také další kola
- Vzduchové průduchy Air Breathers v matně hliníkovém provedení
- Lišty kolem bočních oken a spodní okenní lišta v matně hliníkovém provedení, obložení B-sloupku, základny a úchyty zrcátek v leskle černém provedení
- Boční prahy v matném hliníkovém provedení
- Ochranné prvky podvozku vpředu a vzadu v matně hliníkovém provedení



■ 19" kola z lehké slitiny Y-spoke 694 v šedém provedení Ferric Grey, rozměr kol 7,5 J x 19 s pneumatikami 245/50 R19.



□ 20" kola z lehké slitiny Y-spoke 695 v leskle šedém provedení Orbit Grey s kombinovanými pneumatikami, vhodná pro dojezdové pneumatiky runflat, přední 8 J x 20 s pneumatikami 245/45 R20, zadní 9,5 J x 20 s pneumatikami 275/40 R20.

**Výbava interiéru Model xLine:**

- Hliníkové prahové lišty s nápisem „BMW xLine“
- Sportovní sedadla pro řidiče a předního spolujezdce v kombinaci látky/kůže Vivus Anthracite s kontrastním prošíváním; k dispozici jsou také další varianty čalounění
- M kožený volant
- Klíček s chromovými vysoce lesklými detaily
- Obložení interiéru v černém vysoce lesklém provedení s detaily v provedení Pearl Chrome; k dispozici jsou také další varianty obložení
- Nakládací hrana zavazadlového prostoru z nerezové oceli



# MODEL LUXURY LINE.

Objevte více s novou aplikací BMW BROCHURES. Nyní k dispozici pro váš chytrý telefon a tablet.



■ Sportovní kožený volant působí dojmem vysoké kvality zejména zásluhou zobrazených galvanizovaných prvků obložení.



□ Sportovní sedadla čalouněná kůží Oyster Vernasca s dekorativním prošíváním podtrhují elegantní linie interiéru.



■ 19" kola z lehké slitiny V-spoke 696 v leskle šedém dvoubarevném provedení Ferric Grey, rozměr předních kol 7,5 J x 19 s pneumatikami 245/50 R19.



□ 20" kola z lehké slitiny V-spoke 697 v leskle šedém dvoubarevném provedení Ferric Grey s kombinovanými pneumatikami, vhodná pro dojezdové pneumatiky runflat<sup>1</sup>, přední 8 J x 20 s pneumatikami 245/45 R20, zadní 9,5 J x 20 s pneumatikami 275/40 R20.

### Výbava exteriéru Model Luxury Line:

- BMW maska chladiče ve tvaru ledvinek se sedmi exkluzivně navrženyými lamelami a chromovaným rámečkem
- Přední nárazník se specifickými designovými prvky v chromovém provedení
- 19" kola z lehké slitiny Double-spoke 696 v leskle šedém dvoubarevném provedení Ferric Grey, vhodná pro pneumatiky runflat, dispozici jsou také další kola
- Vzduchové průduchy Air Breathers v chromovém provedení
- Lišty kolem bočních oken, spodní okenní lišta v chromovém provedení, obložení B- a C-sloupku, základny a úchyty zrcátek v leskle černém provedení
- Obložení prahů v barvě Frozen Grey s akcentními prvky v chromovém provedení
- Designové ochranné prvky spodní části vozu vpředu a vzadu v matném provedení Frozen Grey s chromovými akcentními prvky

### Výbava interiéru Model Luxury Line:

- Přední hliníkové prahové lišty podsvícené a s nápisem „BMW Luxury Line“
- Sedadla s černým koženým čalouněním Vernasca Black s kontrastním a specifickým prošíváním; k dispozici jsou také další varianty čalounění
- Kliček s chromovými vysoce lesklými detaily
- Dřevěné obložení interiéru Finline Ridge s akcentními prvky v provedení Pearl Chrome; k dispozici jsou také další obložení
- Palubní deska a výplně dveří čalouněné umělou kůží Sensatec s kontrastním šedým prošíváním
- Nakládací hrana zavazadlového prostoru z nerezové oceli

# MODEL M SPORT.

Výbava 26 | 27

powered by

■ Sériová výbava □ Volitelná výbava



■ M kožený volant s multifunkčními tlačítky, věncem volantu z černé kůže Walknappa s vybraním na palce.



□ M sportovní sedadla skořepinového typu s částečně integrovanými opěrkami hlavy a širokými možnostmi nastavení vynikají maximálně sportovním vzhledem a poskytují výjimečnou boční oporu pro řidiče a spolujezdce.



■ 19" M kola z lehké slitiny Double-spoke 698 M v provedení Ferric Grey, rozměr kol 7,5 J x 19 s pneumatikami 245/50 R19.



□ 20" kola z lehké slitiny Double-spoke 699 M v leskle šedém provedení Orbit Grey s kombinovanými pneumatikami, vhodná pro dojezdové pneumatiky runflat, přední 8 J x 20 s pneumatikami 245/45 R20, zadní 9,5 J x 20 s pneumatikami 275/40 R20.

### Výbava exteriéru Model M Sport:

- M aerodynamický paket s předním nárazníkem, nástavci prahů a lemy blatníků v barvě karoserie
- LED mlhová světla
- 19" M kola z lehké slitiny Double-spoke 698 M v provedení Ferric Grey; další kola k dispozici
- M sportovní podvozek, volitelně adaptivní podvozek<sup>2</sup>
- BMW Individual střešní ližiny v leskle černém provedení Shadow Line, alternativně v matném hliníkovém provedení
- BMW Individual Shadow Line v leskle černém provedení, alternativně BMW Individual Exterior Line v matně hliníkovém provedení
- M logo na bocích karoserie
- Kryty vnějších zpětných zrcátek v barvě karoserie
- M sportovní brzdy (k dispozici volitelně)
- Zadní nárazník s difuzorem v tmavém metalickém odstínu Dark Shadow
- Chromované koncovky výfuku ve specifickém designu pro M sportovní paket
- Exkluzivní metalický lak Carbon Black; k dispozici jsou také další laky

### Výbava interiéru Model M Sport:

- M prahové lišty, M opěrka pro nohu řidiče a M specifické pedály
- Sportovní sedadla pro řidiče a spolujezdce v kombinaci látky/kůže Vernasca Black s modrým kontrastním prošíváním, alternativně
- Sportovní sedadla pro řidiče a spolujezdce s exkluzivním černým koženým čalouněním Vernasca s modrým kontrastním prošíváním, čalounění palubní desky umělou kůží Sensatec s modrým prošíváním; k dispozici jsou také další varianty čalounění
- M kožený volant s multifunkčními tlačítky
- Kliček s exkluzivní M trikolourou
- Zkrácená řadicí páka s logem M (pouze manuální převodovka)
- BMW Individual Anthracite čalounění stropu
- Obložení interiéru v hliníkovém provedení Aluminium Rhombicle s akcentními detaily v provedení Pearl Chrome; k dispozici je také další obložení
- M specifické podlahové koberce
- Nakládací hrana zavazadlového prostoru z nerezové oceli

<sup>1</sup> Není dostupné pro M40i a M40d.

<sup>2</sup> Součást volitelné výbavy pro BMW X3 M40i a BMW X3 M40d.



# BMW X3 M40i A BMW X3 M40d.



Exkluzivní designové prvky M Performance zdůrazňují dynamický potenciál BMW X3 M40i a BMW X3 M40d uvnitř i navenek. Patří mezi ně prvky, jako jsou větší nasávací otvory pro přívod vzduchu, rámečky a lamely masky chladiče ve tvaru ledvinek, stejně jako kryty zrcátek v šedé barvě Cerium Grey, uvnitř zaujmou sportovní sedadla, M kožený volant s řadicími páčkami a exkluzivní označení M40i nebo M40d na přístrojích, krytech prahů a na zadní části vozu. Ve spojení s 8stupňovou automatickou převodovkou Steptronic Sport nabízí zážehový řadový **6válec M TwinPower Turbo** pod kapotou BMW X3 M40i díky mimořádné výkonnosti působivou dynamiku. Je vybaven turbodmychadlem TwinScroll, plně variabilním ovládáním ventilů Valvetronic a přímým vstřikováním paliva. Generuje výkon 265 kW (360 k) a maximální točivý moment 500 Nm. BMW X3 M40i a BMW X3 M40d nabízí příkladnou přesnost ovládání a agilitu. Na novou úroveň byly posunuty dynamické schopnosti v příčném i podélném směru, což přispívá k intenzivní radosti z jízdy. To vše zásluhou kompletně nového nastavení podvozku, speciálního naladění variabilního sportovního řízení, standardně montovaných M sportovních brzd a pohonu všech kol BMW xDrive preferujícího kola zadní nápravy.



Také interiér nezná žádné kompromisy: M kožený volant s řadicími páčkami a M pedály spojují sportovní vzhled a prvotřídní funkčnost.



M aerodynamický paket podtrhuje sportovnost vozu a optimalizuje proudění vzduchu. Paket obsahuje přední nárazník s většími nasávacími otvory a zadní nárazník s vloženým difuzorem. Koncovky výfuku na obou stranách mají povrch z černého chromu.



Jakmile se otevřou dveře, exkluzivní prahové lišty s označením modelu jsou jasným signálem sportovní DNA vozu.



Osmistupňová převodovka Steptronic Sport nabízí mimořádně sportovní řazení. V automatickém i manuálním režimu lze používat páčky řazení nebo řadicí páku.

Hodnoty výkonu, spotřeby paliva a produkce emisí CO<sub>2</sub> platí pro vozidla se standardně dodávanou převodovkou.

Další informace o spotřebě paliva a emisích CO<sub>2</sub> jsou k dispozici v technických údajích.

# BMW X3 xDRIVE30e.



Neodolatelně dynamické a přitom udržitelné: BMW X3 xDrive30e kombinuje hospodárný motor BMW TwinPower Turbo s výkonným elektromotorem eDrive. Díky tomu zvládnete vše, co je potřeba. Elektrický motor buď svým okamžitým zátahem působivě pomáhá zážehovému motoru, nebo je schopen BMW X3 xDrive30e pohánět čistě na elektřinu a bez lokálních emisí až do rychlosti 135 km/h. Díky službám BMW Connected eDrive snadno zjistíte, zda je úroveň dobití akumulátoru dostatečná pro čistě elektrickou jízdu. A pokud ne, můžete pokračovat v hybridním režimu.



Zásuvka pro externí nabíjení vysokonapětového akumulátoru je umístěna pod víčkem v levém předním blatníku.



Přístrojový panel se specifickými hybridními funkcemi informuje řidiče o všech důležitých datech souvisejících s inovativním plug-in hybridním pohonem.



Označení modelu je umístěno na pravé straně víka zavazadlového prostoru.



# BMW INDIVIDUAL.

VYJÁDŘENÍ JEDINEČNÉ OSOBNOSTI.



Třpytivý, lesklý, jedinečný: Metalický lak BMW Individual Sunstone (šedá) obsahuje pigment s efekty Xirallic. Ty chytají sluneční paprsky a vytvářejí odlesky, díky nimž nové BMW X3 okamžitě vystoupí z davu.



Rozšířené kožené čalounění BMW Individual Merino v provedení Ivory White (bílá) je elegantní a sportovní zároveň. Výjimečně měkká a objemná kůže je vyrobená s nejvyšší řemeslnou péčí. Promění každou cestu v jedinečné luxusní prožitek.



Vítejte do vašeho osobního BMW X3: Prahové lišty BMW Individual jsou exkluzivní specialitou, která zaujme už při nastupování a přiměje vás těšit se na jedinečný, osobitý zážitek.

Ten, kdo rozhoduje, jste vy. BMW Individual nabízí mnoho možností individualizace BMW X3 podle vašich přání. Výběr prvků z široké nabídky záleží na vás. Přidejte své vlastní zážitky do radosti z jízdy typické pro BMW. Vyberte si to, co se vám z nabídky kvalitní výbavy nejvíce líbí: Exkluzivní laky karoserie BMW Individual ukáží váš styl a sebedůvěru. Měkká a hebká kožená čalounění a obložení interiéru kvalitním dřevem změní vnitřní prostor ve vaši osobní komfortní zónu. Vydejte se svou vlastní cestou na základě vlastních nápadů. BMW Individual zajistí, že se váš pohled na věc stane automobilovou realitou.



# DALŠÍ PRVKY VÝBAVY.

Výbava 32 | 33

Objevte více s novou aplikací BMW BROCHURES. Nyní k dispozici pro váš chytrý telefon a tablet.

■ Sériová výbava □ Volitelná výbava



□ Adaptivní LED světlomety obsahují potkávací a dálková světla a ukazatele směru vybavené LED technologií. Tato výbava obsahuje také funkci BMW Selective Beam, odbočovací světla, světla denního svícení a adaptivní světlomety s proměnnou regulací světla pro vynikající osvětlení vozovky vpředu a lepší viditelnost za tmy.



□ Elektrická panoramatická skleněná posuvná a výklopná (vpředu) střecha s roletovou sluneční clonou, větrnou clonou a funkcí pohodlného otevírání pomocí dálkového ovládání vozu.

□ Střešní nosníky v matné hliníkovém provedení „Aluminium satinated“ představují základ pro multifunkční BMW střešní nosič.



□ Akustické prosklení předních bočních oken doplňuje akustické prosklení čelního skla a výrazně snižuje úroveň hluku pro všechny cestující ve voze. Minimalizuje hluk generovaný okolím a prouděním vzduchu, stejně jako hluk od motoru, pneumatik a stěračů. Tento rozdíl ocení zvláště ti, kteří chtějí poslouchat hudbu nebo používat hands-free.



□ Výrazná trojrozměrně tvarovaná zadní LED světla ve spojení s Adaptivními LED světlomety.



□ Tažné zařízení s elektricky výklopnou hlavicí a funkcí stabilizace přívěsu je schválené pro zatížení až 2400 kg.



□ Multifunkční přístrojový panel<sup>1</sup> nabízí působivou prezentaci ukazatelů a dalších přístrojů.



□ BMW X3 Model M Sport s nemetalickým lakem Alpine White a s volitelnými 20" M koly z lehké slitiny Double-spoke 699 M v šedé barvě Orbit Grey s kombinovanými pneumatikami a leštěnými čelními plochami.




□ Dálkové odjištění opěradel\* zadních sedadel umožňuje pohodlné uvolnění a sklopení opěradel zadních sedadel pomocí tlačítka v zavazadlovém prostoru.




■ Průchozí nákladový systém se zadními opěradly dělenými v poměru 40:20:40 zaručuje flexibilitu při přepravě lidí, zavazadel a různých dalších nákladů.




□ Pomocí páčky na pravé nebo levé straně krajních zadních sedadel lze změnit úhel sklonu opěradla o 5 stupňů dopředu a 6 stupňů dozadu.



□ Oddělovací síť do zavazadlového prostoru lze umístit za první i druhou řadou sedadel a zabraňuje proniknutí předmětů dopředu do prostoru pro cestující.



□ BMW Individual rozšířené kožené čalounění Merino v barvě Ivory White (bílá).\*



□ Prostorové osvětlení, včetně světelných akcentních linek v předních a zadních dveřích, vytváří v interiéru pohodovou a útulnou světelnou atmosféru. Světelný koberec Welcome Light Carpet osvětluje při nastupování a vystupování prostor vedle vozu. K dispozici je šest světelných designů s nastavitelnou intenzitou v barvě bílá, modrá, oranžová, bronzová, fialová a zelená.

<sup>1</sup> K dispozici pouze ve spojení s BMW Live Cockpit Professional.

Rozsah volitelné a standardní výbavy se může pro jednotlivé země lišit.

\*Dostupnost některých prvků výbavy a funkcí závisí na zvolené variantě motoru nebo další výbavě. Tržní a výrobní dostupnost se mohou lišit. Detailní informace o podmínkách, standardní i volitelné výbavě najdete na [www.bmw.cz](http://www.bmw.cz), v ceníku nebo u vašeho BMW Autorizovaného Dealera.



# DALŠÍ PRVKY VÝBAVY.

Výbava 34 | 35

Objevte více s novou aplikací BMW BROCHURES. Nyní k dispozici pro váš chytrý telefon a tablet.

■ Sériová výbava □ Volitelná výbava



□ Přístrojová deska čalouněná umělou kůží Sensatec<sup>+</sup>\* propůjčuje interiéru vozu velmi exkluzivní atmosféru. Umělá kůže je aplikována přímo na polotuhou pěnu a vyznačuje se působivě jemným povrchem. Oděru odolný materiál použitý na výplních předních i zadních dveří zaujme atraktivními dvojítmí švy.



□ Individuálně nastavitelná sportovní sedadla řidiče a spolujezdce<sup>4</sup> se vyznačují širokými možnostmi manuálního nastavení, včetně nastavení šířky opěradla, podélné pozice sedadla a úhlu sklonu opěradla a sedáku. Zásadou zvýšených bočních sedáku i opěradla a jejich pečlivě definovanému tvaru zajišťují prvotřídní ergonomii a účinnou boční oporu.



□ Možnost ovládání gesty BMW Gesture Control<sup>5</sup>\* umožňuje obsluhovat vybrané funkce vozu zvolenými pohyby ruky. Systém například rozpozná mávnutí rukou nebo ukázání prstem, kterými lze aktivovat funkce odmítnutí a přijetí telefonního hovoru. Krouživými pohyby ukazováčku lze například ovládat hlasitost.



□ Plnobarevný BMW Head-Up Display<sup>2</sup> promítá všechny důležité informace o jízdě přímo do zorného pole řidiče, a ten se tak může plně koncentrovat na řízení. Displej zobrazuje například informace o aktuální rychlosti, navigační pokyny, informace o omezení rychlosti včetně upozornění na zákaz předjíždění, telefonní seznam nebo seznamy skladeb.



□ Automatická třízónová klimatizace obsahuje automatickou recirkulaci vzduchu (AAR) s aktivním uhlíkovým filtrem a také senzor zamlžení a slunečního svitu.




□ Exkluzivní keramické obložení ovladačů, jako je tlačítko Start/Stop, otočné ovladače pro nastavení hlasitosti a teploty, propůjčuje interiéru mimořádně kvalitní vzhled.



□ Audiosystém Harman Kardon<sup>3</sup> zahrnuje s 600W digitálním zesilovačem, ekvalizérem specifickým pro daný vůz a reproduktory s chromovými prvky.



□ Bezdrátové dobíjení<sup>1</sup> zahrnuje komplexní paket pro telefonování s připojením pomocí Bluetooth a přípravu pro WiFi hotspot.



□ Výbava Parking Assistant Plus<sup>5</sup>\* usnadňuje parkování a manévrování s vozem. Obsahuje funkci Surround View včetně pohledu z ptáčích perspektiv Top View, PDC a také parkovací asistent, který zaparkuje vůz paralelně nebo kolmo k vozovce zcela automaticky. Při pomalé jízdě podél řady zaparkovaných vozů systém měří velikost dostupných parkovacích míst.



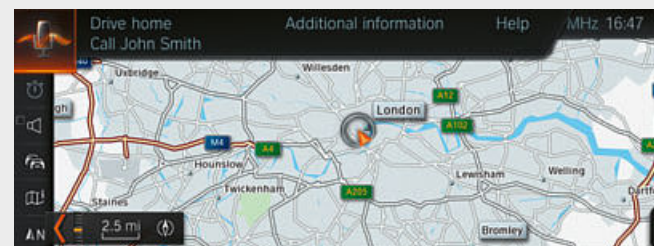
□ Driving Assistant Plus<sup>3</sup>\* nabízí větší míru komfortu a bezpečnosti v monotónních nebo složitých jízdních situacích. Mezi takové patří dopravní zácpy, pomalu jedoucí kolony, dlouhé cesty přes město, jízda na okresních silnicích nebo dálnicích či projíždění křižovatek a přejíždění mezi jízdními pruhy.



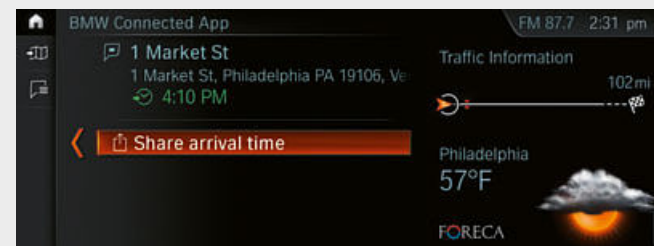
□ Paket Ambient Air<sup>3</sup>\* obsahuje rozptylovač vůně a funkci ionizace vzduchu. Na výběr je osm vůní a všechny jsou speciálně vytvořeny pro daný vůz.



□ Concierge Service, Remote Services, Real Time Traffic Information, příprava pro Apple CarPlay<sup>®</sup> nebo In-Car Experiences? Proč objednávat jednotlivé možnosti, když můžete mít všechno dohromady? S pakemem Connected Professional<sup>3</sup>\* můžete využívat tyto služby od BMW ConnectedDrive a zároveň s tím zdarma vyzkoušet další funkce.



□ Inteligentní ovládání hlasem<sup>3</sup>\* rozumí přirozenému mluvenému slovu a optimalizuje rozpoznávání zásluhou mnoha individuálních opatření, která umožňují zpracování řeči mimo vozidlo. Rozumí také jazykovým variantám, dialektům a žargonu. Nabízí výrazně více možností při diktování textových zpráv nebo e-mailů.



□ S funkcí Share Live Trip<sup>3</sup>\* může řidič za jízdy v reálném čase bezpečně sdílet svůj čas příjezdu a aktuální pozici s přáteli, rodinou či kolegy.

<sup>1</sup> Podporuje indukční nabíjení mobilních telefonů podle standardu Qi. Speciální nabíjecí kryty pro vybrané chytré telefony, které nepodporují standard Qi, jsou dostupné v rámci BMW Originálního příslušenství. WiFi hotspot umožňuje využívání internetového připojení s maximálním standardem LTE. Používání je zpoplatněno.

<sup>2</sup> Informace na BMW Head-Up Displeji nemusí být plně viditelné při použití polarizačních slunečních brýlí. Konkrétní zobrazený obsah závisí na zvolené výbavě. Předpokladem pro zobrazení obsahu je další volitelná výbava.

<sup>3</sup> Funkci může negativně ovlivnit tma, mlha nebo přímé slunce.

<sup>4</sup> Standard pro M40i a M40d.

<sup>5</sup> Řidič je zodpovědný za neustálé sledování procesu automatizovaného parkování na základě platných pravidel silničního provozu.

\* Dostupnost některých prvků výbavy a funkcí závisí na zvolené variantě motoru nebo další výbavě. Tržní a výrobní dostupnost se mohou lišit. Detailní informace o podmínkách, standardní i volitelné výbavě najdete na [www.bmw.cz](http://www.bmw.cz), v ceníku nebo u vašeho BMW Autorizovaného Dealera.

Zobrazené fotografie slouží pro ilustrační účely dané výbavy. Provedení v konkrétních vozech se může lišit. Odlišný může být také kontrolní displej a prezentace zobrazovaných informací.



Objevte více s novou aplikací BMW BROCHURES. Nyní k dispozici pro váš chytrý telefon a tablet.

■ Sériová výbava □ Volitelná výbava




□ Nemetalický lak 300 Alpine White (bílá).<sup>1</sup>




■ Nemetalický lak 668 Black (černá).




□ Metalický lak A96 Mineral White (bílá).



□ Metalický lak C07 Sparkling Storm s brilantovým efektem (bronzová).




□ Metalický lak C1M Phytionic Blue (modrá).<sup>2</sup>




□ Metalický lak C1L Terra Brown (hnědá).




□ Metalický lak A83 Glacier Silver (stříbrná).<sup>2</sup>




□ Metalický lak A90 Sophisto Grey se zářivým efektem (šedá).<sup>2</sup>



□ Metalický lak 475 Black Sapphire (černá).<sup>2</sup>



□ Metalický lak 416 Carbon Black (černá).<sup>3</sup>



□ BMW Individual metalický lak W1CN Sunstone (stříbrná).<sup>2</sup>

MODEL M SPORT.

BMW INDIVIDUAL.

**[ Vzorník barev ]** Tento vzorník barev vám má podat první informace o výběru barev a materiálů pro vaše BMW. Podle našich zkušeností však v jednotlivých případech nemusí barvy odpovídat skutečnému barevnému odstínu laku, polstrování a vnitřního obložení.

Proto se raději obraťte na vašeho Autorizovaného Dealera BMW, který vám ochotně pomůže s výběrem. Je připraven předvést vzorník a pomůže také při řešení vašich individuálních požadavků.

**[ BMW Konfigurator ]** Použijte Konfigurator k vytvoření vašeho osobního, jedinečného BMW. K dispozici jsou všechny dostupné motory, barvy a prvky výbavy. Pro více informací navštivte adresu [www.bmw.cz/konfigurator](http://www.bmw.cz/konfigurator)

<sup>1</sup> K dispozici jako základní výbava pro Model M Sport.  
<sup>2</sup> Volitelně k dispozici pro Model M Sport.  
<sup>3</sup> K dispozici pouze pro Model M Sport.  
Rozsah volitelné a standardní výbavy se může pro jednotlivé země lišit.



■ Sériová výbava      □ Voliteľná výbava

\*Dostupnost některých prvků výbavy a funkcí závisí na zvolené variantě motoru nebo další výbavě. Tržní a výrobní dostupnost se mohou lišit. Detailní informace o podmínkách, standardní i volitelné výbavě najdete na [www.bmw.cz](http://www.bmw.cz), v ceníku nebo u vašeho BMW Autorizovaného Dealera.

Rozsah volitelné a standardní výbavy se může pro jednotlivé země lišit



# KOLA A PNEUMATIKY.

Objevte více s novou aplikací BMW BROCHURES. Nyní k dispozici pro váš chytrý telefon a tablet.



□ 21" kola BMW Individual z lehké slitiny V-spoke 726 I v leskle šedém provedení Orbit Grey, s kombinovanými pneumatikami, vhodná pro dojezdové pneumatiky runflat, přední 8,5 J x 21 s pneumatikami 245/40 R21, zadní 9,5 J x 21 s pneumatikami 275/35 R21.



□ 18" kola z lehké slitiny Double-spoke 688 v šedém provedení Reflex Silver s celoročními pneumatikami, vhodná pro dojezdové pneumatiky runflat, rozměr kol 7 J x 18 s pneumatikami 225/60 R18.



□ 21" M kola z lehké slitiny Double-spoke 718 M v leskle šedém provedení Orbit Grey\* s kombinovanými pneumatikami, vhodná pro dojezdové pneumatiky runflat, přední 8,5 J x 21 s pneumatikami 245/40 R21, zadní 9,5 J x 21 s pneumatikami 275/35 R21.



■ 18" kola z lehké slitiny V-spoke 618 v provedení Reflex Silver, rozměr kol 7 J x 18 s pneumatikami 225/60 R18.



□ 18" kola z lehké slitiny Turbine 689 v leskle černém nemetalickém dvoubarevném provedení Jet Black, vhodná pro dojezdové pneumatiky runflat, BMW EfficientDynamics, rozměr kol 7 J x 18, s pneumatikami 225/60 R18.



□ 19" kola z lehké slitiny V-spoke 691 ve stříbrném provedení Reflex Silver, vhodná pro dojezdové pneumatiky runflat, 7,5 J x 19 s pneumatikami 245/50 R19.



□ 19" kola z lehké slitiny V-spoke 692 v leskle šedém dvoubarevném provedení Ferric Grey, vhodná pro dojezdové pneumatiky runflat, rozměr kol 7,5 J x 19, s pneumatikami 245/50 R19.



□ 20" kola z lehké slitiny Y-spoke 695 v leskle šedém provedení Orbit Grey s kombinovanými pneumatikami, vhodná pro dojezdové pneumatiky runflat, přední 8 J x 20 s pneumatikami 245/45 R20, zadní 9,5 J x 20 s pneumatikami 275/40 R20.



□ 20" kola z lehké slitiny V-spoke 697 v leskle šedém dvoubarevném provedení Ferric Grey s kombinovanými pneumatikami, vhodná pro dojezdové pneumatiky runflat\*, přední 8 J x 20 s pneumatikami 245/45 R20, zadní 9,5 J x 20 s pneumatikami 275/40 R20.



□ 20" kola z lehké slitiny Double-spoke 699 M v leskle šedém provedení Orbit Grey<sup>1, 2, \*</sup> s kombinovanými pneumatikami, vhodná pro dojezdové pneumatiky runflat, přední 8 J x 20 s pneumatikami 245/45 R20, zadní 9,5 J x 20 s pneumatikami 275/40 R20.



○ 21" BMW M kola z lehké slitiny Y-spoke 701 M v matně černém provedení Bicolour, leštěné čelní plochy. Kompletní sada letních kol s kombinovanými dojezdovými pneumatikami runflat. Přední pneumatiky: 245/40 R21. Zadní: 275/35 R21.

# ORIGINÁLNÍ PŘÍSLUŠENSTVÍ BMW.

Výbava 40 | 41

■ Sériová výbava □ Volitelná výbava ○ Příslušenství



○ Moderní černý BMW Střešní box s bočními lištami v provedení Titanium Silver má objem 520 litrů a pasuje na všechny BMW Střešní nosiče. Lze ho otevírat z obou stran a je vybaven trojitým centrálním zamykáním na obou stranách, což ulehčuje nakládání a chrání obsah proti zlodějům.



○ Nosič kol Pro 2.0 je lehký, ale robustní, unese až 60 kg. Neobyčejně snadno se používá, unese dvě jízdní kola nebo elektrokola (lze rozšířit pro montáž trojice kol). Funkce odklopení umožňuje za všech okolností snadný přístup do zavazadlového prostoru.



○ Kvalitní prémiová 20" kola z lehké slitiny Y-spoke 695 s matně černou povrchovou úpravou mají paprsky uspořádané ve dvou úrovních. Kompletní sada letních kol s kombinovanými dojezdovými pneumatikami runflat. Přední kola: 8 J x 20 s pneumatikami 245/45 R20 103W XL RSC. Zadní kola: 9,5 J x 20 s pneumatikami 275/40 R20 106W XL RSC. K dispozici také jako kompletní sada zimních kol.



○ Koberce do každého počasí: Na míru navržená ochrana prostorů pro nohy vpředu před vlhkostí a nečistotami. Koberce v černé barvě s nerezovou vsadkou X3 jsou perfektním doplňkem interiéru.



○ Kryt pro bezdrátové dobíjení: Kryt pro bezdrátové nabíjení umožňuje indukční napájení telefonů Apple iPhone™ 7; kryt lze také použít jako ochranný obal telefonu.



○ Přesně padnoucí vana do zavazadlového prostoru: Voděodolná, s protiskluzovou úpravou, ochrání zavazadlový prostor před nečistotami a vlhkostí. V černé barvě s nerezovou vsadkou X3 perfektně ladí s interiérem vozu.

<sup>1</sup> K dispozici pouze pro Model M Sport.

<sup>2</sup> Standard pro M40i a M40d.

\* Dostupnost některých prvků výbavy a funkcí závisí na zvolené variantě motoru nebo další výbavě. Tržní a výrobní dostupnost se mohou lišit. Detailní informace o podmínkách, standardní i volitelné výbavě najdete na [www.bmw.cz](http://www.bmw.cz), v ceníku nebo u vašeho BMW Autorizovaného Dealera.

Rozsah volitelné a standardní výbavy se může pro jednotlivé země lišit.

Objevte všestranná a inovativní řešení, která vám nabízíme v oblastech exteriéru, interiéru, komunikace, informací, přepravy a zavazadlového prostoru. Váš BMW partner vám poradí s nabídkou portfolia BMW Originálního příslušenství a dalších produktů z řady BMW M Performance Parts. Více informací najdete na [www.bmw.com](http://www.bmw.com)



BMW X3	xDrive20i	xDrive30i	M40i	sDrive18d	xDrive20d <sup>10</sup>	xDrive20d s mild hybridní technologií <sup>10</sup>	xDrive30d	M40d	xDrive30e
--------	-----------	-----------	------	-----------	-------------------------	---	-----------	------	-----------

Hmotnost										
Provozní hmotnost EU <sup>1</sup>	kg	1805	1820	1920	1790	1875	1910	1940	1970	2065
Max. celková hmotnost	kg	2400	2400	2455	2360	2465	2500	2545	2550	2620
Užitečná hmotnost	kg	670	655	610	645	665	665	680	655	630
Připustná hmotnost nebrzděného přívěsu <sup>3</sup>	kg	750	750	750	750	750	750	750	750	750
Připustná hmotnost přívěsu brzděného, max. stoupání 12 %/max. stoupání 8 % <sup>3</sup>	kg	2000–2400 <sup>2</sup> /2000–2400 <sup>2</sup>	2000–2400 <sup>2</sup> /2000–2400 <sup>2</sup>	2000–2400 <sup>2</sup> /2000–2400 <sup>2</sup>	2000/2000	2000–2400 <sup>2</sup> /2000–2400 <sup>2</sup>	2000–2400 <sup>2</sup> /2000–2400 <sup>2</sup>	2000–2400 <sup>2</sup> /2000–2400 <sup>2</sup>	2000–2400 <sup>2</sup> /2000–2400 <sup>2</sup>	2000/2000
Objem zavazadlového prostoru	l	550–1600	550–1600	550–1600	550–1600	550–1600	550–1600	550–1600	550–1600	450–1500

Motor BMW TwinPower Turbo <sup>6</sup>										
Počet válců/počet ventilů na válec		4/4	4/4	6/4	4/4	4/4	4/4	6/4	6/4	4/4
Zdvihový objem	cm <sup>3</sup>	1998	1998	2998	1995	1995	1995	2993	2993	1998
Max. výkon/otáčky	kW(k) /l/min	135 (184)/ 5000–6500	185 (252)/ 5200–6500	265 (360)/ 5200–6500	100–110 (136–150)/ 4000	140 (190)/ 4000	140–120 (190–163)/ 4000	183–195 (249–265)/ 4000	240 (326)/ 4400	120–135 (163–184)/ 5000–6500
Mild hybridní technologie	kW (k)	–	–	–	–	–	8 (11)	–	–	–
Max. točivý moment/otáčky	Nm/ l/min	300/ 1350–4000	350/ 1450–4800	500/ 1850–5000	300/ 1750–2500/ 1750–2250	400/ 1750–2500	350/ 1750–2500/ 1750–2250	620/ 2000–2500	680/ 1750–2750	300/ 1350–4000/ 1350–3700

Elektromotor eDrive										
Nejvyšší výkon	kW (k)	–	–	–	–	–	–	–	–	80 (109)
Max. točivý moment	Nm	–	–	–	–	–	–	–	–	265
Celkový výkon	kW (k)	–	–	–	–	–	–	–	–	200–215 (272–292)
Celkový točivý moment	Nm	–	–	–	–	–	–	–	–	420

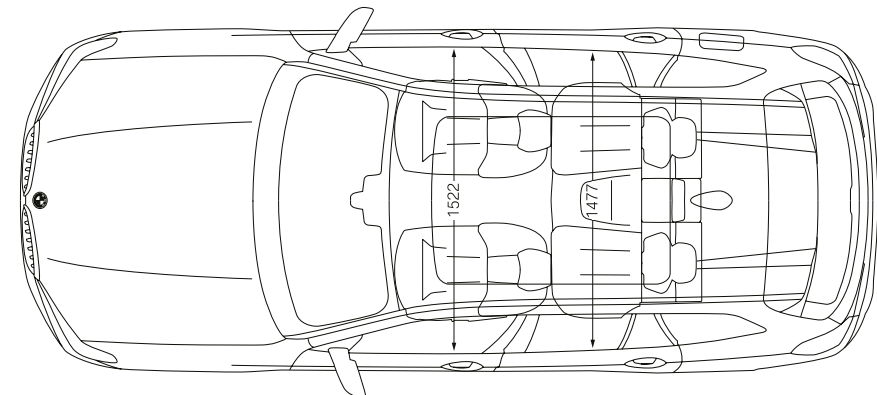
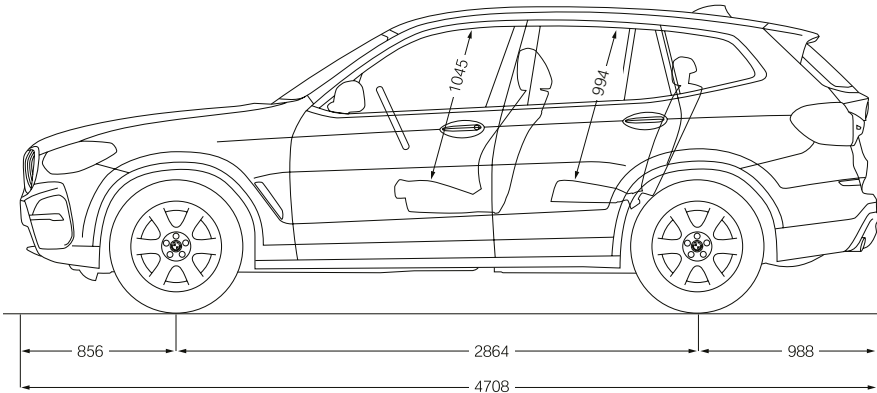
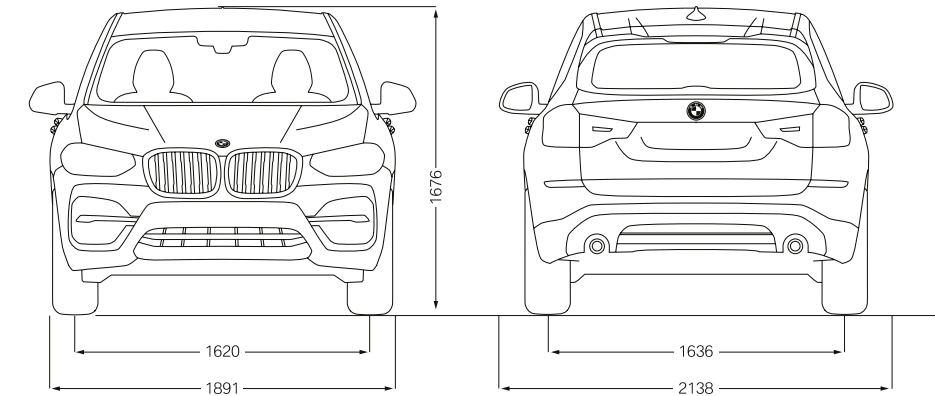
Lithium-iontová vysokonapěťová baterie										
Typ baterie/čistá kapacita baterie	kWh	–	–	–	–	–	–	–	–	Li-Ion/10,8
Dojezd na elektřinu/maximální celkový dojezd, kombinovaný <sup>8</sup>	km	–	–	–	–	–	–	–	–	55–51/– <sup>4</sup>
Čas nabíjení (rychlónabíjení, střídavý proud, nabíječka BMW Wallbox) <sup>9</sup>	h	–	–	–	–	–	–	–	–	cca 3,4

Přenos výkonu										
Poháněná kola	Pohon všech kol	Pohon všech kol	Pohon všech kol	Pohon zadních kol	Pohon všech kol	Pohon všech kol	Pohon všech kol	Pohon všech kol	Pohon všech kol	Pohon všech kol
Standardní převodovka	8stupňová automatická Steptronic	8stupňová automatická Steptronic	8stupňová automatická Steptronic Sport	8stupňová automatická Steptronic	8stupňová automatická Steptronic	8stupňová automatická Steptronic	8stupňová automatická Steptronic	8stupňová automatická Steptronic	8stupňová automatická Steptronic Sport	8stupňová automatická Steptronic

Jízdní výkony										
Maximální rychlost	km/h	215	240	250 <sup>5</sup>	193–198	213	205–213	235–240	250 <sup>5</sup>	205–210
Maximální rychlost na elektřinu	km/h	–	–	–	–	–	–	–	–	135
Zrychlení 0–100 km/h	s	8,3	6,4	4,8	10,4–9,5	8,0	9,0–7,9	6,0–5,8	4,9	6,4–6,1

Spotřeba paliva <sup>6, 7</sup> – všechny motory plní emisní normu EU6										
Město	l/100 km	8,2–7,8	7,6–8,0	10,1–9,8	5,4–5,1	5,4–5,9	5,5–5,2	6,9–6,7	7,6–7,5	–
Mimo město	l/100 km	6,5–6,1	6,2–6,7	7,2–6,8	4,7–4,9	5,1–4,9	4,8–4,5	5,1–5,5	5,5–5,8	–
Kombinovaná	l/100 km	7,1–6,7	6,7–7,2	8,2–7,9	5,1–4,8	5,1–5,4	5,1–4,8	6,0–5,7	6,5–6,2	2,4–2,1
Kombinovaná spotřeba paliva	kWh/ 100 km	–	–	–	–	–	–	–	–	– <sup>4</sup>
Emisní norma		EU6d-temp	EU6d-temp	EU6d-temp	EU6d-temp	EU6d	EU6d	EU6d-temp	EU6d-temp	EU6d-temp
Emise CO <sub>2</sub> (kombinované)	g/km	163–153	153–163	187–179	133–127	142–133	134–126	158–150	170–164	54–48
Objem sériové palivové nádrže (přibližně)	l	65	65	65	58–68	60–68	60–68	68	68	50

Kola/pneumatiky										
Rozměr pneumatik	225/60 R18 W	225/60 R18 W	245/45 R20 W/ 275/40 R20 W	225/60 R18 W	225/60 R18 W	225/60 R18 W	225/60 R18 W	225/60 R18 W	245/45 R20 W/ 275/40 R20 W	225/60 R18 W
Rozměr kol	7 J x 18	7 J x 18	8 J x 20/ 9,5 J x 20	7 J x 18	7 J x 18	7 J x 18	7 J x 18	7 J x 18	8 J x 20/ 9,5 J x 20	7 J x 18
Materiál	Lehká slitina	Lehká slitina	Lehká slitina	Lehká slitina	Lehká slitina	Lehká slitina	Lehká slitina	Lehká slitina	Lehká slitina	Lehká slitina



Všechny rozměry technického výkresu jsou uvedeny v milimetrech.  
Hodnoty výkonu, spotřeby paliva a produkce emisí CO<sub>2</sub> platí pro vozidla se standardně dodávanou převodovkou.

<sup>1</sup> Provozní hmotnost EC platí pro vozidla se standardní výbavou a nezahrnuje volitelné doplňky. Uvedená hodnota platí pro palivovou nádrž naplněnou na 90 % a hmotnost řidiče 75 kg. Volitelná výbava může ovlivnit hmotnost vozidla, jeho užitečné zatížení a maximální rychlost, pokud má zvolené vybavení vliv na aerodynamiku vozidla.  
<sup>2</sup> Pouze ve spojení s originálním tažným zařízením.  
<sup>3</sup> Aktuální celková hmotnost přívěsu nesmí překročit maximální povolenou hmotnost přívěsu a v potaz se bere i maximální svislé zatížení tažného zařízení.  
<sup>4</sup> Předběžné hodnoty; chybějící hodnoty nebyly v době uzávěrky publikace k dispozici.  
<sup>5</sup> Elektronicky omezeno.  
<sup>6</sup> Údaje o výkonu zážehových motorů platí pro vozidla používající palivo s oktanovým číslem 98. Uvedené údaje o spotřebě paliva byly stanoveny podle Nařízení Evropského parlamentu a Rady (ES) č. 2007/715 v platném znění. Jsou přípustná bezolovnatá paliva s oktanovým číslem 91 a vyšším s maximálním podílem etanolu 10 % (E10). BMW doporučuje používat bezolovnatý benzin Super s oktanovým číslem 95.  
<sup>7</sup> Uvedené údaje o spotřebě paliva, emisích CO<sub>2</sub> a spotřebě energie byly stanoveny podle Nařízení Evropského parlamentu a Rady (ES) č. 2007/715 v platném znění. Údaje se vztahují k vozidlu v základním vybavení v Německu a uvedené rozpětí zohledňuje volitelnou výbavu a rozdíly v rozměrech zvolených kol a pneumatik a mohou se během konfigurace lišit. Hodnoty byly odvozené již na základě nové normy WLTP a pro srovnání byly zpět přepočítány na hodnoty NEDC. [Pro tato vozidla mohou při určování daní a jiných poplatků vycházejících (také) z hodnot emisí CO<sub>2</sub> platit jiné než udávané hodnoty.]  
<sup>8</sup> Dojezd závisí na výbavě a různých faktorech. Například: na osobním stylu jízdy, charakteristice trasy, venkovní teplotě, topení/klimatizaci, temperování interiéru při dobíjení a zvolené výbavě.  
<sup>9</sup> Závislé na místní elektrické infrastruktuře. Čas dobíjení pro dosažení 100 % celkové kapacity.  
<sup>10</sup> Tato verze motoru není dostupná ve všech zemích. Pro další informace kontaktujte svého BMW partnera.





## VAŠE NOVÁ RYCHLÁ APLIKACE PRO RYCHLÉ SEZNÁMENÍ.

STÁHNĚTE SI APLIKACI BMW BROCHURES ZE SVÉHO APP STORE  
A OBJEVTE SVĚT RADOSTI Z JÍZDY!

### BMW X3 M40i.

Zážehový řadový 6válec M TwinPower Turbo o výkonu 265 kW (360 k), 21" BMW M kola z lehké slitiny Double-spoke 718 M s kombinovanými pneumatikami, metalický lak Phytonic Blue (modrá), sportovní sedadla pro řidiče a spolujezdce čalouněná kůží Vernasca Cognac (hnědá) s dekorativním prošíváním v černé barvě, hliníkové obložení interiéru Aluminium Rhombiclé s akcentní lištou Pearl Chrome, přístrojová deska čalouněná materiálem Sensatec.

Tento katalog obsahuje modely, výbavu a možnosti konfigurace (sériové výbavy a speciální výbavy) vozů společnosti BMW AG dodávaných na německý trh. Rozsahy výbavy a možnosti konfigurací v podobě standardní a volitelné výbavy se u jednotlivých modelů mohly po redakční uzávěrce této aplikace 12. 11. 2019 změnit, to platí též pro specifické požadavky na jednotlivých trzích. Více detailů vám rád poskytne BMW Autorizovaný Dealer. Design a výbava se mohou změnit.

Je samozřejmé, že každý z našich vozů je navržen pro ekonomickou recyklaci na konci své dlouhé životnosti. Více informací o konci životního cyklu vašeho vozu je k dispozici na stránce

**[www.bmw.de/recycling](http://www.bmw.de/recycling).**

© BMW AG, Mnichov, Německo. Kopírování celku nebo jen částí je bez písemného povolení BMW AG (Mnichov) zakázáno.