



THE X6



# BMW X6.



## INOVACE A TECHNOLOGIE.



18 Pohon a podvozek



20 Asistenční systémy  
21 Bezpečnost



22 Konektivita a infotainment  
23 Komfort a praktičnost


## VÝBAVA.




24 Modely a výbavové linie



32 Další výbava



36 Barvy karoserie



38 Barvy interiéru



## VAŠE NOVÁ RYCHLÁ APLIKACE PRO RYCHLÉ SEZNÁMENÍ.

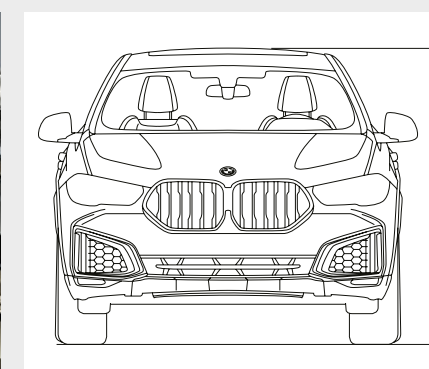
STÁHNĚTE SI APLIKACI BMW BROCHURES  
ZE SVÉHO APP STORE A OBJEVTE SVĚT  
RADOSTI Z JÍZDY!



40 Kola a pneumatiky



41 BMW Originální příslušenství



42 Technické údaje





ALFA PREDÁTOR.





NEJKRÁSNEJŠÍ  
VYJÁDŘENÍ SÍLY.







DLOUHÉ A ŠIROKÉ.  
ŽÁDNÁ VÝZVA.





EXTRAVAGANTNÍ.







AUTORITATIVNĚJŠÍ  
NEŽ KDY DŘÍV.





DYNAMIKA  
VŠUDE NA PALUBĚ.





ATRAKTIVNÍ  
SÍLA.



■ Sériová výbava □ Volitelná výbava



## PARAMETRY MOTORŮ NOVÉHO BMW X6.

### BMW X6 M50i

Zážehový 8válec BMW TwinPower Turbo s výkonem 390 kW (530 k) a točivým momentem 750 Nm  
Zrychlení 0–100 km/h: 4,3 s  
Maximální rychlost<sup>1</sup>: 250 km/h  
Kombinovaná spotřeba paliva<sup>2</sup>: 10,4–10,6 l/100 km  
Kombinované emise CO<sub>2</sub><sup>2</sup>: 237–242 g/km

### BMW X6 M50d

Vznětový řadový 6válec BMW TwinPower Turbo s výkonem 294 kW (400 k) a točivým momentem 760 Nm  
Zrychlení 0–100 km/h: 5,2 s  
Maximální rychlost<sup>1</sup>: 250 km/h  
Kombinovaná spotřeba paliva<sup>2</sup>: 6,9–7,2 l/100 km  
Kombinované emise CO<sub>2</sub><sup>2</sup>: 180–189 g/km

■ **Systém pohonu všech kol BMW xDrive** přináší maximální trakci, jízdní dynamiku a bezpečnost a zajišťuje proměnné rozdělování hnací síly mezi přední a zadní nápravu.

□ **Adaptivní M podvozek<sup>3,\*</sup>** s aktivními tlumiči umožňuje řidiči zvolit mezi pohodlným nebo sportovním nastavením.

□ **Adaptivní M podvozek Professional\*** kombinuje pro dosažení optimální jízdní stability a dynamiky různé technologie.

□ **M sportovní diferenciál<sup>3,\*</sup>** optimalizuje trakci a jízdní stabilitu při dynamické jízdě nebo na silnicích s měnícím se povrchem.

<sup>1</sup> Elektronicky omezeno.

<sup>2</sup> Uvedené údaje o spotřebě paliva, emisích CO<sub>2</sub> a spotřebě energie byly stanoveny podle Nařízení Evropského parlamentu a Rady (ES) č. 2007/715 v platném znění. Údaje se vztahují k vozidlu v základním vybavení v Německu a uvedené rozpětí zohledňuje volitelnou výbavu a rozdíly v rozměrech zvolených kol a pneumatik, a mohou se během konfigurace lišit. Hodnoty

byly odvozené již na základě nové normy WLTP a pro srovnání byly zpět přepočítány na hodnoty NEDC. [Pro tato vozidla mohou při určování daní a jiných poplatků vycházet (také) z hodnot emisí CO<sub>2</sub>, platit jiné než udávané hodnoty.]

<sup>3</sup> Standardní výbava pro M50i a M50d.

## VOLIČ JÍZDNÍCH REŽIMŮ

■ Volič jízdních režimů nabízí různé režimy jízdy, takže si řidič může zvolit mezi komfortní, výjimečně hospodárnou nebo velmi sportovní jízdou.

## xOFFROAD PAKET

□ Nové BMW X6 zvládne díky paketu xOffroad\* cestovat bezpečně a rychle po silnicích, ale zároveň kdykoliv překoná i nepevné povrchy. Čtyři volitelné off-road režimy ještě přesněji upravují pohon všech kol xDrive podle aktuálního povrchu, tím je zajištěna ještě lepší trakce na písku, kamenech, šterku nebo sněhu.

## ADAPTIVNÍ VZDUCHOVÉ ODPRUŽENÍ NA OBOU NÁPRAVÁCH

□ Adaptivní vzduchové odpružení na obou nápravách\* zajišťuje mimořádně komfortní jízdní zážitek s vysokou úrovní jízdní dynamiky a zjednodušuje nastupování, vystupování a nakládání předmětů. Vzduchové odpružení automaticky udržuje stálou světlou výšku bez ohledu na zatížení. Pouhým stiskem tlačítka lze podvozek manuálně zvýšit či snížit.

## AUTOMATICKÁ PŘEVODOVKA STEPTRONIC SPORT

■ 8stupňová převodovka Steptronic Sport se vyznačuje mimořádně sportovním řazením, a to jak v automatickém, tak manuálním režimu pomocí voliče nebo radicích páček na volantu – pro komfortní či relaxovaný jízdní styl. V režimu SPORT a s pákou voliče v levé poloze S/M je řazení zaměřeno na maximální dynamiku.

## INTEGRÁLNÍ AKTIVNÍ ŘÍZENÍ

□ Integrální aktivní řízení zvyšuje ovladatelnost a agilitu v nižších rychlostech a současně zlepšuje stabilitu ve vysokých rychlostech.

## MILD HYBRIDNÍ TECHNOLOGIE

□ Mild hybridní technologie slouží k reuperaci kinetické energie a pomoci spalovacímu motoru při akceleraci elektrickou energií. Tím dochází ke snížení spotřeby paliva a emisí a zároveň se zvyšuje dynamický potenciál. Mild hybridní technologie zajišťuje rychlejší reakce a komfortnější využití automatické funkce Start/Stop.



\*Dostupnost některých prvků výbavy a funkcí závisí na zvolené variantě motoru nebo další výbavě. Tržní a výrobní dostupnost se mohou lišit. Detailní informace o podmínkách, standardní i volitelné výbavě najdete na [www.bmw.cz](http://www.bmw.cz), v ceníku nebo u vašeho BMW Autorizovaného Dealera.



# ASISTENČNÍ SYSTÉMY.

## BMW Personal CoPilot Pomůže, kdykoliv chcete.

□ **Driving Assistant Professional<sup>1</sup>\*** nabízí větší míru komfortu a bezpečnosti v krizových nebo monotónních jízdních situacích. Jeho součástí jsou následující systémy: Asistent řízení a jízdy v jízdních pruzích včetně podpory pro jízdu v úzkých pruzích, asistent změny jízdního pruhu a nouzového zastavení, upozornění na nebezpečí, asistent udržování v jízdním pruhu s aktivní ochranou proti bočnímu nárazu a další bezpečnostní funkce.

□ **Asistent řízení a jízdy v pruzích včetně asistenta jízdy v úzkých pruzích\*** lze aktivovat pro pomoc řidiči v monotónních jízdních situacích. V rychlostech do 210 km/h na jakémkoliv povrchu tento asistent s pomocí systému pro automatické udržování rychlosti automaticky a pohodlně pomáhá v řízení vozu a udržuje ho uprostřed jízdního pruhu.

□ **Funkce varování před vozy přijíždějícími ze strany vpředu\*** vás při nájezdu na hlavní silnici upozorní na vozidla jedoucí v nepřehledných místech v příčném směru. Systém pracuje do rychlosti 7 km/h a lze ho aktivovat a deaktivovat v menu nastavení parkování.

□ **Parking Assistant Plus** usnadňuje parkování a manévrování s vozem. Kromě jiného obsahuje funkce Surround View, včetně pohledu z ptačí perspektivy Top View, Panorama View, 3D Remote View, pomoc s příčným parkováním, funkci nouzového brzdění Active Park Distance Control, automatického parkovacího asistenta s vodicími příčnými a podélnými linkami a couvací asistent.

□ **Couvací asistent\*** si zapamatuje nejméně 50 m trasy při jízdě dopředu rychlostí do 35 km/h a v případě potřeby je schopen ji zopakovat při couvání. Vám se uleví od práce s řízením a můžete se soustředit na monitorování okolí vozidla.

□ **Funkce BMW Drive Recorder\*** vám umožňuje nahrát video z okolí vozidla a následně si ho přehrát, například na středovém kontrolním displeji, nebo ho pomocí USB exportovat do jiného zařízení. Společně s videem se synchronně ukládají důležité informace týkající se vozidla, jako například rychlost a GPS pozice. BMW Drive Recorder obsahuje dvě další funkce: Event Recorder a Crash Recorder.



\*Dostupnost některých prvků výbavy a funkcí závisí na zvolené verzi motoru nebo dalších doplňcích. Tržní a výrobní dostupnost se mohou lišit. Detailní informace o podmínkách, standardní i volitelné výbavě najdete na [www.bmw.cz](http://www.bmw.cz), v ceníku nebo u vašeho BMW Autorizovaného Dealera.


# BEZPEČNOST.

Inovace a technologie 20 | 21

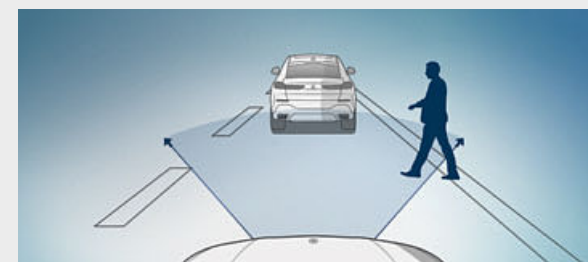
■ Sériová výbava □ Volitelná výbava



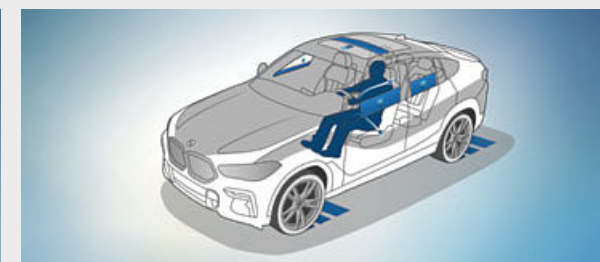
□ **Funkce upozornění na vozy přijíždějící ze strany vzadu\*** řidiči pomáhá například při vycouvávání z nepřehledných parkovacích míst.



□ Laserové světlomety **BMW Laserlight** v unikátním designu X dosahují v režimu dálkových světel maximálního dosvitu 500 m.



□ **Systém Active Guard\*** obsahuje funkci varování před čelním nárazem s brzdou funkcí a funkci varování před opuštěním jízdního pruhu.



□ **Aktivní ochrana** přijme v kritických situacích opatření a po nehodě zabrzdí vůz až do zastavení.

<sup>1</sup> Funkci může negativně ovlivnit tma, mlha nebo přímé slunce.



# KONEKTIVITA A INFOTAINMENT.

## BMW ConnectedDrive Ve spojení s Vaším světem.



### BMW INTELIGENTNÍ OSOBNÍ ASISTENT

■ „Hej, BMW. Kdo jsi?“ Nebylo by skvělé, kdyby vaše BMW mělo i osobního asistenta? Prostřednictvím BMW Intelligent Personal Assistant\* můžete se svým BMW komunikovat. Poznává vás, každým dnem se zlepšuje a pomáhá ve všech situacích. Můžete mu dokonce přiřadit vlastní aktivací slovo. Umn vysvětlit vše, co se týká automobilu, a pomůže v situaci, kdy chcete vaše BMW lépe poznat.

### INTELIGENTNÍ FUNKCE

□ Mezi inteligentní funkce\* patří Connected Command, automatizace zvyklostí, prediktivní vyhřívání a hlídač počasí. Funkce automatizace zvyklostí si zapamatuje vaše oblíbené nastavení a automaticky ho aktivuje. S použitím funkce Connected Command mohou cestující získat přístup k zábavním a navigačním funkcím prostřednictvím aplikace BMW Connected. Mohou ovládat dokonce i hlavní funkce systému klimatizace.

### DIGITÁLNÍ KLÍČ

□ Proč strkat klíč do zapalování, když s sebou máte svůj chytrý telefon Android? Digitální klíč<sup>1</sup>\* nebo karta vám dovoluje zamknout či odemknout vaše BMW a dokonce i nastartovat motor bez nutnosti mít fyzický klíč u sebe. S pomocí aplikace BMW Connected se dá stáhnout do vašeho chytrého telefonu Android a poté sdílet s rodinou a přáteli.

### VZDÁLENÁ AKTUALIZACE SOFTWARE

■ Chcete, aby vaše BMW mělo aktuální verzi softwaru? S funkcí vzdálené aktualizace softwaru bude vaše BMW vždy jako nové. Aktualizace se instalují dálkově, tedy stejně jako na vašem chytrém telefonu. Touto cestou lze aktivovat i další funkce vašeho vozidla.

<sup>1</sup> Nezbytnou podmínkou je účet BMW ConnectedDrive a kompatibilní telefon se systémem Android, NFC technologií a integrovaným bezpečnostním prvkem. Kompatibilní pouze s vybranými chytrými telefony Android se systémem Android 8.0 a vyšším. Pro zákazníky s nekompatibilními telefony je dodávána kvalitní karta nahrazující klíč.

# KOMFORT A PRAKTIČNOST.

Inovace a technologie 22 | 23

■ Sériová výbava □ Volitelná výbava

□ **Paket pro zavazadlový prostor** neobsahuje pouze pružné upínací síť a posuvné neklouzavé kolejnice, ale také síť, kterou lze připnout na několik různých oček a lze ji taktéž využít jako nákupní tašku.

□ **Paket Ambient Air** obsahuje rozptylovač vůně a funkci ionizace vzduchu. Na výběr je několik vůní a všechny jsou speciálně vytvořeny pro daný vůz. Dvě z nich lze použít současně či střídavě.

□ Když je **panoramatická skleněná** střecha otevřená, poskytuje dostatek čerstvého vzduchu. Když je zavřená, vytváří v interiéru jasnou a prosvětlenou atmosféru. Otevírá a zavírá se zcela automaticky stisknutím tlačítka nebo dálkově klíčkem od vozu. Je posuvná a je vybavena roletovou sluneční clonou a větrným deflektorem.

□ **Akustické komfortní prosklení\*** předních bočních oken doplňuje akustické prosklení čelního skla, snižující úroveň hluku pro všechny cestující ve voze. Minimalizuje hluk generovaný okolím a prouděním vzduchu, stejně jako hluk od motoru, pneumatik a stěračů. Tento rozdíl ocení zvláště ti, kteří chtějí poslouchat hudbu nebo používat hands-free.

□ **Masážní funkce\*** pro řidiče a spolujezdce zlepšuje fyzickou pohodu stimulací nebo uvolňováním určitých svalových skupin. K dispozici je několik masážních programů určených pro různé části těla.



\*Dostupnost některých prvků výbavy a funkcí závisí na zvolené variantě motoru nebo další výbavě. Tržní a výrobní dostupnost se mohou lišit. Detailní informace o podmínkách, standardní i volitelné výbavě najdete na [www.bmw.cz](http://www.bmw.cz), v ceníku nebo u vašeho BMW Autorizovaného Dealera.



# SÉRIOVÉ PROVEDENÍ.

S aplikací BMW Brochures získáte ještě více informací. Je k dispozici pro váš chytrý telefon a tablet.



■ Černý sportovní tříramenný kožený volant se vyznačuje chromovaným ozdobným obložením. Tlustý věnec a vybrání na palce zajišťují mimořádně příjemné držení. Kryt airbagu je taktéž obšit kůží.



■ Dynamicky tvarovaná i komfortní: Standardně dodávaná a individuálně nastavitelná sportovní sedadla řidiče a spolujezdce se vyznačují širokými možnostmi elektrického nastavení, včetně nastavení šířky opěradla a úhlu sklonu sedáku. Spolu s nastavitelnou oporou stehen poskytují vyšší bočnice sedáku a opěradla vynikající ergonomii a lepší boční oporu při rychlých průjezdech zatáček.

### Vybraná výbava sériového provedení:

- 19" kola z lehké slitiny V-spoke 734
- Kůže Vernasca (hnědá) s designovou perforací
- Tmavé hliníkové obložení interiéru Aluminium se vzorem mřížky
- BMW Live Cockpit Professional s 12,3" přístrojovým panelem a 12,3" dotykovým kontrolním displejem
- Prostorové osvětlení
- Adaptivní LED světlomety
- Automatická převodovka Steptronic Sport
- Sportovní sedadla pro řidiče a spolujezdce s elektrickým nastavením a pamětí
- Sportovní kožený volant
- 2,5zónová automatická klimatizace
- Přístrojová deska čalouněná materiálem Sensatec



■ 19" kola z lehké slitiny V-spoke 734 ve stříbrném provedení Reflex Silver, pneumatiky runflat, 9 J x 19 s pneumatikami 265/50 R19.

# MODEL xLINE.

Výbava 24 | 25

■ Sériová výbava □ Volitelná výbava



■ Černý sportovní kožený volant s tlustým věncem a vybráním na palce je mimořádně příjemný na dotek a skvěle se drží.



□ Komfortní sedadla pro řidiče a spolujezdce lze elektricky nastavovat v mnoha směrech. Poskytují dokonalou oporu, takže posádka v cíli cesty vystoupí odpočatá.



■ 20" kola z lehké slitiny V-spoke 738 v provedení Bicolour Ferric Grey, lesklá, s kombinovanými pneumatikami, vhodná pro pneumatiky runflat, přední 9 J x 20 s pneumatikami 275/45 R20, zadní 10,5 J x 20 s pneumatikami 305/40 R20.



□ 21" M kola z lehké slitiny Y-spoke 744 M v provedení Bicolour Orbit Grey, lesklá, s kombinovanými pneumatikami runflat\*, přední 9,5 J x 21 s pneumatikami 275/40 R21, zadní 10,5 J x 21 s pneumatikami 315/35 R21.

### Výbava exteriéru xLine:

- BMW maska chladiče ve tvaru ledvinek s exkluzivně navrženými vertikálními lamelami s leskle černými čelními plochami a rámeček masky v matně hliníkovém provedení
- 20" kola z lehké slitiny V-spoke 738 Bicolour; k dispozici jsou také další kola
- BMW Individual Exterior Line v matně hliníkovém provedení, alternativně leskle černé provedení Individual Shadow Line
- Specifické nasávací otvory v provedení matný hliník
- Matně hliníková lišta na bočních prazích v matně hliníkovém provedení
- Elementy zadního nárazníku v matně hliníkovém provedení
- Střešní ližiny v matně hliníkovém provedení, alternativně leskle černé střešní ližiny BMW Individual Shadow Line

### Výbava interiéru xLine:

- Klíček od vozu s chromovanými detaily

\*Dostupnost některých prvků výbavy a funkcí závisí na zvolené variantě motoru nebo další výbavě. Tržní a výrobní dostupnost se mohou lišit. Detailní informace o podmínkách,

standardní i volitelné výbavě najdete na [www.bmw.cz](http://www.bmw.cz), v ceníku nebo u vašeho BMW Autorizovaného Dealera.



# M SPORTOVNÍ PAKET.



S aplikací BMW Brochures získáte ještě více informací. Je k dispozici pro váš chytrý telefon a tablet.

■ Sériová výbava □ Volitelná výbava



■ Třiramenný M kožený volant s multifunkčními tlačítky, logem M a integrovaným airbagem řidiče. Díky věnci volantu z černé kůže Walknappa s černým prošíváním a vybráním na palce poskytuje bezprostřední zážitek ze sportovní jízdy.



□ M multifunkční sedadla\* řidiče a spolujezdce vpředu nabízejí exkluzivní design s logem M na hlavové opěrce, které zdůrazňuje sportovní vzhled interiéru. Nízko položené sedáky a výrazné bočnice zdůrazňují sportovní vzhled skořepinových sedadel a zajišťují vynikající oporu těla. Spolu s kompletními možnostmi nastavení nabízejí maximální komfort.

## Výbava exteriéru M sportovní paket:

- M aerodynamický paket s předním nárazníkem, nastavci prahů a lemy blatníků v barvě karoserie
- 20" kola z lehké slitiny Star-spoke 740 M Bicolour s kombinovanými pneumatikami, vhodná pro pneumatiky runflat; další kola k dispozici
- Adaptivní M podvozek; k dispozici jsou i další podvozky
- Automatická převodovka Steptronic Sport
- BMW Individual Shadow Line v leskle černém provedení, alternativně BMW Individual Exterior Line v matné hliníkovém provedení
- M loga na bocích
- M sportovní brzdy s modře lakovanými brzdovými třmeny a M logem
- Zadní nárazník s difuzorem
- Specifický zadní spoiler M sportovního paketu
- M sportovní výfuk
- Chromované koncovky výfuku ve specifickém designu pro M sportovní paket
- Exkluzivní metalický lak Carbon Black; k dispozici jsou také další laky

## Výbava interiéru M sportovní paket:

- M prahové lišty, osvětlené, M opěrka pro nohu řidiče a M specifické pedály
- Sportovní sedadla pro řidiče a spolujezdce s černým koženým čalouněním Vernasca s M trikolorou; další možnosti čalounění k dispozici
- M kožený volant
- BMW Individual čalounění stropu Anthracite
- Obložení interiéru v tmavém hliníkovém provedení Aluminium Mesheffect, alternativně specifické obložení interiéru M sportovního paketu v provedení Aluminium Tetragon; další možnosti obložení k dispozici
- Přístrojový panel s M specifickou grafikou v režimech SPORT a SPORT+
- Specifický klíč od vozidla v provedení M sportovního paketu
- M specifické velurové\* podlahové koberce



■ 20" kola z lehké slitiny Star-spoke 740 M v provedení Bicolour Orbit Grey, lesklá, s kombinovanými pneumatikami runflat, přední 9 J x 20 s pneumatikami 275/45 R20, zadní 10,5 J x 20 s pneumatikami 305/40 R20.



□ 22" M kola z lehké slitiny Double-spoke 742 M v provedení Bicolour Jet Black, lesklá, s kombinovanými pneumatikami, přední 9,5 J x 22 s pneumatikami 275/35 R22, zadní 10,5 J x 22 s pneumatikami 315/30 R22.

\* Dostupnost některých prvků výbavy a funkcí závisí na zvolené variantě motoru nebo další výbavě. Tržní a výrobní dostupnost se mohou lišit. Detailní informace o podmínkách, standardní i volitelné výbavě najdete na [www.bmw.cz](http://www.bmw.cz), v ceníku nebo u vašeho BMW Autorizovaného Dealera.



Ještě víc – všeho: BMW X6 M50i v každém ohledu ještě posiluje už tak nezapomenutelný charakter BMW X6. Je vybaveno nejvýkonnějším motorem celé řady BMW X6, který vyniká nezapomenutelným zvukem M sportovního výfuku a již od prvního metru dominuje každé silnici. Díky specificky naladěnému Adaptivnímu M podvozku, přesnému řízení a M sportovnímu diferenciálu zlepšujícímu trakci své soupeře snadno nechá zmizet ve zpětném zrcátku. Tak silná osobnost si přirozeně užívá svého nezapomenutelného vzhledu: Styl vrcholového sportovce dotvářejí specifické prvky, mezi něž patří lamely masky chladiče, vnější zpětná zrcátka, označení modelu a koncovky výfuku v M typické barvě Cerium Grey. O nejvyšších dynamických ambicích BMW X6 M50i vypovídají i další designové detaily, jako například označení modelu na osvětlených prahových lištách, přístrojovém panelu, středové konzole, krytu motoru a na zádi.

■ Sériová výbava □ Volitelná výbava



■ Nezapomenutelný vzhled přední části: Mezi speciality patří osvětlení typické masky chladiče BMW ve tvaru ledvinek. S lamelami masky a rámečkem v M typické barvě Cerium Grey je přední část BMW X6 M50i elegantní a sportovní zároveň.



■ Všechny prahové lišty jsou osvětleny, ale zároveň nesou označení modelu M50i.



■ Lichoběžníkové koncovky výfuku jsou lakované M typickou barvou Cerium Grey a už vizuálně vzbuzují očekávání bohatého zvukového projevu M sportovního výfukového systému.



■ Zážehový 8válec BMW TwinPower Turbo kombinuje dvě turbodmychadla s plně variabilním časováním ventilů Valvetronic a přímé vstřikování High-Precision Injection. Výsledkem je největší výkon 390 kW (530 k) a točivý moment 750 Nm. Obě turbodmychadla jsou umístěna kompaktně mezi řadami válců.




# BMW INDIVIDUAL.

VYJÁDŘENÍ JEDINEČNÉ OSOBNOSTI.



Fialový metalický lak BMW Individual Ametrine dodává vozu sebevědomý výraz. Jeho součástí jsou pigmenty Xirallic, které v závislosti na úhlu dopadu světla vytvářejí fascinující odlesky s bezpočtem odstínů fialové barvy drahokamu ametyst.



Výjimečné, aristokratické, nadčasové: Celokožené čalounění BMW Individual Merino Black (černá) je ztělesněním osobitosti a speciálnosti.



Dřevěné obložení BMW Individual Fineline Black s hliníkovými ozdobnými prvky zaujme zejména extrémně hodnotným vzhledem. Každý detail je přizpůsoben na míru jednotlivým vozům. Tím dále ukazuje důraz BMW Individual kladený na kvalitu zpracování.

Ten, kdo rozhoduje, jste vy. BMW Individual nabízí mnoho možností individualizace BMW X6 podle vašich přání. Výběr prvků z široké nabídky záleží jen na vás. Přidejte své vlastní zážitky do radosti z jízdy typické pro BMW. Vyberte si to, co se vám z nabídky kvalitní výbavy nejvíce líbí: Exkluzivní laky karoserie BMW Individual ukáží váš styl a sebedůvěru. Měkká a hebká kožená čalounění a obložení interiéru kvalitním dřevem změní vnitřní prostor ve vaši osobní komfortní zónu. Vydejte se svou vlastní cestou na základě vlastních nápadů. BMW Individual zajistí, že se váš pohled na věc stane automobilovou realitou.



# DALŠÍ PRVKY VÝBAVY.

S aplikací BMW Brochures získáte ještě více informací. Je k dispozici pro váš chytrý telefon a tablet.

■ Sériová výbava □ Volitelná výbava



□ BMW maska chladiče Iconic Glow je působivým vizuálním prvkem. Díky inovativní technologii LED vláken nabízí úžasné bílé světelné efekty – například při jízdě nebo při odemknutí či zamknutí vašeho vozidla.



■ Zadní světla jsou vyrobena z individuálních vysoce výkonných LED světelných elementů. Mají charakteristický a jasně rozpoznatelný tvar písmene L, díky čemuž je automobil i v noci jasně rozeznatelný jako BMW.



□ Rozšířené provedení BMW Individual Shadow Line obsahuje masku chladiče BMW ve tvaru ledvinek a koncovky výfuku v leskle černém provedení.



□ M karbonový\* zadní spoiler podtrhuje svalnatý a sportovní vzhled a současně výrazně snižuje nechtěný vztlak zadní nápravy.



□ M karbonové\* kryty zpětných zrcátek umocňují výkonnost a sportovnost vozidla.



□ Laserové světlomety BMW Laserlight v režimu dálkových světel a v závislosti na rychlosti vyzařují světlo do vzdálenosti až 500 metrů, což je oproti běžným světlometům téměř dvojnásobek. Optimální viditelnost ve tmě výrazně zvyšuje bezpečnost. Modré ozdobné prvky ve tvaru písmene X a nápis BMW Laserlight podtrhují vysoké technologické standardy vozu.




□ Aktivní odvětrávání předních\* sedadel zajišťuje, že za teplého počasí jsou sedadla příjemně chladná, a výsledkem je větší pohodlí při jízdě. Ventilační otvory v povrchu sedáků i opěradel nasávají vzduch. Intenzitu proudění vzduchu je možné nastavit. Perforované povrchy jsou čalouněny kůží Vernasca.



□ BMW Individual Exterior Line Aluminium přináší luxusní designové prvky v podobě listů bočních oken v provedení jemně broušeného matného hliníku. B- a C-sloupky, rámečky, kryty a základny zpětných zrcátek spolu se svislými listy kolem oken jsou dodávány v leskle černém provedení a vytvářejí s těmito prvky stylový kontrast.



□ Paket BMW Individual Shadow Line<sup>1</sup> obsahuje řadu detailů exteriéru v lesklém černém provedení: boční okenní lišty, lišty na spodní hraně oken, obložení B- a C-sloupků, okenní lišty a základny zpětných zrcátek.



■ Světelný koberec Welcome Light Carpet projektuje světelnou grafiku na zem vedle předních dveří, a tím nepřímo zve k nastoupení. Díky světelnému koberci je vystupování z vozu ve tmě pohodlnější a bezpečnější.



□ Skleněné povrchy CraftedClarity obsahují ručně vyráběné skleněné elementy, které vizuálně i hapticky pozdvihují interiér vozidla. Prvky na voliči převodovky, ovládání hlasitosti, ovladači iDrive a tlačítku Start/Stop jsou vyrobeny z kvalitního křišťálu.

<sup>1</sup> Standardní výbava pro M50i a M50d.

\*Dostupnost některých prvků výbavy a funkcí závisí na zvolené variantě motoru nebo další výbavě. Tržní a výrobní dostupnost se mohou lišit. Detailní informace o podmínkách, standardní i volitelné výbavě najdete na [www.bmw.cz](http://www.bmw.cz), v ceníku nebo u vašeho BMW Autorizovaného Dealera.



# DALŠÍ PRVKY VÝBAVY.

Výbava 34 | 35

S aplikací BMW Brochures získáte ještě více informací. Je k dispozici pro váš chytrý telefon a tablet.

■ Sériová výbava □ Volitelná výbava



□ Concierge Service, Remote Services, Real Time Traffic Information, příprava pro Apple CarPlay®, Connected Music nebo In-Car Experiences? Proč objednávat jednotlivé možnosti, když můžete mít všechno dohromady? S pakemem Connected Professional\* můžete využívat tyto služby od BMW ConnectedDrive a zároveň s tím zdarma vyzkoušet BMW Music.



□ Audiosystém Bowers & Wilkins Diamond\* s prostorovým zvukem se dvěma diamantovými výškovými reproduktory poskytuje vynikající studiovou kvalitu zvuku pro každé sedadlo ve voze. 20 citlivě umístěných reproduktorů má celkový výkon 1500 W a zajišťuje fascinující zvukový přednes. Reproduktory jsou specificky osvětleny. Tím je vizuálně zvýrazněna mimořádná kvalita zvuku celého systému.




■ Součástí BMW Live Cockpit Professional<sup>1</sup> s navigačním systémem jsou mimořádně kvalitní displeje. Kontrolní dotykový displej o úhlopříčce 12,3" doplňuje digitální přístrojový panel o úhlopříčce 12,3".



□ Plnobarevný BMW Head-Up Displej<sup>2</sup> promítá všechny důležité informace o jízdě přímo do zorného pole řidiče, který se tak může plně soustředit na řízení. Displej zobrazuje například informace o aktuální rychlosti, navigační pokyny, informace o omezení rychlosti včetně upozornění na zákaz předjíždění, telefonní seznam nebo seznamy skladeb.



□ Držáky nápojů s ovládáním teploty ve středové konzole mohou nápoje vychladit, nebo je udržet teplé. Ovládání teploty je aktivované pomocí tlačítek vlevo a vpravo. Prostorové osvětlení taktéž zobrazuje funkci (modrá pro chlazení nebo červená pro vyhřívání).



□ Zábavní systém Professional na zadních sedadlech obsahuje dvě samostatné 10,2" barevné dotykové naklápěcí obrazovky s vysokým rozlišením a Blu-ray mechaniku. Díky tomu lze používat funkce navigace a internetu i za jízdy (pokud je uzavřena smlouva s operátorem). Obsahuje dálkové ovládání, USB port a porty pro MP3 přehrávače, herní konzole a sluchátka (včetně bezdrátových).



□ M multifunkční sedadla\* řidiče a spolujezdce vpředu nabízejí exkluzivní design s logem M na hlavové opěrce, které zdůrazňuje sportovní vzhled interiéru. Nízko položené sedáky a výrazné bočnice zdůrazňují sportovní vzhled skořepinových sedadel a zajišťují vynikající oporu těla. Spolu s kompletními možnostmi nastavení nabízejí maximální komfort.




□ Pohodlná sedadla pro řidiče a spolujezdce jsou vybavena aktivními hlavovými opěrkami a lze je elektricky nastavovat v mnoha směrech. Sklon horní části opěradla, šířku opěradla, délku sedáku a výšku opěrky hlavy lze nastavovat samostatně. Součástí této výbavy je též bederní opěrka a paměťová funkce pro sedadlo řidiče a spolujezdce.



□ Driving Assistant Professional<sup>3</sup>\* nabízí větší míru komfortu a bezpečnosti v krizových nebo monotónních jízdních situacích. Jeho součástí jsou následující systémy: Asistent řízení a jízdy v jízdních pruzích včetně podpory pro jízdu v úzkých pruzích, asistent změny jízdního pruhu a nouzového zastavení, upozornění na nebezpečí, asistent udržování v jízdním pruhu s aktivní ochranou proti bočnímu nárazu a další bezpečnostní funkce.



□ Funkce BMW Drive Recorder\* vám umožňuje nahrát video z okolí vozidla a následně si ho přehrát, například na středovém kontrolním displeji, nebo ho pomocí USB exportovat do jiného zařízení. Společně s videem se synchronně ukládají důležité informace týkající se vozidla, jako například rychlost a GPS pozice. BMW Drive Recorder obsahuje dvě další funkce: Event Recorder a Crash Recorder.



□ Panoramatická skleněná střeška Sky Lounge vytváří za dne dojem velkorysé prostornosti, zatímco v noci dodává interiéru zvláštní atmosféru díky vestavěnému LED osvětlení s více než 15 000 světelnými prvky. Prostorové osvětlení nabízí výběr ze šesti různých barev.



■ Standardní nepřímé osvětlení včetně světelných akcentních linek v předních a zadních dveřích vytváří v interiéru pohodovou a útulnou světelnou atmosféru. Světelný koberec Welcome Light Carpet osvětluje při nastupování a vystupování oblast vedle vozidla. K dispozici je šest světelných designů s nastavitelnou intenzitou v barvě bílá, modrá, oranžová, bronzová, fialová a zelená.

<sup>1</sup> V rámci BMW ConnectedDrive dochází ve vybraných evropských zemích k automatické aktualizaci domovských map, a to až čtyřikrát ročně po dobu tří let.

<sup>2</sup> Informace na BMW Head-Up Displeji nemusí být plně viditelné při použití polarizačních slunečních brýlí. Konkrétní zobrazený obsah závisí na zvolené výbavě. Pro zobrazení konkrétních položek je vyžadována další výbava na přání.

<sup>3</sup> Funkci může negativně ovlivnit tma, mlha nebo přímé slunce.

\*Dostupnost některých prvků výbavy a funkcí závisí na zvolené variantě motoru nebo další výbavě. Tržní a výrobní dostupnost se mohou lišit. Detailní informace o podmínkách, standardní i volitelné výbavě najdete na [www.bmw.cz](http://www.bmw.cz), v ceníku nebo u vašeho BMW Autorizovaného Dealera.



# SVĚT BAREV PRO EXTERIÉR.

S aplikací BMW Brochures získáte ještě více informací. Je k dispozici pro váš chytrý telefon a tablet.

■ Sériová výbava □ Volitelná výbava




□ Nemetalický lak 300 Alpine White (bílá)<sup>1</sup>



■ Nemetalický lak 668 Black (černá)<sup>2</sup>




□ Metalický lak A96 Mineral White (bílá)<sup>3</sup>



□ Metalický lak C3D Manhattan (šedozelená)<sup>3</sup>




□ Metalický lak C06 Flamenco Red (červená) s brilantovým efektem<sup>3</sup>



□ Metalický lak C27 Arctic Grey (šedá) s brilantovým efektem<sup>3</sup>




□ Metalický lak A90 Sophisto Grey (šedá) s brilantovým efektem<sup>2</sup>




□ Metalický lak M475 Black Sapphire (černá)<sup>3</sup>

## BMW INDIVIDUAL




□ BMW Individual metalický lak C3Z Tanzanite Blue (modrá)<sup>3</sup>




□ BMW Individual metalický lak X1B Ametrine (fialová)<sup>3</sup>

## M SPORTOVNÍ PAKET



□ Metalický lak C3W Riverside Blue (modrá)



□ Metalický lak M416 Carbon Black (černá)

[ Konfigurator vozů BMW ] Sestavte si v konfiguratoru své individuální BMW. Při výběru máte k dispozici veškeré aktuální motory, barvy a výbavu. Více na <https://www.bmw.cz/cs/ssl/configurator.html>

[ Vzorník barev ] Tento vzorník barev vám má podat první informace o výběru barev a materiálů pro vaše BMW. Podle našich zkušeností však v jednotlivých případech nemusí barvy odpovídat skutečnému barevnému odstínu laku, polstrování a vnitřního obložení. Proto se raději obraťte na vašeho Autorizovaného Dealera BMW, který vám ochotně pomůže s výbě-

























rem. Je připraven předvést vzorník a pomůže také při řešení vašich individuálních požadavků.

<sup>1</sup> Standardní výbava pro M sportovní paket, M50i a M50d.  
<sup>2</sup> Není k dispozici pro M50i a M50d.  
<sup>3</sup> Volitelně k dispozici také pro M sportovní paket.



S aplikací BMW Brochures získáte ještě více informací. Je k dispozici pro váš chytrý telefon a tablet.

■ Sériová výbava □ Volitelná výbava

KŮŽE	K dispozici pro	BMW INDIVIDUAL KOŽENÉ ČALOUNĚNÍ	K dispozici pro	POVRCHY OBLOŽENÍ INTERIÉRU	K dispozici pro	DEKORAČNÍ LIŠTY BMW INDIVIDUAL	K dispozici pro				
	■ Base ■ xLine ■ M sportovní paket	Kůže Vernasca MCEW s designovou perforací Ivory White (bílá), černá barva interiéru		□ Base □ xLine □ M sportovní paket	BMW Individual celokožené čalounění Merino ZBEW Ivory White (bílá)*		■ M sportovní paket	Hliníkové obložení interiéru Aluminium Tetragon <sup>1</sup>		□ Base □ xLine □ M sportovní paket	BMW Individual obložení interiéru Piano Black
	■ Base ■ xLine ■ M sportovní paket	Kůže Vernasca MCRI Cognac (hnědá) s designovou perforací, černá barva interiéru		□ Base □ xLine □ M sportovní paket	BMW Individual rozšířené kožené čalounění BMW Individual Merino VAEW Ivory White (bílá), černá barva interiéru		■ Base ■ xLine ■ M sportovní paket	Hliníkové obložení interiéru Aluminium Mesheffect Dark		□ Base □ xLine □ M sportovní paket	BMW Individual dřevěné obložení interiéru Fineline Black (černá) s hliníkovými detaily
	□ Base □ xLine ■ M sportovní paket	Kůže Vernasca MCFY Canberra Beige (béžová) s designovou perforací, černá barva interiéru		□ Base □ xLine □ M sportovní paket	BMW Individual rozšířené kožené čalounění Merino VAHF Coffee (hnědá), černá barva interiéru*		□ M sportovní paket	Obložení interiéru Carbon Fibre s ozdobnými lištami Pearl Chrome			
	■ Base ■ xLine ■ M sportovní paket	Kůže Vernasca MCHF Coffee (hnědá) s designovou perforací, černá barva interiéru		□ Base □ xLine □ M sportovní paket	BMW Individual celokožené čalounění BMW Individual Merino ZBTQ Tartufo (hnědá)		□ Base □ xLine □ M sportovní paket	Dřevěné obložení interiéru Fineline Stripe Brown (hnědá) v lesklém provedení		□ Base □ xLine □ M sportovní paket	BMW Individual čalounění stropu 775 Anthracite (černá) <sup>1</sup>
	■ Base ■ xLine ■ M sportovní paket	Kůže Vernasca MCG7 s designovou perforací Tacora Red (červená), černá barva interiéru		□ Base □ xLine □ M sportovní paket	BMW Individual rozšířené kožené čalounění Merino VATQ Tartufo (hnědá), černá barva interiéru		□ Base □ xLine □ M sportovní paket	Dřevěné obložení interiéru Ash Grain Brown (hnědá) v lesklém provedení		□ Base □ xLine □ M sportovní paket	BMW Individual čalounění stropu 776 Alcantara Anthracite (černá)
	■ Base ■ xLine ■ M sportovní paket	Kůže Vernasca MCSW Black (černá) s designovou perforací, černá barva interiéru		□ Base □ xLine □ M sportovní paket	BMW Individual celokožené čalounění Merino ZBSW Black (černá), černá barva interiéru					□ Base □ xLine □ M sportovní paket	BMW Individual čalounění stropu XD5 Alcantara Ivory White (bílá)*
	■ M sportovní paket	Kůže Vernasca MAH9 Black (černá), hnědé kontrastní prošívání včetně M trikolory, černá barva interiéru		□ Base □ xLine □ M sportovní paket	BMW Individual rozšířené kožené čalounění Merino VASW Black (černá), černá barva interiéru*						

Berte prosím na vědomí, že standardní používání, a to jak dlouhodobé, tak krátkodobé, může vést k nevratnému poškození čalounění. To se může projevit při použití barevného oblečení.

Berte prosím na vědomí, že barva interiéru vychází z barvy zvoleného čalounění.

<sup>1</sup> Standardní výbava pro M50i a M50d.

\*Dostupnost některých prvků výbavy a funkcí závisí na zvolené variantě motoru nebo další výbavě. Tržní a výrobní dostupnost se mohou lišit. Detailní informace o podmínkách, standardní i volitelné výbavě najdete na [www.bmw.cz](http://www.bmw.cz), v ceníku nebo u vašeho BMW Autorizovaného Dealera.



# KOLA A PNEUMATIKY.

S aplikací BMW Brochures získáte ještě více informací. Je k dispozici pro váš chytrý telefon a tablet.



■ 19" kola z lehké slitiny V-spoke 734 v provedení Reflex Silver\*, rozměr 9 J x 19 s pneumatikami 265/50 R19.



□ 20" kola z lehké slitiny Star-spoke 736 v provedení Ferric Grey, s kombinovanými pneumatikami runflat\*, přední 9 J x 20 s pneumatikami 275/45 R20, zadní 10,5 J x 20 s pneumatikami 305/40 R20.



■ 20" kola z lehké slitiny V-spoke 738 v provedení Bicolour Ferric Grey, lesklá, s kombinovanými pneumatikami, vhodná pro pneumatiky runflat\*, přední 9 J x 20 s pneumatikami 275/45 R20, zadní 10,5 J x 20 s pneumatikami 305/40 R20.<sup>1</sup>



■ 20" kola z lehké slitiny Star-spoke 740 M v provedení Bicolour Orbit Grey, lesklá, s kombinovanými pneumatikami runflat\*, přední 9 J x 20 s pneumatikami 275/45 R20, zadní 10,5 J x 20 s pneumatikami 305/40 R20.<sup>2</sup>



□ 21" M kola z lehké slitiny Y-spoke 741 M v provedení Bicolour Orbit Grey, s kombinovanými pneumatikami, přední kola 9,5 J x 21 s pneumatikami 275/40 R21, zadní kola 10,5 J x 21 s pneumatikami 315/35 R21.<sup>2,3</sup>



□ 21" kola z lehké slitiny Y-spoke 744 v šedém provedení Orbit Grey, s kombinovanými pneumatikami runflat\*, přední 9,5 J x 21 s pneumatikami 275/40 R21, zadní 10,5 J x 21 s pneumatikami 315/35 R21.<sup>4</sup>



□ 21" M kola z lehké slitiny Y-spoke 744 M v provedení Bicolour Orbit Grey, lesklá, s kombinovanými pneumatikami runflat\*, přední 9,5 J x 21 s pneumatikami 275/40 R21, zadní 10,5 J x 21 s pneumatikami 315/35 R21.<sup>1</sup>



□ 22" M kola z lehké slitiny Double-spoke 742 M v provedení Bicolour Jet Black, lesklá, s kombinovanými pneumatikami, přední 9,5 J x 22 s pneumatikami 275/35 R22, zadní 10,5 J x 22 s pneumatikami 315/30 R22.<sup>2</sup>



□ 22" kola z lehké slitiny Double-spoke 742 M Jet Black s kombinovanými pneumatikami, přední kola 9,5 J x 22 s pneumatikami 275/35 R22, zadní kola 10,5 J x 22 s pneumatikami 315/30 R22.



□ 22" M kola z lehké slitiny V-spoke 747 M v matném provedení Cerium Grey, lesklá, s kombinovanými pneumatikami, přední 9,5 J x 22 s pneumatikami 275/35 R22, zadní 10,5 J x 22 s pneumatikami 315/30 R22.<sup>5</sup>



□ 22" BMW Individual kola z lehké slitiny V-spoke 746 I v provedení Orbit Grey s kombinovanými pneumatikami, lesklá, přední kola 9,5 J x 22 s pneumatikami 275/35 R22, zadní kola 10,5 J x 22 s pneumatikami 315/30 R22.

# BMW ORIGINÁLNÍ PŘÍSLUŠENSTVÍ.

Výbava 40 | 41

■ Sériová výbava □ Volitelná výbava ○ Příslušenství



○ Moderní černý střešní box s bočními lištami v provedení Titanium Silver má objem 520 litrů a pasuje na všechny střešní nosiče BMW. Lze ho otevřít z obou stran a je vybaven trojitým centrálním zamykáním na obou stranách, což ulehčuje nakládání a chrání obsah proti zlodějům.



○ BMW Advanced Car Eye 2.0 je citlivá full-HD kamera zachycující prostor před a za vozem, a to dokonce i v noci, nebo když je vozidlo zaparkované. V případě oťřesu nebo pohybu začne kamera automaticky nahrávat situaci kolem vozu s cílem zdokumentovat případné nehody nebo vloupání.



○ Bezpečné uchycení pro tablety s BMW bezpečnostním obalem. Nastavitelný držák tabletů se uchycuje do základního držáku volitelného systému Travel & Comfort.



○ Plovoucí kryt náboje je tvořen logem BMW, které se již neotáčí s kolem, ale zůstává stále stejně natočené.



○ Kvalitní odlehčená 22" M Performance kola z lehké slitiny Star-spoke 749 M, vyrobená technologií Flow Forming, matně černá Jet Black s nápisem a barevným logem M. Kompletní sada letních kol s RDC, rozměr kol vpředu 9,5 J x 22 s pneumatikami 275/35 R22 104YXL, vzadu 10,5 J x 22 s pneumatikami 315/30 R22 107YXL.



○ Protiskluzová, nepromokavá a odolná rohož chrání zavazadlový prostor před nečistotami a vlhkostí. V černé barvě s vloženým ozdobným prvkem z nerezové oceli vhodně doplňuje interiér.



○ Ideálně padnoucí ochrana prostoru pro nohy vpředu před vlhkostí a špinou. V černé barvě s vloženým ozdobným prvkem z nerezové oceli vhodně doplňuje interiér.

<sup>1</sup> K dispozici pouze s výbavou xLine.

<sup>2</sup> K dispozici pouze pro Model M Sport.

<sup>3</sup> Standardní výbava pro M50i a M50d.

<sup>4</sup> K dispozici pouze v kombinaci se standardním provedením a xLine.

<sup>5</sup> K dispozici pouze pro M50i a M50d.

\*Dostupnost některých prvků výbavy a funkcí závisí na zvolené variantě motoru nebo další výbavě. Tržní a výrobní dostupnost se mohou lišit. Detailní informace o podmínkách, standardní i volitelné výbavě najdete na [www.bmw.cz](http://www.bmw.cz), v ceníku nebo u vašeho BMW Autorizovaného Dealera.

Objevte všestranná a inovativní řešení, která vám nabízíme v oblastech exteriéru, interiéru, komunikace, informací, přepravy a zavazadlového prostoru. Váš BMW Autorizovaný Dealer vám poradí s nabídkou portfolia BMW Originálního příslušenství a dalších produktů z řady BMW M Performance Parts. Více informací najdete na [www.bmw.com](http://www.bmw.com)



BMW X6	xDrive40i	M50i	xDrive30d	xDrive40d s mild hybridní technologí <sup>8, 9</sup>	M50d
--------	-----------	------	-----------	--	------

Hmotnost						
Provozní hmotnost EU (xDrive) <sup>1</sup>	kg	2130	2310	2185	2290	2335
Maximální povolená hmotnost (xDrive)	kg	2800	2975	2860	2950	3010
Povolené zatížení (xDrive) <sup>2</sup>	kg	745	740	750	735	750
Povolená hmotnost nebrzděného přívěsu (xDrive) <sup>2</sup>	kg	750	750	750	750	750
Povolené zatížení brzděného přívěsu, max. 12% stoupání/max. 8% klesání (xDrive) <sup>2, 3</sup>	kg	2700–3500 <sup>7</sup> / 2700–3500 <sup>7</sup>	2700–3500 <sup>7</sup> / 2700–3500 <sup>7</sup>	1900–3500 <sup>7</sup> / 1900–3500 <sup>7</sup>	2700–3500 <sup>7</sup> / 2700–3500 <sup>7</sup>	2700–3500 <sup>7</sup> / 2700–3500 <sup>7</sup>
Objem zavazadlového prostoru	l	580–1530	580–1530	580–1530	580–1530	580–1530

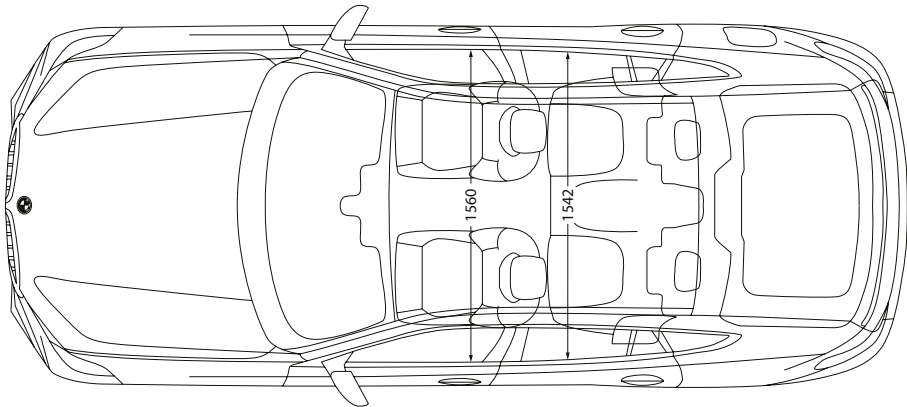
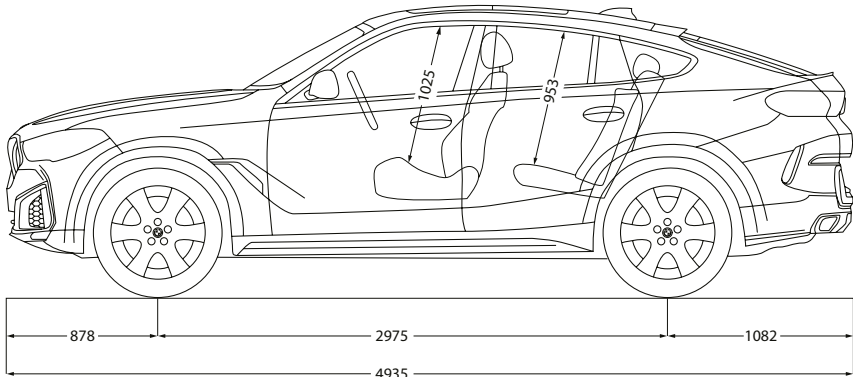
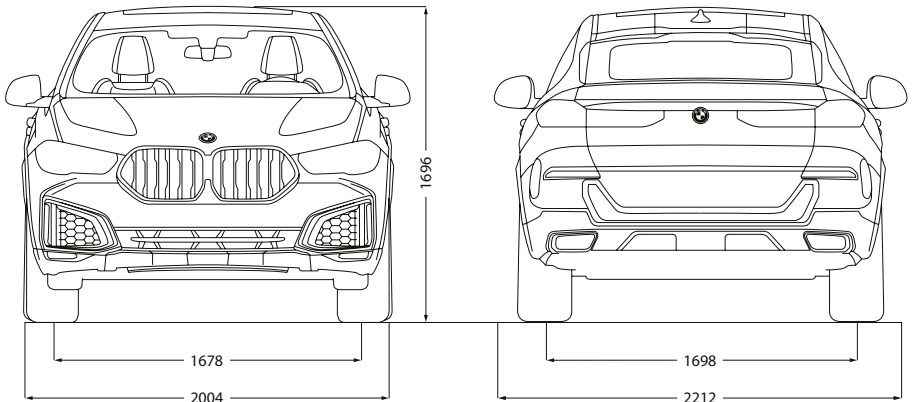
Motor BMW TwinPower Turbo <sup>4</sup>						
Počet válců/ventilů na válec		6/4	8/4	6/4	6/4	6/4
Zdvihový objem	cm <sup>3</sup>	2998	4395	2993	2993	2993
Výkon/otáčky	kW (kJ/ 1/min	250 (340)/ 5500–6500	390 (530)/ 5500–6000	155–195 (211–265)/4000	250 (340)/ 4400	294 (400)/ 4400
Mild hybridní technologie	kW (kJ)	–	–	–	8 (11)	–
Max. točivý moment/otáčky	Nm/1/min	450/1500–5200	750/1800–4600	620/2000–2500	700/1750–2250	760/2000–3000

Pohon a převodovka						
Pohon		Pohon všech kol	Pohon všech kol	Pohon všech kol	Pohon všech kol	Pohon všech kol
Sériová převodovka (xDrive)		8stupňová automatická Steptronic Sport	8stupňová automatická Steptronic Sport	8stupňová automatická Steptronic Sport	8stupňová automatická Steptronic Sport	8stupňová automatická Steptronic Sport

Jízdní výkony						
Maximální rychlost (xDrive)	km/h	250 <sup>6</sup>	250 <sup>6</sup>	230–213	248	250 <sup>6</sup>
Zrychlení 0–100 km/h (xDrive)	s	5,5	4,3	6,5–8,2	5,5	5,2

Spotřeba paliva <sup>4, 5</sup> – všechny motory plní emisní normu EU6						
Město (xDrive)	l/100 km	9,6–10,1	13,7–14,2	6,7–7,6	7,1–7,6	8,0
Mimo město (xDrive)	l/100 km	7,0–7,7	8,5–8,6	5,6–6,1	5,0–5,5	6,3–6,7
Kombinovaná (xDrive)	l/100 km	7,9–8,6	10,4–10,6	6,0–6,6	5,8–6,2	6,9–7,2
Emisní standard (certifikováno)		EU6d-temp	EU6d-temp	EU6d-temp	EU6d	EU6d-temp
Kombinované emise CO <sub>2</sub> (xDrive)	g/km	181–196	237–242	158–172	153–164	180–189
Objem palivové nádrže, cca	l	83	83	80	80	80

Kola/pneumatiky						
Rozměr pneumatik		265/50 R19 W	275/40 R21 Y 315/35 R21 Y	265/50 R19 W	265/50 R19 W	275/40 R21 Y 315/35 R21 Y
Rozměr kol		9 J x 19	9,5 J x 21 10,5 J x 21	9 J x 19	9 J x 19	9,5 J x 21 10,5 J x 21
Materiál		Lehká slitina	Lehká slitina	Lehká slitina	Lehká slitina	Lehká slitina



Údaje o dynamice, spotřebě paliva a emisích CO<sub>2</sub> platí pro vozidla se sériovou převodovkou.

<sup>1</sup> Hmotnostní údaje platí pro vozidla se standardní výbavou a neobsahují volitelnou výbavu. Uvedená hodnota platí pro palivovou nádrž naplněnou na 90 % a hmotnost řidiče 75 kg. Volitelná výbava může ovlivnit hmotnost vozidla, jeho užitečné zatížení a maximální rychlost, pokud má zvolené vybavení vliv na aerodynamiku vozidla.

<sup>2</sup> Konkrétní užitečná hmotnost je závislá na hodnotách pohotovostní a užitečné hmotnosti daného vozidla (viz informace v technickém průkazu a na typovém štítku umístěném na B-sloupku na straně spolujezdce) a každý zákazník si ji musí zjistit sám. Volitelná výbava může ovlivnit hodnotu pohotovostní hmotnosti, a tím i užitečného zatížení.

<sup>3</sup> Aktuální celková hmotnost přívěsu nesmí překročit maximální povolenou hmotnost přívěsu a v potaz se bere i maximální svislé zatížení hlavice tažného zařízení.

<sup>4</sup> Údaje o výkonu zážehových motorů platí pro vozidla používající palivo s oktanovým číslem 98. Uvedené údaje o spotřebě paliva byly stanoveny podle Nařízení Evropského parlamentu a Rady (ES) č. 2007/715 v platném znění. Jsou přípustná bezolovnatá paliva s oktanovým číslem 91 a vyšším s maximálním podílem etanolu 10 % (E10). BMW doporučuje používat bezolovnatý benzin Super s oktanovým číslem 95.

<sup>5</sup> Uvedené údaje o spotřebě paliva, emisích CO<sub>2</sub> a spotřebě energie byly stanoveny podle Nařízení Evropského parlamentu a Rady (ES) č. 2007/715 v platném znění. Údaje se vztahují k vozidlu v základním vybavení v Německu a uvedené rozpětí zohledňuje volitelnou výbavu a rozdíly v rozměrech zvolených kol a pneumatik, a mohou se během konfigurace lišit. Hodnoty byly odvozené již na základě nové normy WLTP a pro srovnání byly zpět přepočítány na hodnoty NEDC. [Pro tato vozidla mohou při určování daní a jiných poplatků vycházejících (také) z hodnot emisí CO<sub>2</sub> platit jiné než udávané hodnoty.]

<sup>6</sup> Elektronicky omezeno.

<sup>7</sup> Pouze ve spojení s originálním tažným zařízením.

<sup>8</sup> Tato verze motoru není dostupná ve všech zemích. Pro další informace kontaktujte svého BMW Autorizovaného Dealera.

<sup>9</sup> Plánovaná dostupnost od Q2/2020.





## VAŠE NOVÁ RYCHLÁ APLIKACE PRO RYCHLÉ SEZNÁMENÍ.

STÁHNĚTE SI APLIKACI BMW BROCHURES ZE SVÉHO APP STORE A OBJEVTE SVĚT RADOSTI Z JÍZDY!

### BMW X6 M50i:

Zážehový 8válec BMW TwinPower Turbo, 390 kW (530 kJ), 22" M kola z lehké slitiny V-spoke 747 M Bicolour s kombinovanými pneumatikami, metalický lak Manhattan, komfortní sedadla pro řidiče a spolujezdce s celokoženým čalouněním BMW Individual Merino | Black (černá), obložení interiéru Carbon Fibre.

Tento katalog obsahuje modely, výbavu a možnosti konfigurace (sériové výbavy a speciální výbavy) vozů společnosti BMW AG dodávaných na německý trh. Rozsahy výbavy a možnosti konfigurací v podobě standardní a volitelné výbavy se u jednotlivých modelů mohly po redakční uzávěrce 12. 11. 2019 změnit, což platí také v jiných členských státech Evropské unie. Více detailů vám rád poskytne BMW Autorizovaný Dealer. Změny konstrukcí a výbavy jsou vyhrazeny.

Je samozřejmé, že každý z našich vozů je navržen pro ekonomickou recyklaci na konci své dlouhé životnosti. Více informací o konci životního cyklu vašeho vozu je k dispozici na stránce

[www.bmw.de/recycling](http://www.bmw.de/recycling).

© BMW AG, Mnichov/Německo. Kopírování, byť jen jednotlivých částí, je možné pouze s písemným souhlasem BMW AG, Mnichov.