



# E-PACE



VSTOUPIT

potažením spustíte interaktivní funkci



E-PACE svým působivým vzhledem, vypracovaným tvarem a dramatickými liniemi navazuje na naši minulost a udává směr naší budoucnosti.

„Opravdu propracovaný interiér s nejmodernějšími technologiemi konektivity, skvostnými kombinacemi odstínů a exkluzivními detaily. Nový kokpit modelu E-PACE dokonale integruje naše nejnovější digitální rozhraní, prémiové ovládací prvky a vylepšené měkké materiály.“

*Alister Whelan.*

**ALISTER WHELAN**

KREATIVNÍ ŘEDITEL, DESIGN INTERIÉRU



DESIGN

VÝKON

TECHNOLOGIE

PRAKTIČNOST  
A BEZPEČNOST

VÁŠ E-PACE





## DYNAMICKÝ DESIGN

E-PACE je naše moderní, odvážné SUV s novou maskou chladiče potaženou fólií, která mu dodává ještě odhodlanější vzhled. Vypracovaný tvar vozu se táhne kolem podběhů kol a vytváří dramatické křivky připomínající model F-TYPE, náš nejproslulejší sportovní vůz.

Zobrazená vozidla reprezentují globální produktovou řadu značky Jaguar. Specifikace, prvky výbavy na přání a dostupnost se na jednotlivých trzích mohou lišit a měli byste si je ověřit u autorizovaného prodejce vozů Jaguar. Hodnoty týkající se emisí CO<sub>2</sub> a spotřeby paliva se mohou lišit v závislosti na použitých kolech a použité doplňkové výbavě.

Dostupnost jednotlivých funkcí a prvků výbavy může záviset na specifikaci vozidla a příslušném trhu. Podrobné informace zjistíte v aktuálním ceníku nebo u autorizovaného prodejce vozů Jaguar.

**VOZIDLO NA SNÍMKU: E-PACE R-DYNAMIC HSE V ODSTÍNU BLUEFIRE BLUE S VÝBAVOU NA PŘÁNÍ**



DESIGN

VÝKON

TECHNOLOGIE

PRAKTIČNOST  
A BEZPEČNOST

VÁŠ E-PACE



# NEPŘEHLÉDNUTELNÝ VZHLED

Úzká a atraktivní LED světla s možností světlometů ve tvaru dvojitého písmene „J“ a animovaných ukazatelů směru využívají zcela novou technologii Pixel\* a naše nejnovější zkušenosti s dálkovými světly. Poskytují barvu světla blízkou dennímu světlu, což pomáhá snižovat únavu řidiče a zajistí, že model E-PACE zanechá trvalý dojem.

\*Výbava na přání.

**VOZIDLO NA SNÍMKU: E-PACE R-DYNAMIC HSE V ODSTÍNU BLUEFIRE BLUE S VÝBAVOU NA PŘÁNÍ**







## VYPADÁ SKVĚLE. Z JAKÉHOKOLI ÚHLU.

Odhodlaný výraz modelu E-PACE je vyjádřením designové výjimečnosti značky Jaguar, doplněné o výraznou záď vozu a sportovní prvky, jako jsou 21" kola Diamond Turned<sup>1</sup>. Ta ještě více umocňují jeho vzhled. Grafika zadních světel podtrhuje jeho postoj, zatímco integrované výfuky<sup>2</sup> inspirované světem motorsportu dotváří špičkový vzhled.

<sup>1</sup>Výbava na přání, závisí na motorizaci. <sup>2</sup>Závisí na motorizaci.

**VOZIDLO NA SNÍMKU: E-PACE R-DYNAMIC HSE V ODSTÍNU BLUEFIRE BLUE S VÝBAVOU NA PŘÁNÍ**



DESIGN

VÝKON

TECHNOLOGIE

PRAKTIČNOST  
A BEZPEČNOST

VÁŠ E-PACE





## VSTUPTE DO VLASTNÍHO SVĚTA

Všechny detaily designu vozu E-PACE plní svůj účel a ukazují styl a kultivovanou propracovanost. To umožňuje bezkonkurenční uložení malých předmětů, což je ideální pro každodenní používání. Díky reliéfnímu logu Jaguar na hlavové opěrce a chromovaným dekorativním prvkům budou každodenní cesty výjimečnější. Prostor můžete zvýraznit použitím promyšlených materiálů a odvážných kombinací barevných odstínů. Náš model R-DYNAMIC má sportovní sedadla s kontrastním prošíváním. Můžete si navrhnout vlastní interiér přesně podle svých představ.

VOZIDLO NA SNÍMKU: E-PACE R-DYNAMIC HSE SE SPORTOVNÍMI SEDADLY ČALOUNĚNÝMI PERFOROVANOU KŮŽÍ WINDSOR V ODSTÍNU CLOUD S INTERIÉREM V ODSTÍNECH EBONY/CLOUD. DOPLNĚNO PRVKY VÝBAVY NA PŘÁNÍ



DESIGN

VÝKON

TECHNOLOGIE

PRAKTIČNOST  
A BEZPEČNOST

VÁŠ E-PACE



## POSAĎTE SE A UDĚLEJTE SI POHODLÍ

Každá součást interiéru modelu E-PACE byla pečlivě navržena tak, aby vůz poskytoval příjemný zážitek z jízdy. Zcela nový volič rychlostních stupňů s prošíváním ve stylu kriketového míčku, dotyková obrazovka s úhlopříčkou 11,4" a kůží potažené madlo zdůrazňují zaměření na řidiče. Panoramatické střešní okno\* nad hlavou zaplavuje prostor přirozeným světlem. Tento prostor je vaším útočištěm.

\*Výbava na přání.

Funkce ve vozidle může řidič používat, pouze pokud je to bezpečné. Řidič musí mít vozidlo neustále plně pod kontrolou.

**VOZIDLO NA SNÍMKU: E-PACE R-DYNAMIC HSE SE SPORTOVNÍMI SEDADLY ČALOUNĚNÝMI PERFOROVANOU KŮŽÍ WINDSOR V ODSTÍNU CLOUD S INTERIÉREM V ODSTÍNECH EBONY/CLOUD. DOPLNĚNO PRVKY VÝBAVY NA PŘÁNÍ**



DESIGN

VÝKON

TECHNOLOGIE

PRAKTIČNOST  
A BEZPEČNOST

VÁŠ E-PACE





## ROZDÍL SPOČÍVÁ V DETAILECH

Sledujte očima kontury v kabině. Všimnete si, že sedadla jsou vyrobena z udržitelných materiálů, nebo nabídky koženého čalounění\*, které podtrhuje kultivovanost tohoto modelu. Kryt držáku nápojů zase zdobí tkané štítky s tradičním nápisem Jaguar. Decentní grafika mláděte na čelním skle a osvětlení nástupního prostoru vyzdvihují charakter vozu. Až z toho přechází zrak.

\*Výbava na přání.



DESIGN

VÝKON

TECHNOLOGIE

PRAKTIČNOST  
A BEZPEČNOST

VÁŠ E-PACE



## VÝKON. JÍZDNÍ DYNAMIKA. PRECIZNOST.

V nabídce jsou motory, které doplní váš styl, ať už hledáte výkon, potěšení z jízdy nebo nízkou spotřebu paliva. Vyberte si náš nový plug-in hybrid (PHEV), zážehový tříválec, zážehový čtyřválec nebo náš vznětový čtyřválec – vybavený technologií MHEV. Tento vyspělý systém vypíná motor během zpomalování při nízké rychlosti a získává kinetickou energii, která pomáhá dobíjet akumulátor. Taková kombinace maximalizuje hospodárnost, zejména během jízdy ve městě.

VOZIDLO NA SNÍMKU: E-PACE R-DYNAMIC HSE V ODSTÍNU CALDERA RED S VÝBAVOU NA PŘÁNÍ



DESIGN

VÝKON

TECHNOLOGIE

PRAKTIČNOST  
A BEZPEČNOST

VÁŠ E-PACE





## PLUG-IN HYBRID (PHEV)

Když v ryze elektrickém režimu projíždíte městem nebo vyrazíte na svou každodenní cestu do práce, systém poskytuje vyšší účinnost s nižšími emisemi. Když jej zkombinujete se spalovacím motorem vozidla, model E-PACE si hravě poradí s delšími cestami a optimalizuje své jízdní vlastnosti a spotřebu paliva. A to vše ekologičtějším způsobem.

VOZIDLO NA SNÍMKU: E-PACE R-DYNAMIC HSE V ODSTÍNU FUJI WHITE S VÝBAVOU NA PŘÁNÍ



DESIGN

VÝKON

TECHNOLOGIE

PRAKTIČNOST  
A BEZPEČNOST

VÁŠ E-PACE



## UDÁVÁ TEMPO

Vy zavelíte, E-PACE zareaguje. Řada vyspělých technologií, jako je rozdělování točivého momentu brzdnými zásahy\* (Torque Vectoring by Braking, TVbB) a systém All Surface Progress Control\*, pomáhá udržet kontrolu nad vozem a jeho stabilitu. Na přání dodávaný systém Adaptive Dynamics\* rychle analyzuje povrch vozovky a jízdní styl, aby zajistil neustálé spojení mezi silnicí a řidičem. Abyste mohli jízdu ještě více přizpůsobit svým požadavkům, systém JaguarDrive Control nabízí výběr z řady jízdních režimů a umožňuje vám upravit na míru dynamické nastavení vozu. Na přání dodávaný konfigurovatelný režim Dynamic\* vám umožňuje dále přizpůsobit vůz E-PACE pro dosažení vskutku úchvatného jízdního projevu.

\*V závislosti na zvolené motorizaci.



DESIGN

VÝKON

TECHNOLOGIE

PRAKTIČNOST  
A BEZPEČNOST

VÁŠ E-PACE





## POHON VŠECH KOL DO KAŽDÉHO POČASÍ.

Systém pohonu všech kol (AWD\*) modelu E-PACE kombinuje agilitu a charakter pohonu zadních kol (RWD) s vyšší bezpečností a trakcí pohonu všech kol. V náročnějších podmínkách systém mírně změní rozdělení výkonu přenášeného na kola s cílem zajistit optimální trakci a pohodlnější jízdu. Poté zasáhne systém Intelligent Driveline Dynamics (IDD) společnosti Jaguar. Systém IDD využívá senzory měřící vstupy z plynového pedálu a řízení, na jejichž základě předpovídá prokluz kol. Tyto vstupy bleskurychle zkoordinuje a příslušným způsobem rozdělí točivý moment. Zcela nový systém Adaptive Surface Response (AdSR\*) navíc pracuje při všech rychlostech, monitoruje okolí vozidla a upravuje nastavení motoru a brzd pro dosažení maximální přilnavosti na většině povrchů.

\*Závisí na motorizaci.

**VOZIDLO NA SNÍMKU: E-PACE R-DYNAMIC HSE V ODSTÍNU CALDERA RED S VÝBAVOU NA PŘÁNÍ**






# PLNÁ KONEKTIVITA NA CESTÁCH

## JEDNODUCHOST VE STANDARDNÍ VÝBAVĚ

Už žádné nekonečné nabídky. Už žádné komplikované příkazy. Precizní informační a zábavní systém Pivi značky Jaguar umožňuje provádět 80 procent většiny úkonů jedním nebo dvěma klepnutími. To vše na domovské obrazovce. Jako rozhraní využívá intuitivní dotykovou obrazovku s úhlopříčkou 11,4" ve stylu chytrého telefonu, která umožňuje přejít přesně tam, kam potřebujete a kdy potřebujete. Navíc můžete připojit chytrý telefon a používat své oblíbené kompatibilní aplikace.



androidauto

\*Pouze kompatibilní chytré telefony. Vozidlo podporuje systém Apple CarPlay. Služby nabízené systémem Apple CarPlay závisí na dostupnosti funkce ve vaší zemi. Další informace získáte na adrese [apple.com](https://apple.com). Vozidlo podporuje systém Android Auto. Služby nabízené systémem Android Auto závisí na dostupnosti funkce ve vaší zemi. Další informace získáte na adrese [android.com](https://android.com).

Všechny funkce ve vozidle smí řidič používat, pouze pokud je to bezpečné. Řidič musí mít vozidlo neustále plně pod kontrolou. Funkce systému Pivi a InControl, prvky výbavy na přání, služby třetích stran a jejich dostupnost nadále závisí na konkrétním trhu. Kompletní informace o dostupnosti a podmínkách vám poskytne autorizovaný prodejce vozů Jaguar. Dostupnost připojení k mobilní síti nelze zaručit ve všech lokalitách. Informace a zobrazené snímky vztahující se k technologii InControl, včetně obrazovek nebo sekvencí, podléhají možnosti aktualizace softwaru, nových verzí a dalších systémových a vzhledových změn, v závislosti na vybrané výbavě na přání.



DESIGN

VÝKON

TECHNOLOGIE

PRAKTIČNOST  
A BEZPEČNOST

VÁŠ E-PACE



## PRÉMIOVÉ FUNKCE

Zvolte upgrade na systém Pivi Pro<sup>1</sup> a budete si užívat rychlé spouštění a ještě lepší konektivitu. Aplikace Remote<sup>2</sup>, která nechybí v základní výbavě, umožňuje mít vůz E-PACE vždy na dosah ruky. Nastavte navigaci, ověřte polohu vozidla, zkontrolujte hladinu paliva a upravte teplotu interiéru – to vše ještě před nastoupením do vozu. Funkce inteligentního vedení tras dokáže během jízdy najít nejlepší dostupnou trasu, zjistí aktuální informace o obsazenosti parkovacích míst, ceny pohonných hmot, polohu kaváren či oblasti s hustým provozem. Je inteligentní a intuitivní, takže se naučí také vaše obvyklé a oblíbené trasy, a systém chytrého hlasového navádění tak nebude přerušovat vaši oblíbenou píseň nepotřebnými pokyny. Interaktivní displej řidiče s úhlopříčkou 12,3" je součástí výbavy na přání, stejně jako průhledový displej<sup>3</sup>, který zobrazuje důležité informace na čelním skle ve vašem zorném poli, abyste se mohli soustředit na cestu před sebou.

<sup>1</sup>Online služby pro navigační systém obsahují předplacené služby, které bude nutné po počátečním období prodloužit na základě doporučení autorizovaného prodejce vozů Jaguar. Na některých trzích závisí na další výbavě. <sup>2</sup>Aplikace Remote obsahuje předplacené služby, které lze po počátečním období prodloužit u autorizovaného prodejce vozů Jaguar. Aplikaci Remote je nutné stáhnout z obchodu Apple App Store či Google Play. <sup>3</sup>Navigační pokyny lze na čelním skle zobrazovat pouze ve vozidlech vybavených systémem Pivi Pro.

Funkce ve vozidle může řidič používat, pouze pokud je to bezpečné. Řidič musí mít vozidlo neustále plně pod kontrolou.



DESIGN

VÝKON

TECHNOLOGIE

PRAKTIČNOST  
A BEZPEČNOST

VÁŠ E-PACE



## ZÁBAVA PRO VŠECHNY

Víme, jak je pro vás důležité, abyste byli stále ve spojení. Díky systému Pivi Pro a paketu Online Pack<sup>1</sup> s datovým tarifem si můžete vychutnat svou oblíbenou hudbu streamovanou z různých služeb jako Spotify, Tunes a Deezer přímo z reproduktorů modelu E-PACE. Cestující mohou naplno využít na přání dodávanou technologii Wi-Fi s datovým tarifem<sup>2</sup> a streamovat zábavní obsah o objemu až 20 GB dat měsíčně. A je úplně jedno, jestli se rozhodnete procházet sociální sítě, hrát online hry nebo sledovat filmy.

<sup>1</sup>Závisí na další výbavě. Platí zásady spravedlivého používání. Standardní roční předplatné, které lze po počátečním období prodloužit na základě doporučení autorizovaného prodejce vozů Jaguar.

<sup>2</sup>Závisí na další výbavě. Platí zásady spravedlivého používání. Po dosažení 20 GB stažených dat za měsíc mohou být rychlost přenosu dat a funkce ve vozidle po zbytek měsíce omezeny. Podrobnosti o zásadách řádného používání spojené s touto funkcí najdete v podmínkách používání systému InControl Pivi Pro na adrese [jaguar.cz/incontrol/incontrol-support/terms-and-conditions.html](http://jaguar.cz/incontrol/incontrol-support/terms-and-conditions.html)



DESIGN

VÝKON

TECHNOLOGIE

PRAKTIČNOST  
A BEZPEČNOST

VÁŠ E-PACE



# VYCHUTNEJTE SI HUDBU S AUDIOSYSTÉMEM MERIDIAN™

Jedinečný přístup značky Meridian k audiosystémům pro automobily spočívá v řízení zvukové scény, zvýšení úrovně hloubky, zřetelnosti a realistické reprodukci hudby prostřednictvím vyspělých akustických technologií a optimálně rozmístěných reproduktorů.

Ať už sedíte ve voze kdekoli, vychutnáte si kvalitní zvuk jako na koncertě. Každý úhoz do klaviatury, každé rozeznění strun kytary, zvuk trubky, refrén či melodii uslyšíte zřetelně a přesně podle představ interpreta. Je to intimní, emotivní a velmi působivý zážitek – ať už jedete po silnici plné zatáček nebo stojíte v zácpě během dopravní špičky.

PROHLÉDNĚTE SI  
AUDIOSYSTÉMY MERIDIAN



6 REPRODUKTORŮ

## 1. AUDIOSYSTÉM

Kombinace reproduktorů se čtyřkanálovým zesilovačem, audioekvalizérem a dynamickým ovládáním hlasitosti posouvá autenticitu vaší oblíbené hudby na novou úroveň.



12 REPRODUKTORŮ 1 SUBWOOFER VÝKON ZESILOVAČE 400 W

## 2. AUDIOSYSTÉM MERIDIAN

Dopřejte svým spolucestujícím poslech hudby plný detailů díky ideálně rozmístěným reproduktorům a dvoukanálovému subwooferu, které vám nabídnou bohatý, vytříbený zvuk.



14 REPRODUKTORŮ 1 SUBWOOFER VÝKON ZESILOVAČE 650W

## 3. AUDIOSYSTÉM MERIDIAN SURROUND

Vychutnejte si podmanivý, dokonale věrný zvuk jako v koncertním sále. Díky bočním, předním a zadním reproduktorům, optimálně integrovaným pomocí technologie Trifield™, vás obklopí bohatý, zřetelný zvuk.

Obrázek znázorňuje vnímané rozmístění hudebníků z pohledu cestujícího sedícího na pravé straně vozu.



DESIGN

VÝKON

TECHNOLOGIE

PRAKTIČNOST  
A BEZPEČNOST

VÁŠ E-PACE





## PRAKTIČNOST PRO KAŽDÝ DEN

Ať už máte namířeno kamkoli a cokoli si přejete vzít s sebou, model E-PACE hravě pojme vás, vaše spolujezdce i zavazadla. Zadní sedadla dělená v poměru 40:20:40 umožňují rozšířit zavazadlový prostor s prvotřídní maximální šířkou 1 311 mm. To usnadňuje přepravu větších předmětů. Nyní je na vás, čím prostor naplníte.

VOZIDLO NA SNÍMKU: E-PACE R-DYNAMIC SE V ODSÍSTÍNU HAKUBA SILVER S VÝBAVOU NA PŘÁNÍ



DESIGN

VÝKON

TECHNOLOGIE

**PRAKTIČNOST  
A BEZPEČNOST**

VÁŠ E-PACE





## MÍSTO NA VŠECHNO

E-PACE má spoustu úložných prostor, včetně flexibilní středové konzoly s odnímatelným krytem držáku nápojů, do kterého můžete také bezpečně uložit svůj tablet. Dobře umístěná řešení, například přihrádky ve dveřích, umožňují snadno nalézt předměty, které potřebujete mít rychle po ruce. Nechybí dva vstupy USB a na přání lze navíc získat tři vstupy USB<sup>1</sup> pro cestující na zadních sedadlech. Přihrádka pro bezdrátové nabíjení s technologií pro posílení signálu<sup>2</sup> je zakomponována do prostoru kabiny.

<sup>1</sup>V závislosti na zvolené motorizaci. <sup>2</sup>Výbava na přání. Pouze kompatibilní chytré telefony.



DESIGN



VÝKON

TECHNOLOGIE

**PRAKTIČNOST  
A BEZPEČNOST**

VÁŠ E-PACE





## UVIDÍTE SVĚT JINAK

Vnitřní zpětné zrcátko ClearSight\* poskytuje ničím nerušený výhled zadním oknem vozu. Tato nejmodernější technologie živě přenáší video z kamery umístěné na střeše modelu E-PACE na obrazovku s vysokým rozlišením na zpětném zrcátku, což zaručuje nepřetržitý výhled bez ohledu na to, co je za vámi.

\*Výbava na přání. Podléhá místním nařízením. Řidiči, kteří nosí brýle s bifokálními nebo varifokálními skly a mají potíže se zaostřováním v digitálním režimu zpětného zrcátka ClearSight, mohou zrcátko kdykoli přepnout do normálního režimu.



DESIGN

VÝKON

TECHNOLOGIE

**PRAKTIČNOST  
A BEZPEČNOST**

VÁŠ E-PACE





## VŽDY VE STŘEHU, VŽDY V OBRAZE

E-PACE má už v základní výbavě celou řadu inovativních asistenčních systémů, včetně parkovacích senzorů vpředu a vzadu, asistenta nouzového brzdění, tempomatu a omezovače rychlosti a asistenta pro udržování vozu v jízdním pruhu. Každá z těchto funkcí, ať už vám pomáhá reagovat nebo poskytuje vyšší bezpečnost a jistotu na silnici, byla navržena a zkonstruována tak, aby zaručila zábavnější cestování. K dispozici jsou také doplňkové pakety asistenčních systémů s širokou řadou vyspělých funkcí, které ještě více umocňují zážitek z jízdy.

VOZIDLO NA SNÍMKU: E-PACE R-DYNAMIC SE V ODSÍSTNU HAKUBA SILVER S VÝBAVOU NA PŘÁNÍ





## 3D PROSTOROVÁ KAMERA. TEĎ UŽ MÁTE OČI OPRAVDU VŠUDE.

Standardně dodávaná 3D prostorová kamera zlepšuje váš výhled. Nový 3D pohled na okolí vozu E-PACE a pohled seshora v rozsahu 360° usnadňuje jízdní manévry a zajišťuje klid na duši. K dispozici jsou také doplňkové pakety asistenčních systémů, včetně paketů Blind Spot Assist Pack\* a Driver Assist Pack\*, s funkcemi jako je například adaptivní tempomat. Tato technologie pomáhá se zrychlováním a brzděním, aby byla jízda po dálnici či v hustém provozu ještě snazší a příjemnější.

\*Závisí na další výbavě.



DESIGN

VÝKON

TECHNOLOGIE

**PRAKTIČNOST  
A BEZPEČNOST**

VÁŠ E-PACE





# JE TO OTÁZKA VOLBY

## **E-PACE**

E-PACE je synonymem pro kultivovanost, praktičnost a suverénní jízdu. Jeho výraznou kompaktní karoserii zdobí decentní prémiové doplňky, jako jsou chromované kryty bočních ventilačních otvorů a fólií potažená mřížka masky chladiče. Zcela nové světlomety Pixel LED\* naopak vyzdvihují jeho moderní styl. V kabině naleznete sedadla vyrobená z velmi odolných materiálů, která dokonale odrážejí váš životní styl.

## **E-PACE R-DYNAMIC**

Verze E-PACE R-DYNAMIC modelu dodává sportovnější rozměr. Jeho exteriér zdobí kola Diamond Turned\* a prvky masky chladiče v odstínu Satin Shadow Atlas, které podtrhují podstatně odhodlanější design. Uvnitř naleznete čalounění stropu velurem v odstínu Ebony, společně se sportovními sedadly, kontrastním prošíváním a znakem R-DYNAMIC v celé kabině.

\*Výbava na přání, v závislosti na modelu.

**VOZIDLA NA SNÍMKU: E-PACE SE V ODSÍSTU FUJI WHITE S VÝBAVOU NA PŘÁNÍ A E-PACE R-DYNAMIC HSE V ODSÍSTU BLUEFIRE BLUE S VÝBAVOU NA PŘÁNÍ**



DESIGN

VÝKON

TECHNOLOGIE

PRAKTIČNOST  
A BEZPEČNOST

VÁŠ E-PACE





### 300 SPORT

Model 300 SPORT má opravdu odhodlaný vzhled, zvýrazněný paketem Black Exterior Pack a 20" koly Diamond Turned. Inteligentní funkce jako konfigurovatelný režim Dynamic a systém Adaptive Dynamics – v základní výbavě – společně s aktivně řízeným pohonem všech kol, zaručují podmanivou a strhující jízdu, zatímco čtyřválcový motor o výkonu 300 koní poskytuje dostatečný záběr.

Pohodlí zlepšuje celá řada technologických funkcí, v základní výbavě nechybí průhledový displej, elektricky ovládané víko zavazadlového prostoru a systém bezklíčového přístupu Keyless Entry. Otevřené silnice vás volají.

VOZIDLO NA SNÍMKU: E-PACE 300 SPORT V ODSÍNU EIGER GREY S VÝBAVOU NA PŘÁNÍ



DESIGN

VÝKON

TECHNOLOGIE

PRAKTIČNOST  
A BEZPEČNOST

VÁŠ E-PACE



# VYTVOŘTE SI VLASTNÍ VŮZ



> SESTAVTE SI VLASTNÍ VŮZ



> VYHLEDAT PRODEJCE



> POROVNEJTE NAŠE VOZY



> INFORMUJTE MĚ O NOVINKÁCH

VOZIDLO NA SNÍMKU: E-PACE R-DYNAMIC SE V ODSÍSTNU HAKUBA SILVER S VÝBAVOU NA PŘÁNÍ



DESIGN

VÝKON

TECHNOLOGIE

PRAKTIČNOST  
A BEZPEČNOST

VÁŠ E-PACE





## VÁŠ E-PACE, VÁŠ STYL.

Proměňte svůj E-PACE ve vůz dokonale odpovídající vašemu životnímu stylu a vkusu. Odlište se ozdobnými prvky exteriéru, včetně masky chladiče v dvoubarevném provedení, které ještě víc zdůrazňuje dynamický charakter vozu. Pevné boční náslapy, příčné střešní nosiče a střešní nosič jízdních kol připraví váš vůz na úžasné zážitky v přírodě a na přání dodávaný náramek Activity Key\* je dokonalým doplňkem pro všechna vaše dobrodružství. Tato nositelná technologie nahrazuje klasické klíče, když je nemůžete vzít s sebou, čímž vám usnadňuje život.

**PROZKOUMEJTE PŘÍSLUŠENSTVÍ**

\*Náramek Activity Key je možné nabít přibližně za 2 hodiny. Výdrž baterie poté činí až 10 dní.

**VOZIDLO NA SNÍMKU: E-PACE SE V ODSÍNĚ FUJI WHITE S VÝBAVOU NA PŘÁNÍ**



DESIGN

VÝKON

TECHNOLOGIE

PRAKTIČNOST  
A BEZPEČNOST

VÁŠ E-PACE



# SVĚT ZNAČKY JAGUAR

Sledujte nás na:



V dravém charakteru vašeho vozu se odráží legendární výkon, který je výsledkem desítek let vývoje inovativních konstrukčních řešení a nápaditého designu. Schopnosti a agilita ve spojení s elegancí vytvářejí vůz, který jen těžko hledá konkurenci. Je ukázkou umění divize Special Vehicle Operations, která opět posunula laťku o stupínek výš. Na oslavu značky Jaguar jsme připravili také řadu akcí a kolekci Jaguar pro životní styl. Kromě toho jsme se s týmem Jaguar Racing vrátili na závodní okruhy. Prozkoumejte svět nespoutané kreativity.



> ZAREZERVUJTE SI  
DEN PLNÝ ZÁŽITKŮ



> DIVIZE SPECIAL  
VEHICLE OPERATIONS



> KOLEKCE JAGUAR



> JAGUAR RACING



DESIGN

VÝKON

TECHNOLOGIE

PRAKTIČNOST  
A BEZPEČNOST

VÁŠ E-PACE





## KOLEKCE JAGUAR

Naše exkluzivní řada luxusního oblečení, doplňků a dárků je inspirována našimi vozy a jejich designem.

**ODRÁŽEDLO JAGUAR JUNIOR** – Vytvořeno pro děti a modelováno dle skutečného vozu Jaguar. Doplněné o funkční přední a zadní LED světla, měkké sedadlo a nízkoohlučná kola. Vkládají se 3 ks baterií AA (nejsou součástí produktu). Vhodné pro děti ve věku 18 – 36 měsíců.

**ČEPICE S NÁŠIVKOU GROWLER** – Pohodlná bavlněná čepice se silikonovým logem Growler na přední straně. S kontrastními panely s reflexními okraji, vyšíváním nápisem Jaguar na zadní části a značkovými brzdíčkami Leaper.

**CESTOVNÍ LÁHEV Z NEREZ OCELI** – Inspirovaná interiérem vozů Jaguar. Chytrá cestovní láhev s tlačítkem zapalování na víčku a povrchovou úpravou pro snadnou manipulaci.

**SKLÁDACÍ DEŠTNÍK** – Praktický deštník na cesty. Hliníková konstrukce s měkkou rukojetí.

**KOŽENÁ KLÍČENKA** – Kožená klíčenka ve tvaru smyčky z broušeného kovu. S mechanismem otevírání „zatáhnout a otočit“.

**POLARIZOVANÉ FUNKČNÍ SLUNEČNÍ BRÝLE** – Vysoce funkční polarizované sluneční brýle pro všechny vaše aktivity. S logem Leaper v rohu zorníku.

PROHLÉDNĚTE SI KOLEKCI



DESIGN

VÝKON

TECHNOLOGIE

PRAKTIČNOST  
A BEZPEČNOST

VÁŠ E-PACE



# K VAŠIM SLUŽBÁM

Ve světě značky Jaguar je vlastnictví vozidla i jeho řízení snadné a bez starostí. Radi vám také nabídneme řadu exkluzivních služeb a produktů pro životní styl.

➤ **SLUŽBY ZÁKAZNÍKŮM**

➤ **ASISTENČNÍ SLUŽBA**

➤ **FINANČNÍ SLUŽBY**

➤ **FIREMNÍ VOZOVÉ PARKY  
A PODNIKATELÉ**

## DŮLEŽITÉ UPOZORNĚNÍ

Společnost Jaguar Land Rover Limited trvale usiluje o zlepšování výbavy, designu a výroby svých vozů, dílů a příslušenství. Tomu odpovídá průběžný vývoj jejích výrobků. Přes maximální pozornost věnovanou aktuálnosti dat nelze tuto publikaci považovat za neomylného průvodce nejnovějšími specifikacemi, ani za nabídku k prodeji konkrétního vozidla, dílu nebo příslušenství. Distribuční partneři a autorizovaní prodejci nejsou zástupci společnosti Jaguar Land Rover Limited a nejsou oprávněni činit za Jaguar Land Rover Limited právně závazná prohlášení nebo ujištění.

## BARVY

Obrázky slouží pouze pro ilustrační účely. Reprodukované barvy se mohou lišit od skutečného odstínu. Společnost si vyhrazuje právo změny nebo stažení kterékoli barvy z nabídky bez předchozího upozornění. Některé z těchto barev nemusí být ve vaší zemi dostupné. Ověřte si dostupnost barev a aktuální specifikace u autorizovaného prodejce vozů Jaguar. Distribuční partneři a prodejci nejsou zástupci společnosti Jaguar Land Rover Limited a nejsou oprávněni činit za společnost Jaguar Land Rover Limited právně závazná prohlášení nebo ujištění.

## INOVACE ZNAČKY JAGUAR V OBLASTI EKOLOGIE

V rámci své strategie založené na zodpovědném přístupu k životnímu prostředí a trvalé udržitelnosti usiluje značka Jaguar o snižování závislosti na fosilních palivech, nižší spotřebu přírodních zdrojů a omezování množství produkovaného odpadu.

Další podrobnosti najdete po vyhledání hesla „**Ekologické inovace značky Jaguar**“.

Jaguar exkluzivně doporučuje Castrol EDGE Professional. Meridian™ je registrovaná ochranná známka společnosti Meridian Audio Ltd. HomeLink® je registrovaná ochranná známka společnosti Gentex Corporation. Slovní značka a loga Bluetooth® jsou vlastnictvím společnosti Bluetooth SIG, Inc. a společnost Jaguar Land Rover Limited tyto značky používá se svolením jejich vlastníků. iPhone a Apple CarPlay jsou ochranné známky společnosti Apple Inc. registrované v USA a dalších zemích.

Navigační systém musí být používán výhradně způsobem, který neomezí schopnost řidiče bezpečně řídit a neohrozí bezpečnost ostatních účastníků silničního provozu. Android Auto je ochranná známka společnosti Google Inc.

Jaguar Land Rover Česká republika  
Divize společnosti Jaguar Land Rover Austria GmbH  
Siezenheimer Straße 39a  
5020 Salzburg  
Rakousko

jaguar.cz

© Copyright Jaguar Land Rover Limited 2020



DESIGN


VÝKON

TECHNOLOGIE

PRAKTIČNOST  
A BEZPEČNOST

VÁŠ E-PACE





# E-PACE

TECHNICKÉ ÚDAJE  
ŘÍJEN 2020





# E-PACE – TECHNICKÉ ÚDAJE

POHONNÁ JEDNOTKA	VZNĚTOVÝ MOTOR	VZNĚTOVÝ MOTOR MHEV	
	D165	D165	D200
Hybridní automobil MHEV	–	■	■
Převodovka	manuální	automatická	automatická
Pohon: pohon všech kol (AWD) nebo pohon předních kol (FWD)	FWD	AWD	AWD
Nejvyšší výkon k (kW) při ot/min	163 (120) / 3 750	163 (120) / 3 750	204 (150) / 3 750
Nejvyšší točivý moment (Nm při ot/min)	380 / 1 500-2 500	380 / 1 500-2 500	430 / 1 750-2 500
Zdvihový objem (cm³)	1 997	1 997	1 997
Počet válců/ventilů na válec	4 / 4	4 / 4	4 / 4
Uspořádání válců	řadové	řadové	řadové
Vrtání/zdvih (mm)	83 / 92,31	83 / 92,31	83 / 92,31
Kompresní poměr (:1)	16,5 +/- 0,5	16,5 +/- 0,5	16,5 +/- 0,5
VÝKON			
Zrychlení 0-100 km/h (s)	10	9,8	8,4
Nejvyšší rychlost (km/h)	206	200	211
BRZDOVÁ SOUSTAVA			
Konstrukce předních brzd	17" kola – kotoučové brzdy s vnitřním chlazením a jednopístkovými plovoucími třmeny 18"-21" – kotoučové brzdy s vnitřním chlazením a dvoupístkovými plovoucími třmeny		kotoučové brzdy s vnitřním chlazením a dvoupístkovými plovoucími třmeny
Průměr předních kotoučů (mm)	17" kola – 325 18"-21" kola – 349		349
Konstrukce zadních brzd	kotoučové brzdy s vnitřním chlazením a jednopístkovými plovoucími třmeny		kotoučové brzdy s vnitřním chlazením a jednopístkovými plovoucími třmeny
Průměr zadních kotoučů (mm)	300		300
Parkovací brzda	integrovaná elektrická parkovací brzda s motorem na třmenu		integrovaná elektrická parkovací brzda s motorem na třmenu



# E-PACE – TECHNICKÉ ÚDAJE

HMOTNOST (kg)*	VZNĚTOVÝ MOTOR	VZNĚTOVÝ MOTOR MHEV	
	D165	D165	D200
Pohotovostní hmotnost (EU)**	1 809	1 916	1 952
Pohotovostní hmotnost (DIN)†	1 734	1 841	1 877
Celková hmotnost vozu (GVW)	2 360	2 470	2 470
JÍZDA S PŘÍVĚSEM (kg)			
Nebrzděný přívěs	750	750	750
Největší přípustná hmotnost přívěsu	1 600	1 800	2 000
Maximální přípustné svislé zatížení hlavice tažného zařízení	100	100	100
Maximální přípustná celková hmotnost vozu a přívěsu	3 960	4 270	4 470
NOSNOST STŘECHY (kg)			
Maximální zatížení střechy (včetně příčných střešních nosičů)	75	75	75

\*Hodnoty hmotnosti platí pro vozidla se standardní výbavou. Výbava na přání zvyšuje hmotnost. \*\*Včetně řidiče o hmotnosti 75 kg, doplněných provozních kapalin a palivové nádrže naplněné z 90 %. †Včetně doplněných provozních kapalin a palivové nádrže naplněné z 90 %.



# E-PACE – TECHNICKÉ ÚDAJE

			VZNĚTOVÝ MOTOR		VZNĚTOVÝ MOTOR MHEV					
HOSPODÁRNOST			D165		D165		D200			
Objem palivové nádrže - využitelný (l)	Palivová nádrž s velkým objemem		65		65		65			
	Nádrž na ekologická paliva		54		54		54			
Filtr pevných částic vznětového/zážehového motoru (DPF/GPF)			■		■		■			
HOSPODÁRNOST - EKVIVALENT NEDC (NEDC2)*			TŘÍDA A		TŘÍDA B		TŘÍDA A		TŘÍDA B	
Pohon			FWD		AWD		AWD			
Spotřeba paliva (NEDC2)	město	(l/100 km)	5,6	5,9	6,0	6,2	6,0	6,2		
	mimo město	(l/100 km)	4,6	5,1	4,9	5,0	4,9	5,0		
	kombinovaná	(l/100 km)	5,0	5,4	5,2	5,4	5,3	5,4		
Emise CO <sub>2</sub> (NEDC2)	město	(g/km)	147	154	158	162	159	163		
	mimo město	(g/km)	122	133	128	132	128	133		
	kombinované	(g/km)	131	141	139	143	140	144		
HOSPODÁRNOST - WLTP**										
Spotřeba paliva (WLTP)	nízká	(l/100 km)	7,6-8,3		7,3-7,8		7,4-7,8			
	střední	(l/100 km)	6,0-6,9		6,5-7,1		6,6-7,2			
	vysoká	(l/100 km)	5,2-5,9		5,6-6,1		5,6-6,2			
	mimořádně vysoká	(l/100 km)	6,2-7,0		6,7-7,2		6,7-7,4			
	kombinovaná	(l/100 km)	6,0-6,8		6,4-6,9		6,4-7,0			
Emise CO <sub>2</sub> (WLTP)	nízké	(g/km)	198-218		191-204		193-204			
	střední	(g/km)	157-180		171-187		173-189			
	vysoké	(g/km)	137-155		146-160		147-162			
	mimořádně vysoké	(g/km)	161-184		175-189		176-194			
	kombinované	(g/km)	158-179		167-182		169-185			

■ Standardní výbava.

Třída A (17"–20" a 19" kola s letními pneumatikami). Třída B (19" kola s celoročními pneumatikami a 21" kola).

\*Uvedené hodnoty jsou hodnoty NEDC2, které vycházejí z oficiálních testů výrobce podle zkušební metodiky WLTP v souladu s legislativou Evropské unie. Hodnoty jsou určeny pouze pro účely porovnání. Skutečné hodnoty se mohou lišit. Hodnoty týkající se emisí CO<sub>2</sub> a spotřeby paliva se mohou lišit v závislosti na použitých kolech a použité doplňkové výbavě. Hodnoty NEDC2 se vypočítávají podle oficiálního vzorce z hodnot WLTP, které jsou ekvivalentem hodnot původního testu NEDC. \*\*WLTP označuje novou evropskou zkušební metodiku výpočtu hodnot spotřeby paliva a emisí CO<sub>2</sub> osobních vozidel. V jejím rámci se měří spotřeba paliva a energie, dojezd a emise. To slouží k získání realističtějších údajů hodnot spotřeby. Vozidla jsou testována s doplňkovou výbavou za složitějších zkušebních podmínek a v náročnějším jízdním profilu. Hodnoty představují rozsah v rámci testování WLTP. Nejnižší hodnoty se vztahují k nejnehospodárnější/nejlehčí konfiguraci. Nejvyšší hodnoty se vztahují k nejméně hospodárné/nejtěžší konfiguraci. Legislativa WLTP stanovuje, že pokud odchylka mezi nejnižšími a nejvyššími hodnotami činí < 5 g CO<sub>2</sub>, uvádí se pouze nejvyšší hodnota.



# E-PACE – TECHNICKÉ ÚDAJE

POHONNÁ JEDNOTKA	ZÁŽEHOVÝ MOTOR MHEV		
	P160	P200	P250
Hybridní automobil MHEV	■	■	■
Převodovka	automatická	automatická	automatická
Pohon: pohon všech kol (AWD) nebo pohon předních kol (FWD)	FWD	AWD	AWD
Nejvyšší výkon k (kW) při ot/min	160 (118) / 5 500	200 (147) / 5 500	249 (184) / 5 500
Nejvyšší točivý moment (Nm při ot/min)	260 / 1 600-4 000	320 / 1 200-4 000	365 / 1 300-4 500
Zdvihový objem (cm <sup>3</sup> )	1 498	1 997,34	1 997,34
Počet válců/ventilů na válec	3 / 4	4 / 4	4 / 4
Uspořádání válců	řadové	řadové	řadové
Vrtání/zdvih (mm)	83 / 92,29	83 / 92,29	83 / 92,29
Kompresní poměr (:1)	10,5 +/- 0,5	10,5 +/- 0,5	10,5 +/- 0,5
VÝKON			
Zrychlení 0-100 km/h (s)	10,3	8,5	7,5
Nejvyšší rychlost (km/h)	197	212	229
BRZDOVÁ SOUSTAVA			
Konstrukce předních brzd	17" kola – kotoučové brzdy s vnitřním chlazením a jednopístkovými plovoucími třmeny 18"-21" – kotoučové brzdy s vnitřním chlazením a dvoupístkovými plovoucími třmeny		kotoučové brzdy s vnitřním chlazením a dvoupístkovými plovoucími třmeny
Průměr předních kotoučů (mm)	17" kola – 325 18"-21" kola – 349		349
Konstrukce zadních brzd	kotoučové brzdy s vnitřním chlazením a jednopístkovými plovoucími třmeny		kotoučové brzdy s vnitřním chlazením a jednopístkovými plovoucími třmeny
Průměr zadních kotoučů (mm)	300		325
Parkovací brzda	integrovaná elektrická parkovací brzda s motorem na třmenu		integrovaná elektrická parkovací brzda s motorem na třmenu



# E-PACE – TECHNICKÉ ÚDAJE

HMOTNOST (kg)*	ZÁŽEHOVÝ MOTOR MHEV		
	P160	P200	P250
Pohotovostní hmotnost (EU)**	1 783	1 847	1 889
Pohotovostní hmotnost (DIN)†	1 708	1 772	1 814
Celková hmotnost vozu (GVW)	2 300	2 430	2 430
JÍZDA S PŘÍVĚSEM (kg)			
Nebrzděný přívěs	–	750	750
Největší přípustná hmotnost přívěsu	–	1 800	1 800
Maximální přípustné svislé zatížení hlavice tažného zařízení	–	100	100
Maximální přípustná celková hmotnost vozu a přívěsu	–	4 230	4 230
NOSNOST STŘECHY (kg)			
Maximální zatížení střechy (včetně příčných střešních nosičů)	75	75	75

– Nedodává se.

\*Hodnoty hmotnosti platí pro vozidla se standardní výbavou. Výbava na přání zvyšuje hmotnost. \*\*Včetně řidiče o hmotnosti 75 kg, doplněných provozních kapalin a palivové nádrže naplněné z 90 %. †Včetně doplněných provozních kapalin a palivové nádrže naplněné z 90 %.



# E-PACE – TECHNICKÉ ÚDAJE

HOSPODÁRNOST			ZÁŽEHOVÝ MOTOR MHEV							
			P160		P200		P250			
Objem palivové nádrže – využitelný (l)			67		67		67			
Filtr pevných částic vznětového/zážehového motoru (DPF/GPF)			■		■		■			
HOSPODÁRNOST – EKVIVALENT NEDC (NEDC2)*			Třída A		Třída B		Třída A		Třída B	
Pohon			FWD		AWD		AWD			
Spotřeba paliva (NEDC2)	město	(l/100 km)	8,1	8,1	10,3	10,5	10,3	10,5		
	mimo město	(l/100 km)	6,0	6,0	6,2	6,4	6,3	6,5		
	kombinovaná	(l/100 km)	6,8	6,8	7,7	7,9	7,7	7,9		
Emise CO <sub>2</sub> (NEDC2)	město	(g/km)	185	185	233	237	234	238		
	mimo město	(g/km)	136	136	141	146	141	146		
	kombinované	(g/km)	154	154	175	179	175	180		
HOSPODÁRNOST – WLTP**										
Spotřeba paliva (WLTP)	nízká	(l/100 km)	10,1-10,3		11,9-12,6		11,9-12,6			
	střední	(l/100 km)	7,7-8,1		8,8-9,5		8,8-9,5			
	vysoká	(l/100 km)	6,7-7,1		7,6-8,3		7,6-8,3			
	mimořádně vysoká	(l/100 km)	8,5-9,0		8,9-9,8		8,9-9,9			
	kombinovaná	(l/100 km)	8,0-8,4		8,9-9,7		8,9-9,7			
Emise CO <sub>2</sub> (WLTP)	nízké	(g/km)	229-232		268-284		269-284			
	střední	(g/km)	174-183		197-215		198-215			
	vysoké	(g/km)	152-159		171-187		171-187			
	mimořádně vysoké	(g/km)	192-202		200-222		201-222			
	kombinované	(g/km)	181-189		200-218		200-218			

■ Standardní výbava.

Třída A (17"–20" a 19" kola s letními pneumatikami). Třída B (19" kola s celoročními pneumatikami a 21" kola).

\*Uvedené hodnoty jsou hodnoty NEDC2, které vycházejí z oficiálních testů výrobce podle zkušební metodiky WLTP v souladu s legislativou Evropské unie. Hodnoty jsou určené pouze pro účely porovnání. Skutečné hodnoty se mohou lišit. Hodnoty týkající se emisí CO<sub>2</sub> a spotřeby paliva se mohou lišit v závislosti na použitých kolech a použité doplňkové výbavě. Hodnoty NEDC2 se vypočítávají podle oficiálního vzorce z hodnot WLTP, které jsou ekvivalentem hodnot původního testu NEDC. \*\*WLTP označuje novou evropskou zkušební metodiku výpočtu hodnot spotřeby paliva a emisí CO<sub>2</sub> osobních vozidel. V jejím rámci se měří spotřeba paliva a energie, dojezd a emise. To slouží k získání realističtějších údajů hodnot spotřeby. Vozidla jsou testována s doplňkovou výbavou za složitějších zkušebních podmínek a v náročnějším jízdním profilu. Hodnoty představují rozsah v rámci testování WLTP. Nejnižší hodnoty se vztahují k nejhospodárnější/nejlehčí konfiguraci. Nejvyšší hodnoty se vztahují k nejméně hospodárné/nejtěžší konfiguraci. Legislativa WLTP stanovuje, že pokud odchylka mezi nejnižšími a nejvyššími hodnotami činí < 5 g CO<sub>2</sub>, uvádí se pouze nejvyšší hodnota.



# E-PACE – TECHNICKÉ ÚDAJE

POHONNÁ JEDNOTKA	ZÁŽEHOVÝ MOTOR MHEV	ZÁŽEHOVÝ MOTOR PHEV
	P300	P300e
Hybridní automobil MHEV	■	–
Převodovka	automatická	automatická
Pohon: pohon všech kol (AWD)	AWD	AWD
Nejvyšší výkon k (kW) při ot/min	300 (221) / 5 500	309 (227) / 5 500*
Nejvyšší točivý moment (Nm při ot/min)	400 / 1 500-4 500	540 / 1 600-4 500*
Zdvihový objem (cm <sup>3</sup> )	1 997,34	1 498
Počet válců/ventilů na válec	4 / 4	3 / 4
Uspořádání válců	řadové	řadové
Vrtání/zdvih (mm)	83 / 92,29	83 / 92,29
Kompresní poměr (:1)	10,5 +/- 0,5	10,5 +/- 0,5
VÝKON		
Zrychlení 0-100 km/h (s)	6,9	6,5
Nejvyšší rychlost (km/h)	241	216
ÚDAJE O ELEKTROMOTORU		
Nejvyšší výkon (k/kW)	–	109 / 80
Nejvyšší točivý moment (Nm)	–	260
BRZDOVÁ SOUSTAVA		
Konstrukce předních brzd	kotoučové brzdy s vnitřním chlazením a dvoupístkovými plovoucími třmeny	kotoučové brzdy s vnitřním chlazením a dvoupístkovými plovoucími třmeny
Průměr předních kotoučů (mm)	349	349
Konstrukce zadních brzd	kotoučové brzdy s vnitřním chlazením a jednopístkovými plovoucími třmeny	kotoučové brzdy s vnitřním chlazením a jednopístkovými plovoucími třmeny
Průměr zadních kotoučů (mm)	325	325
Parkovací brzda	integrovaná elektrická parkovací brzda s motorem na třmenu	integrovaná elektrická parkovací brzda s motorem na třmenu

■ Standardní výbava – Nedodává se.

\*V kombinaci s elektromotorem.



# E-PACE – TECHNICKÉ ÚDAJE

	ZÁŽEHOVÝ MOTOR MHEV	ZÁŽEHOVÝ MOTOR PHEV
HMOTNOST (kg)*	P300	P300e
Pohotovostní hmotnost (EU)**	1 952	2 173
Pohotovostní hmotnost (DIN)†	1 877	2 098
Celková hmotnost vozu (GVW)	2 450	2 670
JÍZDA S PŘÍVĚSEM (kg)		
Nebrzděný přívěš	750	750
Největší přípustná hmotnost přívěsu	1 800	1 600
Maximální přípustné svislé zatížení hlavice tažného zařízení	100	100
Maximální přípustná celková hmotnost vozu a přívěsu	4 250	4 270
NOSNOST STŘECHY (kg)		
Maximální zatížení střechy (včetně příčných střešních nosičů)	75	75

\*Hodnoty hmotnosti platí pro vozidla se standardní výbavou. Výbava na přání zvyšuje hmotnost. \*\*Včetně řidiče o hmotnosti 75 kg, doplněných provozních kapalin a palivové nádrže naplněné z 90 %. †Včetně doplněných provozních kapalin a palivové nádrže naplněné z 90 %.



# E-PACE – TECHNICKÉ ÚDAJE

			ZÁŽEHOVÝ MOTOR MHEV		ZÁŽEHOVÝ MOTOR PHEV	
HOSPODÁRNOST			P300		P300e	
Objem palivové nádrže – využitelný (l)			67		57,6	
Filtr pevných částic vznětového/zážehového motoru (GPF)			■		■	
Dojezd v režimu elektrického pohonu, třída A, kombinovaný provoz (NEDC2*) (km)			-		68	
Dojezd v režimu elektrického pohonu, kombinovaný provoz (WLTP**) (km)			-		55	
HOSPODÁRNOST – EKVIVALENT NEDC (NEDC2)*			Třída A		Třída B	
Pohon			AWD		AWD	
Spotřeba paliva (NEDC2)	město	(l/100 km)	9,5	9,9	-	-
	mimo město	(l/100 km)	6,6	6,7	-	-
	kombinovaná	(l/100 km)	7,7	7,9	2,0	2,0
Emise CO <sub>2</sub> (NEDC2)	město	(g/km)	217	226	-	-
	mimo město	(g/km)	150	153	-	-
	kombinované	(g/km)	175	179	43	45
HOSPODÁRNOST – WLTP**						
Spotřeba paliva (WLTP)	nízká	(l/100 km)	12,1-12,4		-	
	střední	(l/100 km)	9,1-9,7		-	
	vysoká	(l/100 km)	7,6-8,3		-	
	mimořádně vysoká	(l/100 km)	9,1-9,9		-	
	kombinovaná	(l/100 km)	9,0-9,7		2,0	
Emise CO <sub>2</sub> (WLTP)	nízké	(g/km)	273-279		-	
	střední	(g/km)	205-219		-	
	vysoké	(g/km)	172-187		-	
	mimořádně vysoké	(g/km)	204-223		-	
	kombinované	(g/km)	204-218		44	

■ Standardní výbava – Nedodává se.

Třída A (17"–20" a 19" kola s letními pneumatikami). Třída B (19" kola s celoročními pneumatikami a 21" kola).

\*Uvedené hodnoty jsou hodnoty NEDC2, které vycházejí z oficiálních testů výrobce podle zkušební metodiky WLTP v souladu s legislativou Evropské unie. Hodnoty jsou určené pouze pro účely porovnání. Skutečné hodnoty se mohou lišit. Hodnoty týkající se emisí CO<sub>2</sub> a spotřeby paliva se mohou lišit v závislosti na použitých kolech a použité doplňkové výbavě. Hodnoty NEDC2 se vypočítávají podle oficiálního vzorce z hodnot WLTP, které jsou ekvivalentem hodnot původního testu NEDC. \*\*WLTP označuje novou evropskou zkušební metodiku výpočtu hodnot spotřeby paliva a emisí CO<sub>2</sub> osobních vozidel. V jejím rámci se měří spotřeba paliva a energie, dojezd a emise. To slouží k získání realističtějších údajů hodnot spotřeby. Vozidla jsou testována s doplňkovou výbavou za složitějších zkušebních podmínek a v náročnějším jízdním profilu. Hodnoty představují rozsah v rámci testování WLTP. Nejnižší hodnoty se vztahují k nejhospodárnější/nejlehčí konfiguraci. Nejvyšší hodnoty se vztahují k nejméně hospodárné/nejtěžší konfiguraci. Legislativa WLTP stanovuje, že pokud odchylka mezi nejnižšími a nejvyššími hodnotami činí < 5 g CO<sub>2</sub>, uvádí se pouze nejvyšší hodnota.



## E-PACE – ROZMĚRY

**Výška vozidla** – 1 648 mm

**Výška stropu nad sedákem**

Maximální výška stropu nad sedákem vpředu/  
vzadu s panoramatickým střešním oknem:  
976 / 974 mm

Maximální výška stropu nad sedákem vpředu/  
vzadu se standardní střechou: 996 / 970 mm

**Prostor pro nohy**

Maximální prostor pro nohy vpředu (MAN): 1 018 mm

Maximální prostor pro nohy vpředu (AUT): 1 030 mm

Maximální prostor pro nohy vzadu: 872 mm

**Rozměry zavazadlového prostoru**

Výška: 705 mm, šířka: 1 311 mm

Šířka zavazadlového prostoru mezi podběhy: 1 057 mm

Maximální objem zavazadlového prostoru

za první řadou sedadel:

Suchá metoda\*: 1 170 litrů

Mokrá metoda\*\*: 1 386 litrů

Maximální objem zavazadlového prostoru za druhou

řadou sedadel:

Suchá metoda\*: 494 litrů

Mokrá metoda\*\*: 601 litrů

**Průměr otáčení**

Stopový: 11,63 m

Obrysový: 12 m

Počet otočení od dorazu k dorazu: 2,31

Šířka vozidla  
(včetně zrcátek) 2 088 mm  
(se sklopenými zrcátky) 1 984 mm



17"-18" kola – 1 625 mm  
19"-21" kola – 1 635 mm



17"-18" kola – 1 624 mm  
19"-21" kola – 1 634 mm



2 681 mm

4 395 mm

\*Suchá metoda: Objem měřený pomocí pevných bloků (200 mm × 50 mm × 100 mm) vyhovujících normě VDA.

\*\*Mokrá metoda: Objem měřený simulací, při které je zavazadlový prostor naplněn kapalinou.

Hodnoty rozměrů platí pro vozidlo v nezatíženém stavu.