



ZIMNÍ  
KOMPLETNÍ  
KOLA  
KAMIQ

PP AUTOCENTRUM

# ZIMNÍ KOMPLETNÍ KOLA

18“



8 292 Kč

**Continental TS 850 P**  
Rozměry: 215 / 45 R18 93V XL  
EU označení: C, C, 72 dB  
Ráfek: z lehké slitiny Crater, stříbrný  
Ráfek: 7,0J × 18" ET39  
Objednací kód: 658073228 8Z8

17“



7 508 Kč

**Pirelli Cinturato Winter**  
Rozměry: 205 / 55 R17 95T XL  
EU označení: C, B, 67 dB  
Ráfek: z lehké slitiny Braga, stříbrný  
Ráfek: 6,5J × 17" ET40  
Objednací kód levé: 658073647 8Z8  
Objednací kód pravé: 658073547 8Z8

16“



5 711 Kč

**Bridgestone Blizzak LM-005**  
Rozměry: 195 / 60 R16 89H  
EU označení: C, A, 71 dB  
Ráfek: z lehké slitiny Nanuq, stříbrný  
Ráfek: 6,0J × 16" ET35  
Objednací kód levé: 657073666 8Z8  
Objednací kód pravé: 657073566 8Z8



3 616 Kč

**Nokian WR D4**  
Rozměry: 195 / 60 R16 89H  
EU označení: C, B, 69 dB  
Ráfek: ocelový  
Ráfek: 6,0J × 16" ET35  
Objednací kód levé: 658073696  
Objednací kód pravé: 658073596

# PŘÍSLUŠENSTVÍ PRO KOMPLETNÍ KOLA



980 Kč

**Velkoplošné kryty kol Lhotse**  
(čtyřdílná sada)  
Ráfek: 6,0J × 16"  
Objednací kód: 658 071 456A



**Sněhové řetězy**  
(dvoudílná sada)  
Pro pneumatiky: 195 / 60 R16  
Objednací kód: 000 091 387AQ



1 799 Kč

**Objednávejte na tel: 602 763 494 nebo  
na emailu sklad@ppautocentrum.cz**

Váš autorizovaný servisní partner ŠKODA:

**PP AUTOCENTRUM s.r.o.**  
tř. 1. máje 328, 753 01 Hranice  
Tel.: 602 763 494  
sklad@ppautocentrum.cz  
**www.ppautocentrum.cz**

**PP AUTOCENTRUM**

 Na kola lze nasadit sněhové řetězy.

### Co znamenají štítky na nových pneumatikách

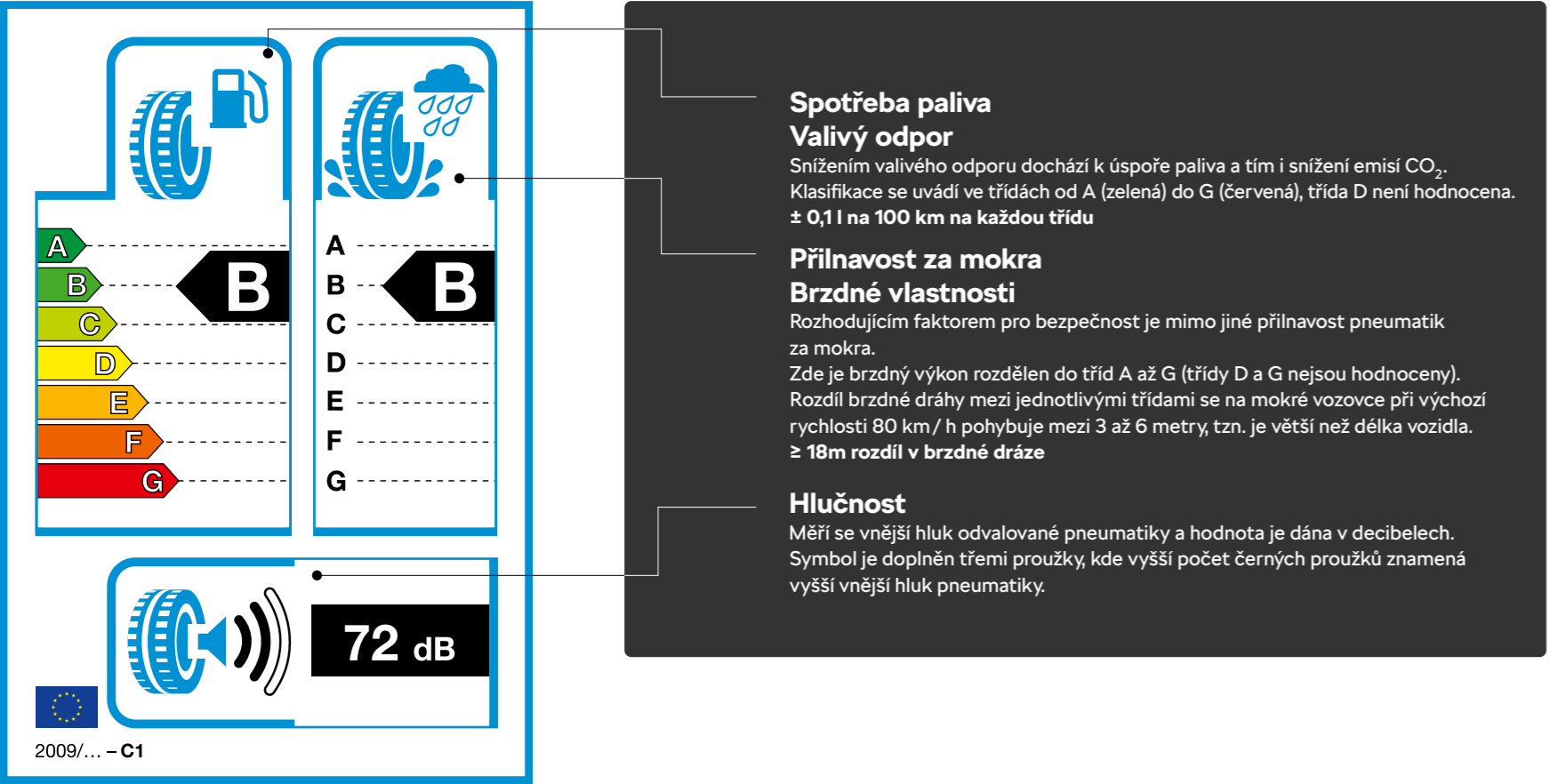
Štítky Vám pomáhají zorientovat se v nabídce. Díky nim jste lépe informováni a můžete se rozhodnout pro pneumatiky, které jsou bezpečnější, úspornější a šetrnější k životnímu prostředí.

Nařízení Evropské unie o povinném značení nových pneumatik platí již několik let.

Pneumatiky prodávané v EU jsou opatřeny štítkem, podobným tomu na domácích spotřebičích, který udává třídu výkonnosti ve třech kritériích:

- spotřeba paliva,
- přilnavost k mokré vozovce,
- vnější hlučnost.

Informace na štítku jsou sice důležitým, ale nikoliv jediným vodítkem pro správný výběr pneumatik. Pro Vaš maximální komfort a bezpečí je potřeba vyjít z Vašich individuálních potřeb a dodržet rozměry pneumatik uvedené v technickém průkazu vozidla.



### KOMPLETNÍ KOLA RDKS



Pokud je Vaše vozidlo vybaveno volitelným RDKS (monitorování tlaku v pneumatice s elektronickými ventily), musíte použít kompletní zimní kola s RDKS ventily.

### ŠKODA Pneugarance

Ani vysoce kvalitní pneumatiky nejsou zcela odolné proti nástrahám, které na Vás mohou čekat na cestách. Ať už jde o hřebíky nebo ostré obrubníky a kameny, poškození pneumatiky bývá většinou natolik rozsáhlé, že je potřeba pořídit si novou. A právě proto, aby pro Vás zničená pneumatika již nepředstavovala finanční ztrátu, Vám přinášíme program ŠKODA Pneugarance.

Garanci na pneumatiku automaticky získáte pouze při koupi kompletního zimního kola u autorizovaného obchodního partnera ŠKODA nebo ve ŠKODA E-shopu. Garance je poskytována jednotlivě, tedy bez ohledu na počet zakoupených kol. Vztahuje se na neopravitelná poškození vzniklá při běžném provozu, včetně najetí na obrubník. Pokud máte platnou doživotní Záruku mobility, můžete využít i odtah do nejbližšího autorizovaného servisu ŠKODA.

S programem ŠKODA Pneugarance získáte slevu až 70 % z ceny nové pneumatiky.

Výše slevy závisí na hloubce zbytkového dezénu, přičemž limitem je 5 mm. Záruku lze uplatnit do 3 let od koupě kompletního zimního kola. Poškození pneumatiky Vám už tedy nemusí zkazit náladu.

Garanci můžete uplatnit u kteréhokoliv autorizovaného partnera ŠKODA v rámci České republiky.



### Jak číst informace na pneumatice

Šířka pneumatiky v mm

Poměr výšky pneumatiky k její šířce v %

Konstrukce pneumatiky (R = radiální)

Průměr ráfku v palcích

Index nosnosti

Rychlostní index

Označení zimní pneumatiky

U symbolu DOT je uveden kód, který nám mimo jiné říká, kdy - který týden a rok - byla pneumatika vyrobena.

Index nosnosti

Kód	Kg	Kód	Kg
71	345	91	615
72	355	92	630
73	365	93	650
74	375	94	670
75	387	95	690
76	400	96	710
77	412	97	730
78	425	98	750
79	437	99	775
80	450	100	800
81	462	101	825
82	475	102	850
83	487	103	875
84	500	104	900
85	515	105	925
86	530	106	950
87	545	107	975
88	560	108	1000
89	580	109	1030
90	600	110	1060

Rychlostní index

Kód	km/h	Kód	km/ h
A1	5	L	120
A2	10	M	130
A3	15	N	140
A4	20	P	150
A5	25	Q	160
A6	30	R	170
A7	35	S	180
A8	40	T	190
B	50	U	200
C	60	H	210
D	65	VR	over 210
E	70	V	240
F	80	W	270
G	90	Y	300
J	100	ZR	přes 300
K	110		

Při výběru zimních kompletních kol je třeba vycházet z údajů ve velkém technickém průkazu Vašeho vozidla.

### Proč zvolit ŠKODA Originální příslušenství

Váš vůz není jen souhrnem svých částí. S námi máte jistotu, že výrobky a příslušenství byly navrženy výhradně pro jednotlivé modely ŠKODA.

Na jednom místě najdete nejen široký rozsah kompletních zimních kol, ale také další příslušenství, jako jsou sněhové řetězy či nosiče lyží.

Kombinujeme ráfky ze ŠKODA Originálního příslušenství s pneumatikami od renomovaných výrobců, kteří splňují přísné evropské standardy, což Vám zajistí, že dostanete jen to nejlepší.

Technologie není ničím bez osobního spojení. Pokud si vybíráte pneumatiky nebo příslušenství, náš vysoce kvalifikovaný personál Vás provede každým krokem.

### Proč vybrat kompletní kola

Zima je za rohem a Vy musíte splnit nezbytnou povinnost - sejmut letní pneumatiky z ráfku a vyměnit je za zimní. Ovšem opakovaná montáž a demontáž pneumatiky z ráfku může deformovat obojí. S kompletním kolem kupujete ráfek i pneumatiku jako sadu, což výměnu pneumatik činí bezpečnější a jednodušší.

Výrobek sestává z kola z lehké slitiny (včetně středové krytky s logem ŠKODA) a příslušné pneumatiky.

Alternativně je možné zakoupit kompletní ocelová kola s celoplošnými kryty.

### Jak pečovat o pneumatiky ve chvíli, kdy nejsou na voze

Chemické a fyzikální procesy probíhající v materiálu pneumatiky zapříčiňují její stárnutí, avšak u správně skladovaných pneumatik a kompletních kol probíhají tyto procesy jen velice pomalu.

Několik tipů:

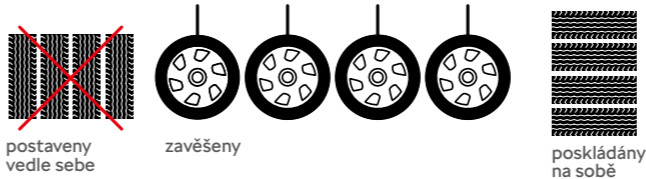
Skladujte pneumatiky na chladném, suchém místě.

Neskladujte je na přímém světle, poblíž chemikálií nebo zdrojů ozonu.

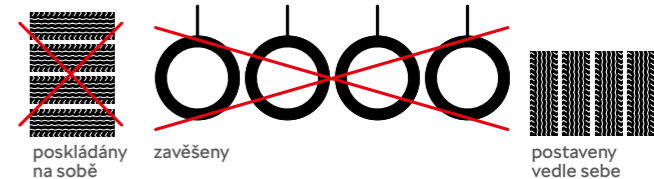
Před uložením zbavte pneumatiky i disky prachu a špíny.

Pokud je to možné, zabraňte vnikání vlhkosti k pneumatikám.

Pneumatiky na ráfku



Pneumatiky bez ráfku



Při skladování za doporučených podmínek, např. v chladu a suchu nebo mimo dosah přímého světla, chemických látek a zdrojů ozonu, si budou pneumatiky udržovat své původní dobře vyvážené vlastnosti po dlouhé časové období.