

Alfa Romeo



Ceník Alfa Romeo Giulia MY21

						ČR	
Sincom	Motorizace	Výkon kW (PS)	PHM	Pohon	Převodovka	Cena bez DPH (Kč)	Cena s DPH (Kč)
GIULIA							
620.GR3.2	2.0 GME	147 (200)	Benzín	RWD	8st. auto.	743 388	899 500
SUPER							
620.PR3.2	2.0 GME	147 (200)	Benzín	RWD	8st. auto.	875 620	1 059 500
620.PRG.2	2.2 JTD	140 (190)	Diesel	RWD	8st. auto.	933 471	1 129 500
620.PRD.2	2.2 JTD	118 (160)	Diesel	RWD	8st. auto.	896 281	1 084 500
BUSINESS							
620.NR3.2	2.0 GME	147 (200)	Benzín	RWD	8st. auto.	883 884	1 069 500
620.NRD.2	2.2 JTD	118 (160)	Diesel	RWD	8st. auto.	908 678	1 099 500
VELOCE							
620.DA8.2	2.0 GME	206 (280)	Benzín	AWD	8st. auto.	1 086 364	1 314 500
620.DAJ.2	2.2 JTD	154 (210)	Diesel	AWD	8st. auto.	1 090 496	1 319 500
VELOCE TI							
620.KA8.2	2.0 GME	206 (280)	Benzín	AWD	8st. auto.	1 243 388	1 504 500
620.KAJ.2	2.2 JTD	154 (210)	Diesel	AWD	8st. auto.	1 247 521	1 509 500

s bohatou výbavou VELOCE již od 899 000 Kč bez DPH*

* Bližší informace o nabídce se dozvíte u svého prodejce.

ZÁRUKA NA VOZIDLO

Na všechny vozy poskytuje Alfa Romeo svým zákazníkům zákonnou dvouletou záruku a dodatečně 3 roky rozšířenou záruku (100.000 km) na hnací ústrojí vozidla, tříletou záruku na lak a sedmiletou na prerezivění karoserie. Během základní dvouleté záruky není nijak omezen počet najetých kilometrů a navíc je 24 hodin denně v celé Evropě k dispozici speciální asistenční služba. Podmínkou poskytování záruky je dodržení Návodu k použití a údržbě vozidla a předepsaných servisních prohlídek.

Více informací o zárukách získáte přímo u autorizovaných prodejců značky Alfa Romeo.



Porovnání výbavových linií



GIULIA

- Upozornění na opuštění jízdního pruhu (LDW)
- Aktivní protikolizní systém
- LED denní svícení
- LED zadní světlá
- Čalounění sedadel - látka
- Volant a hlavice řadicí páky čalouněná kůží
- 16" kola z lehkých slitin Giulia
- Přepínač jízdních režimů Alfa D.N.A.
- Přístrojová deska před řidičem s 7" TFT displayem
- Dvouzónová automatická klimatizace
- 8,8" dotykový displej na středové konzole, Bluetooth



SUPER

Navíc v porovnání s linií GIULIA

- Bi-xenonové světlomety (25W)
- Elektricky sklopná vnější zpětná zrcátka
- Čalounění sedadel - látka
- Chromované prahy dveří
- 17" kola z lehkých slitin Super (letní pneu)
- Zadní parkovací senzory



VELOCE

Navíc v porovnání s linií SUPER

- PAKET ZIMA
 - vyhřívané trysky ostřikovače světel (110)
 - vyhřívaná přední sedadla (452)
 - vyhřívaný volant (NHS)
- PAKET ELEKTRICKÁ SEDADLA
 - elektricky nastavitelné sedadlo řidiče 6-směrů s pamětí (136)
 - elektricky nastavitelné sedadlo spolujezdce 6-směrů s pamětí (CDE)
- PAKET INTERIÉR SPORT
 - hliníkové prvky v interiéru v oblasti střed. panelu a obkladů dveří (156)
 - sportovní volant čalouněný kůží (321)
 - hliníkové sportovní pedály (4CS)
- Dvě koncovky výfuku
- Sportovní sedadla - Čalounění sedadel - kůže
- Sportovní volant
- Hliníkové sportovní pedály
- Hliníkové obložení v interiéru
- 18" kola z lehkých slitin Sport (letní mix pneu)
- Zrcadlení chytrého telefonu



VELOCE TI

Navíc v porovnání s linií VELOCE

- Lem masky chladiče "Trilobo" - karbon
- Alfa Active Suspension - aktivní systém pružení
- Vyhřívání zadních sedadel
- Hliníkové sportovní pedály
- Kůží potažená palubní deska a výplně dveří
- Černý strop v interiéru
- Hliníkové obložení v interiéru
- Karbonové obložení v interiéru
- Sportovní sedadla - Čalounění sedadel - kůže
- 19" kola z lehkých slitin Performance

BUSINESS EDITION

GIULIA



Bezpečnost & Ochrana	Exteriér	Technologie a Komfort
<ul style="list-style-type: none"> • Upozornění na opuštění jízdního pruhu (LDW) • Automatické přepínání deního svícení - senzor šera • Dešťový senzor • Aktivní protikolizní systém 	<ul style="list-style-type: none"> • 17" kola z lehkých slitin Super (letní pneu) • LED denní svícení • LED zadní světla • Bi-xenonové světlomety (25W) • Elektricky sklopná vnější zpětná zrcátka 	<ul style="list-style-type: none"> • Adaptivní tempomat s automatickým udržováním vzdálenosti • Zadní parkovací senzory
Interiér	Technologie a Komfort	
<ul style="list-style-type: none"> • Čalounění sedadel - látka • Volant a hlavice řadicí páky čalouněná kůží • Akustická skla potlačující hluk • 3 hlavové opěrky vzadu 	<ul style="list-style-type: none"> • Přepínač jízdních režimů Alfa D.N.A. • Dvouzónová automatická klimatizace • 8,8" dotykový displej na středové konzole, Bluetooth • Přístrojová deska před řidičem s 7" TFT displayem • Zrcadlení chytrého telefonu 	

Navíc v porovnání s linií SUPER

Zrcadlení chytrého telefonu

Adaptivní tempomat s automatickým udržováním vzdálenosti



Standardní a volitelná výbava

Alfa Romeo Giulia MY21

Obj. kód	Akční pakety	GIULIA	SUPER	BUSINESS	VELOCE	VELOCE TI
2EH	PAKET KLIMA PLUS - systém kontroly kvality ovzduší a chlazená přihrádka před spolujezdcem (384) - atermické čelní sklo (57J) - vývod klimatizace pro zadní sedadla (693) - chlazená schránka (6NT) - zadní USB port (83X)	6 000	6 000	6 000	6 000	-
3HG	PAKET GIULIA - Plaketa alfa info more (6HQ) - Digital audio broadcast (DAB) (RS9) - Ochranná folie laku proti poškození při transportu - standard (927) - Telematic Box Module (TBM) (RDG) - Telematic Box Software (TBM) (RTK)	T	T	T	T	-
3JS	PAKET ASISTENCE ŘIDIČE - vnitřní zpětné zrcátko s funkcí samostmívání (410) - vnější zpětná zrcátka s funkcí samostmívání (64L) - asistent dálkových světel (JKJ) - aktivní systém monitoringu mrtvého úhlu s funkcí RCTA (0YP) - systém sledování únavy řidiče (41X) - aktivní systém pro jízdu v pruhu (LAS)	-	25 000	25 000	25 000	25 000
2KD	PAKET ASISTENCE ŘIDIČE PLUS - vnitřní zpětné zrcátko s funkcí samostmívání (410) - vnější zpětná zrcátka s funkcí samostmívání (64L) - asistent dálkových světel (JKJ) - aktivní systém monitoringu mrtvého úhlu s funkcí RCTA (0YP) - systém sledování únavy řidiče (41X) - systém čtení dopravního značení (SJB) - aktivní systém pro jízdu v pruhu (LAS) - asistenční systém pro jízdu v koloně (0YN) - asistenční systém pro jízdu na dálnici (SJA) - systém udržování povolené rychlosti (412)	-	40 000	40 000	40 000	40 000
6UN	PAKET ASISTENCE PARKING - přední a zadní parkovací senzory (508) - zadní parkovací kamera s dynamickou naváděcí grafikou (316)	-	23 000	23 000	23 000	-
8LW	PAKET VÝKON - pádla řazení na sloupku volantu (4WE) - diferenciál s omezenou svorností lsd (939) - Alfa Active Suspension - aktivní systém pružení (SDD)	-	-	-	70 000	-
8LY	PAKET VÝKON II - diferenciál s omezenou svorností lsd (939) - Alfa Active Suspension - aktivní systém pružení (SDD)	-	-	-	-	65 000
8LZ	PAKET BI-XENON - ostřikovač předních světlometů (102) - adaptivní bi-xenonové světlometry 35W s funkcí AFLS (230)	-	26 000	26 000	26 000	-
8M2	PAKET ZIMA - vyhřívané trysky ostřikovače světel (110) - vyhřívaná přední sedadla (452) - vyhřívaný volant (NHS)	-	18 000	18 000	-	-
8M8	PAKET ELEKTRICKÁ SEDADLA - elektricky nastavitelné sedadlo řidiče 6-směrů s pamětí (136) - elektricky nastavitelné sedadlo spolujezdce 6-směrů s pamětí (CDE)	-	24 000	24 000	-	-
8MK	PAKET KOMFORT - slunečná clona se zrcátkem a podsvícením u řidiče (50X) - osvětlení vnějších klik dveří (83Z) - odkládací prostor na straně řidiče (845) - bezklíčový vstup do vozidla keyless entry (GX4)	-	T	T	T	•
8PJ	AUDIO SYSTÉM HARMAN/KARDON - prémiový audiosystém se 14 reproduktory (4JF) - ambientní podsvícení interiéru (LCA)	-	32 000	32 000	32 000	-
8PK	AUDIO SYSTÉM SOUND THEATRE - audio systém sound theatre s 11 reproduktory (718) - ambientně podsvícení interiéru (LCA)	-	19 000	19 000	19 000	-
9PE	PAKET ORGANIZÉR - fixační síť v zavazadlovém prostoru (CKR) - praktické háky v zavazadlovém prostoru (734)	-	5 000	5 000	5 000	5 000
1UU	LUXUSNÍ PAKET "DUBOVÉ DŘEVO" (VELOCE) - obklady interiéru z dubového dřeva (155) - sedadla čalouněná kůží - luxusní (212) - kůží čalouněný přístrojový panel a vrchní panel dveří (4H0) - el. nastavitelné přední sedadla v 8 směr. s paměť. funkcí u řidiče (JT2)	-	-	-	65 000	-
1UV	LUXUSNÍ PAKET "OŘECHOVÉ DŘEVO" (VELOCE) - obklady interiéru z pravého ořechového dřeva (4MN) - sedadla čalouněná kůží - luxusní (212) - kůží čalouněný přístrojový panel a panel dveří (4H0) - el. nastavitelné přední sedadla v 8 směr. s paměť. funkcí u řidiče (JT2)	-	-	-	65 000	-
2OY	PAKET VELOCE TI CARBON - Karbonový zadní spoiler (MXR) - Karbonové boční prahy (926) - Lem masky chladiče "Trilobo" - karbon (05F) - Karbonová zpětná zrcátka (4YD)	-	-	-	-	70 000
9ZU	PAKET INTERIÉR SPORT - hliníkové prvky v interiéru v oblasti střed. panelu a obkládů dveří (156) - sportovní volant čalouněný kůží (321) - hliníkové sportovní pedály (4CS)	-	12 000	-	-	-

Standardní a volitelná výbava

Alfa Romeo Giulia MY21

Obj. kód	Bezpečnost & Ochrana	GIULIA	SUPER	BUSINESS	VELOCE	VELOCE TI
015	ASR systém trakční kontroly	•	•	•	•	•
BRM	Karbon-keramické brzdy	-	-	-	-	-
LA1	Upozornění na opuštění jízdního pruhu (LDW)	•	•	•	•	•
051	Automatické přepínání deního svícení - senzor šera	•	•	•	•	•
347	Dešťový senzor	•	•	•	•	•
4DK	Airbag řidiče a spolujezdce	•	•	•	•	•
510	Boční airbagy	•	•	•	•	•
8G2	Perimetrický a volumetrický alarm s funkcí dead-lock	13 000	13 000	13 000	13 000	13 000
558	Aktivní protikolizní systém	•	•	•	•	•

Obj. kód	Exteriér	GIULIA	SUPER	BUSINESS	VELOCE	VELOCE TI
LMA	Halogenové přední světlometry	•	-	-	-	-
LM2	Bi-xenonové světlometry (25W)	30 000	•	•	•	-
097	Přední mlhová světla	6 000	-	-	-	-
LCB	LED denní svícení	•	•	•	•	•
4EA	LED zadní světla	•	•	•	•	•
19W	Zatmavená zadní světla	-	-	-	-	-
GTD	Elektricky sklopná vnější zpětná zrcátka	-	•	•	•	•
MMH	Chromovaná obruba rámu oken v exteriéru	12 000	12 000	12 000	-	-
MMR	Černá lesklá obruba rámu oken v exteriéru	-	-	-	13 500	•
070	Zatmavená skla od b-sloupku	9 000	9 000	9 000	9 000	•
81E	Dvě koncovky výfuku	-	4 000	4 000	-	-
5FE	Tmavé matné koncovky výfuku	-	-	-	•	•
4G5	Karbonová střecha	-	-	-	-	-
6YL	Tmavé středy kol	-	-	-	•	•
MMF	Lem masky chladiče "Trilobo" - černý	-	-	-	•	•
5J9	Kryty zpětných zrcátek - leskle černé	-	-	-	3 000	•
05F	Lem masky chladiče "Trilobo" - karbon	-	-	-	-	-
NEC	Výfuková soustava Akrapovič	-	-	-	-	-
SDD	Alfa Active Suspension - aktivní systém pružení	-	-	-	31 500	31 500
4YD	Karbonová zpětná zrcátka	-	-	-	-	-
400	Elektricky ovládané panoramatické střešní okno	-	40 000	40 000	40 000	40 000
4SU	Brzdíče - černé	-	9 000	-	•	•



4TA	Brzdíče - červené	-	9 000	-	9 000	9 000
-----	-------------------	---	-------	---	-------	-------



58I	Brzdíče - žluté	-	9 000	-	9 000	9 000
-----	-----------------	---	-------	---	-------	-------

























448	Větší brzdové kotouče	10 000	10 000	10 000	•	•
0L4	Označení modelu vzadu (exteriér) tmavé	-	-	-	•	•
0L6	Označení "Q4" tmavé	-	-	-	•	•
0L8	Označení stupně výbavy "VELOCE"	-	-	-	•	•
2JU	Označení stupně výbavy "SUPER"	-	•	-	-	-
2JL	Označení stupně výbavy "TI" tmavé	-	-	-	-	•

Obj. kód	Interiér	GIULIA	SUPER	BUSINESS	VELOCE	VELOCE TI
732	Čalounění sedadel - látka	•	-	-	-	-
8E7	Čalounění sedadel - látka	-	•	•	-	-
728	Čalounění sedadel - látka/kůže	-	15 000	15 000	-	-
211	Čalounění sedadel - kůže	-	40 000	40 000	-	-
788	Sportovní sedadla - Čalounění sedadel - kůže	-	-	-	•	-
4N5	Sportovní sedadla - Čalounění sedadel - kůže / Alcantara	-	-	-	-	•
195	Sklopná zadní sedadla dělená v poměru 40/20/40	9 000	9 000	9 000	•	•
543	3 hlavové opěrky vzadu	•	•	•	•	•
320	Volant a hlavice řadící páky čalouněná kůží	•	•	•	-	-
321	Sportovní volant	-	3 500	3 500	•	•
1D8	Hlavice řadící páky s perforovanou kůží	-	-	-	•	•
SCK	Luxusní volant - bez ADAS systémů	-	-	-	3 000	-
6BN	Luxusní volant - pro ADAS systémy (3JS / 2KD)	-	-	-	0	-
368	Vyhřívání zadních sedadel	-	10 000	10 000	10 000	10 000
JT2	Elektricky nastavitelná sedadla v 8 směrech (řidič/spolujezdec)	-	-	-	20 000	•
7H6	Noise reduction pack (prvky vylepšující akustiku a potlačující provozní zvuky a hluk)	•	•	•	•	•
7UW	Akustická skla potlačující hluk	-	T	T	T	T
4CS	Hliníkové sportovní pedály	-	-	-	•	•
4H0	Kůží potažená palubní deska a výplně dveří	-	-	-	30 000	•
03V	Černý strop v interiéru	-	-	-	T	•
4WE	Pádla řazení na sloupku volantu	-	8 000	8 000	8 000	•
79U	Chromované prahy dveří	-	•	3 500	•	-
8SM	Osvětlené prahy dveří	-	-	-	-	•
156	Hliníkové obložení v interiéru	-	-	-	•	-
XSQ	Karbonové obložení v interiéru	-	-	-	-	•

Standardní a volitelná výbava

Alfa Romeo Giulia MY21

Obj. kód	Disky kol & Pneumatiky		GIULIA	SUPER	BUSINESS	VELOCE	VELOCE TI
1M5	16" kola z lehkých slitin Giulia		-	-	-	-	-
1M6	17" kola z lehkých slitin Aero		13 000	13 000	13 000	-	-
1M7	17" kola z lehkých slitin Super (letní pneu)		•	•	•	-	-
1M8	17" kola z lehkých slitin Super (celoroční pneu)		-	13 000	13 000	-	-
1M9	17" kola z lehkých slitin Super (letní pneu Runflat)		-	13 000	13 000	-	-
1ML	18" kola z lehkých slitin Luxury (letní mix pneu)		-	27 000	27 000	-	-
1MN	18" kola z lehkých slitin Luxury (celoroční pneu)		-	27 000	27 000	-	-
1MP	18" kola z lehkých slitin Luxury (letní pneu)		-	27 000	27 000	-	-
1MQ	18" kola z lehkých slitin Sport (letní mix pneu)		-	27 000	27 000	13 000	-
1MT	18" kola z lehkých slitin Sport (letní pneu)		-	27 000	27 000	•	-
3CO	18" kola z lehkých slitin Turbine dark (letní pneu)		-	27 000	27 000	13 000	-
3CL	18" kola z lehkých slitin Turbine dark (letní mix pneu)		-	27 000	27 000	13 000	-
3CN	18" kola z lehkých slitin Turbine dark (celoroční pneu)		-	27 000	27 000	-	-
3CH	18" kola z lehkých slitin Dinamico		-	-	27 000	13 000	-
3CJ	18" kola z lehkých slitin Dinamico		-	-	27 000	-	-
3CK	18" kola z lehkých slitin Dinamico		-	-	27 000	13 000	-
3AL	18" kola z lehkých slitin Dinamico dark (letní mix pneu)		-	27 000	27 000	13 000	-
3AV	18" kola z lehkých slitin Dinamico dark (celoroční pneu)		-	27 000	27 000	-	-
3CG	18" kola z lehkých slitin Dinamico dark (letní pneu)		-	27 000	27 000	13 000	-
3CP	19" kola z lehkých slitin Corsa		-	-	-	27 000	13 000
3CT	19" kola z lehkých slitin Corsa dark		-	-	-	27 000	13 000
3CV	19" kola z lehkých slitin Performance		-	-	-	27 000	•

3CX 19" kola z lehkých slitin Petals Design



-

-

-

27 000

13 000

8F8 Nálepka v lokálním jazyku (fix&go)

T

T

T

-

-

Standardní a volitelná výbava

Alfa Romeo Giulia MY21

Obj. kód	Lakování	GIULIA	SUPER	BUSINESS	VELOCE	VELOCE TI
5B2	bílá Alfa	13 000	13 000	13 000	13 000	13 000
5CA	červená Alfa	0	0	0	0	0
5CF	černá Alfa	13 000	13 000	13 000	13 000	13 000
210	šedá Silverstone	27 000	27 000	27 000	27 000	27 000
58B	černá Vulcano	27 000	27 000	27 000	27 000	27 000
5CC	šedá Stromboli	27 000	27 000	27 000	27 000	27 000
5CD	modrá Montecarlo	27 000	27 000	27 000	27 000	27 000
5CE	šedá Vesuvio	27 000	27 000	27 000	27 000	27 000
5DR	zelená Racing	27 000	27 000	27 000	27 000	27 000
5D5	modrá Misano	-	-	-	27 000	27 000
61Q	bílá Moonlight pearl	27 000	27 000	27 000	27 000	27 000
8CZ	modrá Anodizato	27 000	27 000	27 000	27 000	27 000
5ZA	červená Villa D'Este	-	-	-	65 000	65 000
5YW	okrová GT Junior	-	-	-	65 000	65 000
270	červená Competizione	-	-	-	65 000	65 000
4SA	bílá Trofeo	-	-	-	65 000	65 000

Obj. kód	Technologie a Komfort	GIULIA	SUPER	BUSINESS	VELOCE	VELOCE TI
18Q	Přepínač jízdních režimů Alfa D.N.A.	•	•	•	•	•
410	Elektrochromatické vnitřní zpětné zrcátko	T	T	T	T	T
4GF	Přístrojová deska před řidičem s 7" TFT displayem	•	•	•	•	•
52B	Zadní parkovací senzory	13 000	•	•	•	-
508	Přední a zadní parkovací senzory	-	-	-	-	•
HAF	Dvouzónová automatická klimatizace	•	•	•	•	•
823	Zásuvka 12V	T	T	T	T	T
NH3	Adaptivní tempomat s automatickým udržováním vzdálenosti	20 000	20 000	•	20 000	20 000
9YQ	8,8" dotykový displej na středové konzole, Bluetooth	•	•	•	•	•
9YP	Alfa Connect 8,8" NAV	25 000	25 000	25 000	25 000	25 000
4JF	Prémiový audiosystém Harman Kardon se 14 reproduktory	-	-	-	-	32 000
LCA	Ambientní podsvícení interiéru	-	-	-	-	•
316	Zadní parkovací kamera s dynamickou naváděcí grafikou	-	-	-	-	5 000
8EW	Zrcadlení chytrého telefonu	5 000	5 000	•	•	•
RS9	Digital audio broadcast (DAB)	-	-	-	-	•
RFX	Bezdrátová nabíječka	5 000	5 000	5 000	5 000	5 000
8TW	Mapy k navigačnímu systému	0	0	0	0	0
RDG	Telematic Box Module (TBM)	-	-	-	-	T
RTK	Telematic Box Software (TBM)	-	-	-	-	T

Obj. kód	Ostatní	GIULIA	SUPER	BUSINESS	VELOCE	VELOCE TI
129	Adaptace pro chladné počasí	T	T	T	T	T
4HB	Příprava na montáž tažného zařízení	5 000	5 000	5 000	5 000	5 000
6HQ	Plaketa alfa info more	-	-	-	-	T
927	Ochranná folie laku proti poškození při transportu - standard	-	-	-	-	T
989	Kuřácký kit	1 500	1 500	1 500	1 500	1 500

- Legenda:
- sériová výbava
 - nedostupné
 - S - standard
 - T - lokální standard CZ

TECHNICKÁ SPECIFIKACE

Alfa Romeo Giulia MY21

TECHNICKÁ SPECIFIKACE	2.0 200 k AT8 RWD	2.0 280 k AT8 AWD (Q4)
Palivo	Benzin	Benzin
Počet válců, uložení	4 L	4 L
Vrtání x zdvih (mm)	84 x 90	84 x 90
Zdvihový objem (cm ³)	1995	1995
Kompresní poměr	10,0:1	10,0:1
Max. výkon : kW (k) @ ot. min.	148 (200) @ 4500	206 (280) @ 5250
Max. Točivý moment: Nm / ot. min.	330 @ 1750	400 @ 2250

POHON		
Hnací náprava	RWD	RWD
Převodovka	8st. AT	8st. AT

HMOTNOSTI A OBJEMY		
Objem palivové nádrže (l)	58	58
Objem AdBlue nádrže (l)	-	-
Pohotovostní hmotnost (kg)	1429	1429
Max. zatížení (kg)	2005	2005
Max. hmotnost přívěsu - nebrzděný (kg)	745	745
Max. hmotnost přívěsu - brzděný (kg)	1 600	1 600
Max. zatížení střechy (kg)	-	-

VNĚJŠÍ ROZMĚRY		
Rozvor (mm)	2 820	2 820
Délka (mm)	4643	4643
Výška (mm)	1436	1436
Rozchod, vpředu/vzadu (mm)	1557/1625	1557/1625
Šířka (mm)	1860	1860
Převis, vpředu/vzadu (mm)	795 / 1 028	795 / 1 028
Světlná výška (mm)	-	-

ZAVAZADLOVÝ PROSTOR		
Objem zavazadlového prostoru (l)	480	480
Objem zavazadlového prostoru s dojezdovou rezervou (l)	-	-
Max. objem zavazad. prostoru (dm ³)	-	-

VÝKON		
Max. rychlost (km/h)	235	235
Zrychlení 0 -100 km/h (s)	6,6	6,6

SPOTŘEBA PALIVA		
Město (l/100km)	8,2	8,7
Mimo město (l/100km)	5,3	5,8
Kombinovaná (l/100km)	6	7
Emise CO ₂ (g/km)	144	156
Emisní norma	EURO 6D-FINAL	EURO 6D-FINAL
WLTP Nízká (l/100km)	11,4	12,1
WLTP Střední (l/100km)	8	9
WLTP Vysoká (l/100km)	7,1	7,6
WLTP Extra vysoká (l/100km)	8	8
WLTP Kombinovaná (l/100km)	8,1	8,8
WLTP Emise CO ₂ (g/km)	184	198

TECHNICKÁ SPECIFIKACE	2.2 136 k AT8 RWD	2.2 160 k AT8 RWD	2.2 190 CV AT8 RWD	2.2 210 k AT8 AWD (Q4)
Palivo	Diesel	Diesel	Diesel	Diesel
Počet válců, uložení	4 L	4 L	4 L	4 L
Vrtání x zdvih (mm)	83 x 99	83 x 99	83 x 99	83 x 99
Zdvihový objem (cm3)	2143	2143	2143	2143
Kompresní poměr	15,5:1	15,5:1	15,5:1	15,5:1
Max. výkon : kW (k) @ ot. min.	100 (136) @ 3.750	118 (160) @ 3.750	140 (190) @ 3500	154 (210) @ 3500
Max. Točivý moment: Nm / ot. min.	450 @ 1.750	450 @ 1.750	450 (46)@ 1750	470 @ 1750

POHON				
Hnací náprava	RWD	RWD	RWD	AWD (Q4)
Převodovka	8st. AT	8st. AT	8st. AT	8st. AT

HMOTNOSTI A OBJEMY				
Objem palivové nádrže (l)	52	52	52	52
Objem AdBlue nádrže (l)	16,1	16,1	16,1	16,1
Pohotovostní hmotnost (kg)	1430	1465	1465	1540
Max. zatížení (kg)	2035	2035	2070	2155
Max. hmotnost přívěsu - nebrzděný (kg)	745	745	745	745
Max. hmotnost přívěsu - brzděný (kg)	1600	1600	1600	1600
Max. zatížení střechy (kg)	-	-	-	-

VNĚJŠÍ ROZMĚRY				
Rozvor (mm)	2 820	2 820	2 820	2 820
Délka (mm)	4643	4643	4643	4643
Výška (mm)	1436	1436	1436	1450
Rozchod, vpředu/vzadu (mm)	1557/1625	1557/1625	1557/1625	1559/1604
Šířka (mm)	1860	1860	1860	1860
Převís, vpředu/vzadu (mm)	795 / 1 028	795 / 1 028	795 / 1 028	795 / 1 028
Světlá výška (mm)	-	-	-	-


ZAVAZADLOVÝ PROSTOR				
Objem zavazadlového prostoru (l)	480	480	480	480
Objem zavazadlového prostoru s dojezdovou rezervou (l)	-	-	-	-
Max. objem zavazad. prostoru (dm3)	-	-	-	-

VÝKON				
Max. rychlost (km/h)	210	220	230	235
Zrychlení 0 -100 km/h (s)	9,7	8,2	7,1	6,8

SPOTŘEBA PALIVA				
Město (l/100km)	6,0 - 6,1	6,0 - 6,1	6,0 - 6,1	6,3 - 6,4
Mimo město (l/100km)	4,1	4,1	4,1	4,5
Kombinovaná (l/100km)	4,7 - 4,8	4,7 - 4,8	4,7 - 4,8	5,1 - 5,2
Emise CO2 (g/km)	126 - 127	126 - 127	126 - 127	136 - 137
Emisní norma	EURO 6D-FINAL	EURO 6D-FINAL	EURO 6D-FINAL	EURO 6D-FINAL
WLTP Nízká (l/100km)	7,6 - 7,9	7,6 - 8,0	7,6 - 8,0	8,0 - 8,1
WLTP Střední (l/100km)	5,1 - 5,4	5,1 - 5,5	5,1 - 5,5	6,0 - 6,1
WLTP Vysoká (l/100km)	4,3 - 4,6	4,3 - 4,7	4,3 - 4,7	5,1 - 5,3
WLTP Extra vysoká (l/100km)	5,2 - 5,6	5,1 - 5,6	5,1 - 5,6	6,0 - 6,3
WLTP Kombinovaná (l/100km)	5,2 - 5,6	5,2 - 5,6	5,2 - 5,6	6,1 - 6,2
WLTP Emise CO2 (g/km)	137 - 146	136 - 148	136 - 147	159 - 162

Uvedené údaje o spotřebě paliva, emisích CO2 a spotřebě energie byly stanoveny podle Nařízení Evropského parlamentu a Rady (ES) č. 715/2007 ve znění platném v době schválení typu vozidla. Údaje se vztahují k vozidlu v základním vybavení v Itálii a uvedené rozpětí zohledňuje volitelnou výbavu a rozdíly v rozměrech zvolených kol a pneumatik, které jsou dostupné u vybraného modelu, a mohou se během konfigurace lišit. Hodnoty pro vozidla jsou již založené na nové metodice WLTP Worldwide Harmonized Light Vehicles Test Procedure) a jsou přepočtené na hodnoty odpovídající NEDC (New European Driving Cycle), aby bylo možné zajistit porovnání mezi vozidly. U těchto vozidel, se pro účely daní nebo jiných poplatků souvisejících s vozidly, které se (mimo jiné) zakládají na hodnotě emisí CO2, mohou lišit hodnoty CO2 od hodnot zde uvedených.

Váš autorizovaný prodejce Alfa Romeo:



Popisy a ilustrace použité v této brožuře, jakožto i informace o rozsahu dodávaného vybavení, barev, vzhledů, výkonů, rozměrů, hmotností, spotřeby paliva a provozních nákladů vozidla odpovídají době vydání. Naftové motory mají systém vstřikování typu jsou vybaveny filtrem pevných částic DPf. Konkrétní konfiguraci vozidla získáte u autorizovaného dealera Alfa Romeo podle aktuálního platného ceníku. Všechny uvedené ceny jsou doporučené prodejní ceny odpovídající době vydání vč. 21% DPH. Dopravní náklady jsou v ceně vozidla. Ilustrace mohou obsahovat speciální vybavení amerických modelů nebo funkcí, které nejsou k dispozici na evropském trhu. Alfa Romeo si vyhrazuje právo uskutečňovat v průběhu výroby změny proti provedením zde uvedeným.